

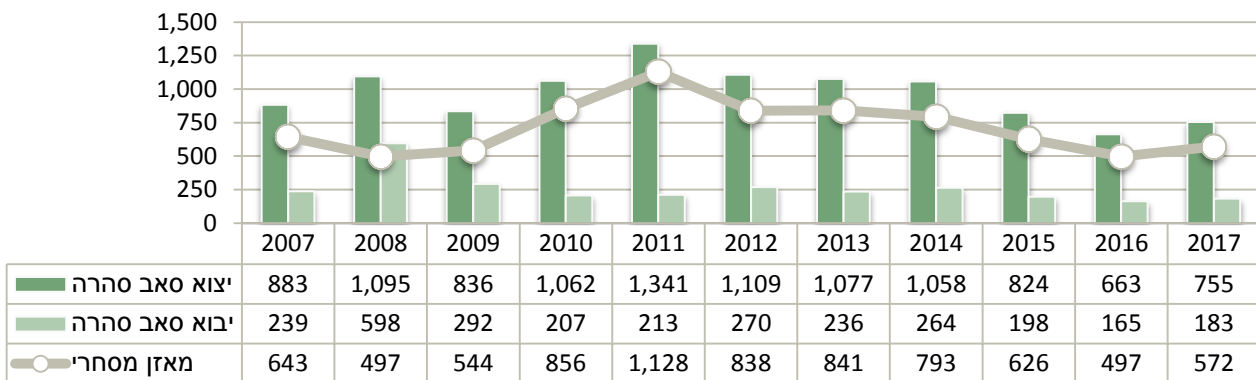
יחסי סחר ישראל ניגריה

היחידה הכלכלית, מכון היצוא

היקף הסחר¹ של ישראל ומדינות תת - סהרה הסתכם בשנת 2017 בכ-940 מיליון דולר, עליה של כ-13% לעומת השנה הקודמת. העליה בהיקף הסחר נרשמה לאחר ירידה ממושכת בסחר עם האזור משנת 2011. היצוא הסתכם בכ-755 מיליון דולר שהם כ-2% מהיצוא של ישראל לעולם והיבוא הסתכם בכ-185 מיליון דולר.

התפתחות הסחר בסחרות | ישראל-את"ס, מיליוני דולרים

היקף יבוא ויצוא סחרות ללא יהלומים, 2007-2017



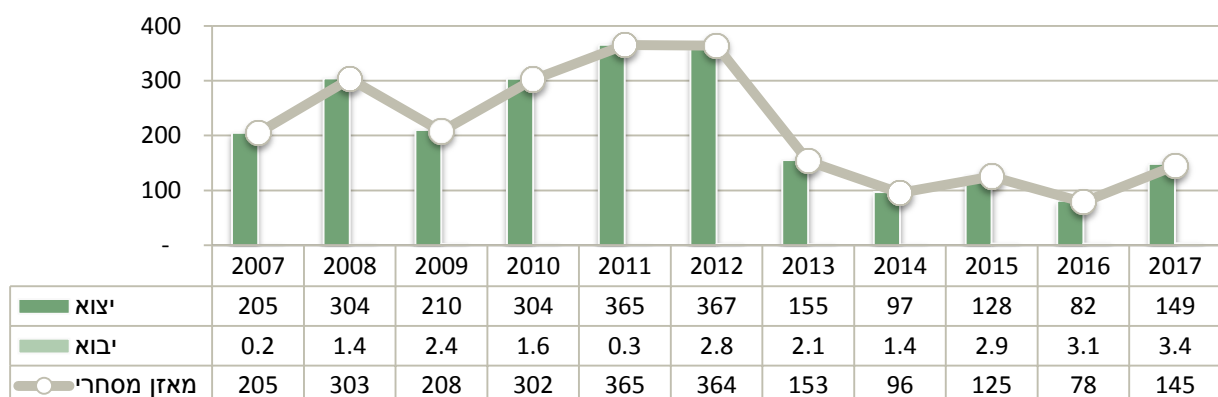
ניגריה היא שותפת הסחר השניה של ישראל בתת סהרה אפריקה (כ-16% מסך הסחר). היקף הסחר מולה הסתכם בשנת 2017 בכ-152 מיליון דולר, עליה חדה של כ-79% שחלה בעיקר בשל עליה ביצוא למדינה.

היצוא הסתכם בשנה זו בכ-149 מיליון דולר, עליה של כ-82% בהשוואה לתקופה המקבילה אשתקד. היבוא עלה גם הוא- עליה מתונה של כ-10% והסתכם בכ-3.4 מיליון דולר.

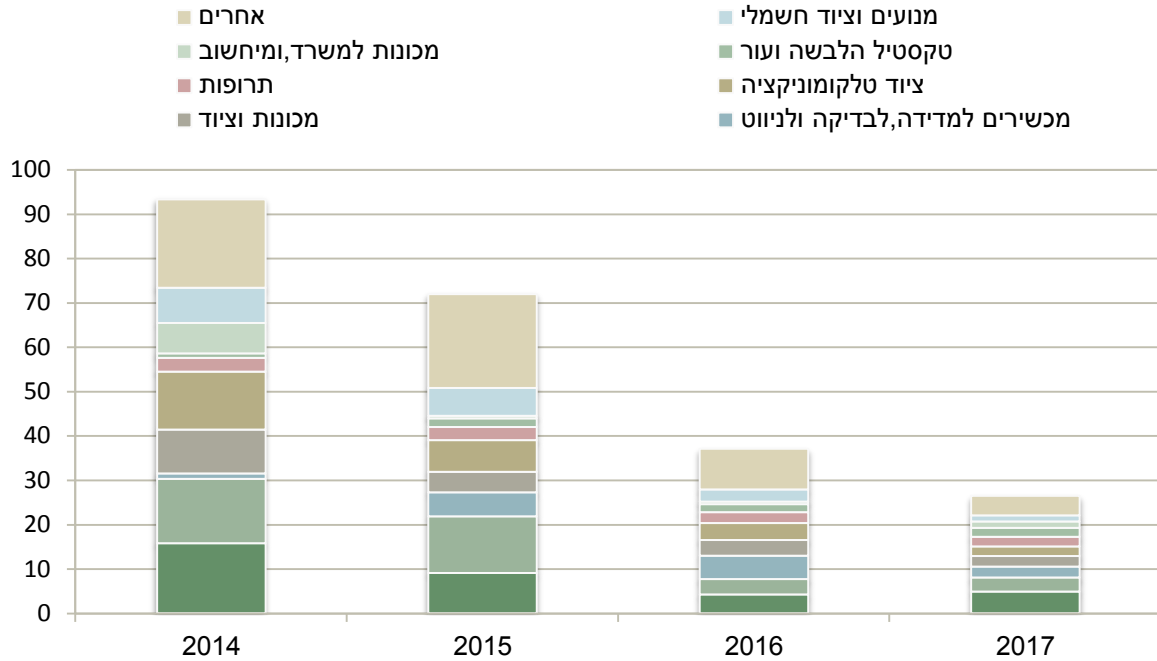
בשנים האחרונות ישראל מייצאת לניגריה בעיקר כימיקלים וזיקוקי נפט (כ-60%² מסך היצוא למדינה). ישראל מייבאת מניגריה בעיקר פחם וצמחים- שומשום בעיקר.

התפתחות הסחר בסחרות | ישראל-ניגריה, מיליוני דולרים

היקף יבוא ויצוא סחרות ללא יהלומים, 2007-2017



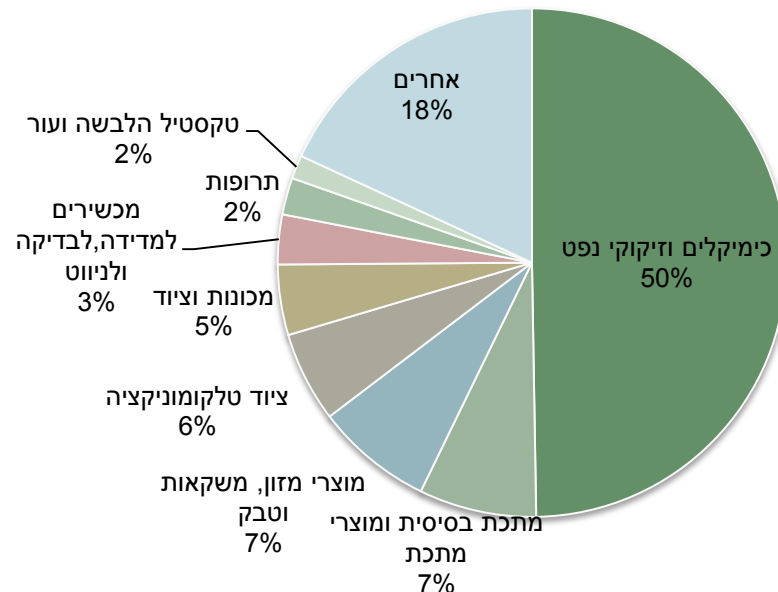
התפתחות היצוא לניגריה, ע"פ חתך ענפי בנטרול כימיקלים | 2014-2017, מיליוני דולרים



ענפי יצוא עיקריים לניגריה | 2014-2017, מיליוני דולרים

משקל 2017	שינוי 16/17	2017	2016	2015	2014	תאור ענף
82%	173%	122	45	56	3.5	כימיקלים וזיקוקי נפט
3%	17%	4.9	4.2	9.1	15.8	מתכת בסיסית ומוצרי מתכת
2%	-10%	3.2	3.5	12.8	14.5	מוצרי מזון, משקאות וטבק
2%	-53%	2.5	5.3	5.5	1.2	מכשירים למדידה, לבדיקה ולניווט
2%	-33%	2.4	3.5	4.6	9.9	מכוניות וציוד
1%	-44%	2.2	3.8	7.1	13.1	ציוד טלקומוניקציה
1%	-12%	2.1	2.4	3.0	3.1	תרופות
1%	13%	2.1	1.8	1.9	1.0	טקסטיל הלבשה ועור

התפלגות היצוא לניגריה ע"פ ענף | ע"פ ממוצע 2014-2017



כלכלת ניגריה - פוטנציאל ואתגרים

כלכלת ניגריה היא הגדולה ביותר באפריקה תת סהרה ותמשיך להיות בעלת פוטנציאל גבוה גם בעתיד, עם אוכלוסייה של קרוב ל-200 מיליון בני אדם שצפויה להכפיל את עצמה עד 2050 (ושתהפוך את ניגריה למדינה השלישית בעולם בגודל אוכלוסייתה) ועם תוצר לאומי המהווה היום כ-30% מהתוצר הלאומי של האזור.

עם זאת, **המצב הפוליטי** בניגריה עדיין שברירי גם בשל חוסר ודאות לגבי בריאותו של הנשיא והתקוממות אלימות. התקוממות אלו ישארו מקורות לאי יציבות במהלך השנים הקרובות. כמו כן, רמת השחיתות גבוהה במיוחד. לפי סקר שנערך, כמעט שליש מהאזרחים הניגרים שהיה להם קשר עם נציג ציבור בין יוני 2015 ומאי 2016 היו חייבים לשלם או התבקשו לשלם שוחד.

למרות שענף **הנפט והגז** מהווה פחות מ-10% מהתוצר הלאומי, השפעתו על כלכלת המדינה בכלל ועל הסחר הבינלאומי בפרט היא קריטית. לכן, משבר המחירים העולמי שלווה גם בירידה בהיצע הביא ב-2016 למיתון, וההתאוששות ב-2017 הייתה מתונה בלבד.

מצב תשתיות **החשמל** בניגריה מהווה מגבלה משמעותית להתפתחות הכלכלית והחברתית של ניגריה בעשורים האחרונים. רק לכרבע מהאוכלוסייה ישנה אספקת חשמל קבועה, כאשר בתקופה האחרונה היא סבלה בין היתר בגלל התקפות החמושים נגד צינורות הגז.

שוק הטלפונים הסלולאריים בניגריה התפתח מאוד בשנים האחרונות. התשתית הסלולארית היוותה עבור הניגרים פיתרון יעיל למחסור בתשתיות התקשורת ועודדה גם את ההתעלמות ממצוקת קווי הטלפון הנייחים. לפי נתוני ה-NCC, המנויים הסלולאריים היוו 99.9% מכלל מנויי הטלפון בניגריה נכון לדצמבר 2016.

החקלאות היא הענף הכלכלי המוביל בניגריה וב-2016 היא תרמה כרבע מהתוצר המקומי. עם זאת, השפעתה על הממשלה ועל רווחי היצוא קטנה יחסית. הענף מרכז בעיקר ביבולים, המהווים 90% מהתוצר. 10% הנותרים מורכבים מדיג, יערנות, וגידול בהמות. הגידולים החקלאיים הנפוצים ביותר הם קסאווה, בטטה, תירס, דורה, ודוחן. ניגריה היא גם אחת היצרניות הגדולות בעולם של קקאו, המהווה 21% מהיצוא החקלאי שלה.

שווקי היצוא של ניגריה השתנו בשנים האחרונות- משקלה של ארה"ב הולך ומצטמצם ואת מקומה תופסת אסיה- הודו בפרט.

המדיניות הכלכלית בשנים הקרובות תתבסס על תכנית אסטרטגית בשם - Nigeria Economic Recovery and Growth Plan 2017-2020, שמתמקדת בחמישה אזורי פעילות: שיפור היציבות המאקרו-אקונומית, צמיחה וגיוון כלכלי, שיפור התחרותיות, קידום הכללה חברתית ומנהל וביטחון. התכנית מציגה חזון של כלכלה המונעת על ידי המגזר הפרטי, תוך הכרה בכוח השוק החופשי. יחד עם זאת, יישומה צפוי להתקל בקשיים.