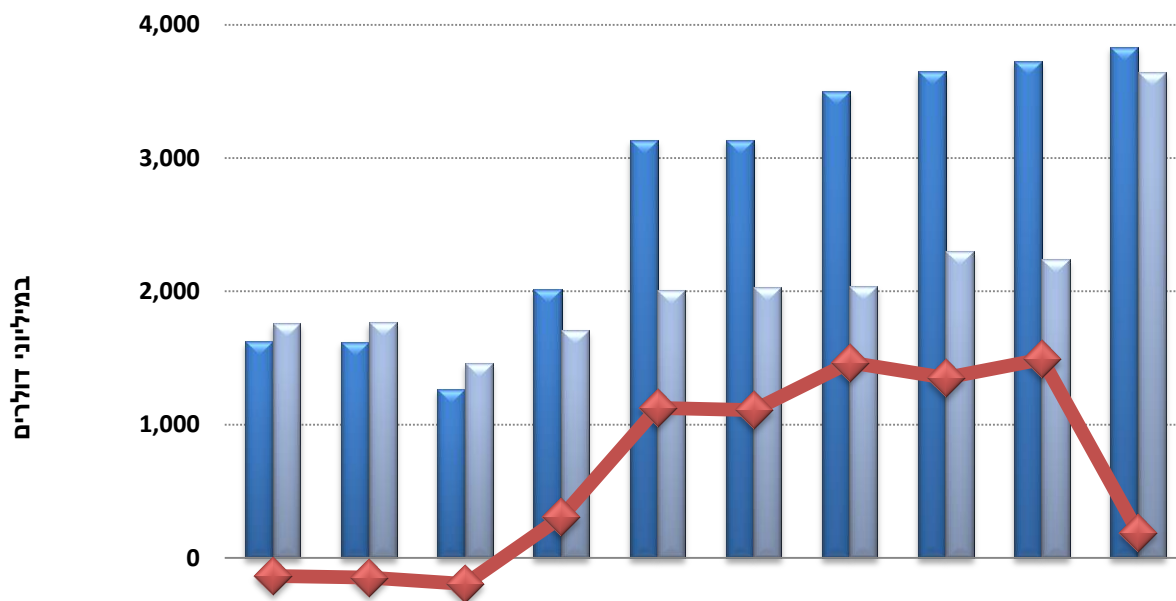


ישראל - בריטניה; יחסי סחר

היחידה הכלכלית, מכון היצוא

היקף הסחר¹ של ישראל ובריטניה, הסתכם בשנת 2016 בכ- 7.5 מיליארד דולר, עליה של כ-25% ביחס לתקופה המקבילה אשתקד, אז הסתכם הסחר בכ-6 מיליארד דולר. העלייה בסחר נבעה הן מגידול ביבוא והן מגידול ביצוא. יצוא הסחורות של ישראל לבריטניה רשם במהלך 2016 עליה של כ-3% להיקף של כ-3.8 מיליארד דולר (כ-51% מסך הסחר בסחורות). יבוא הסחורות רשם עליה של כ-63% והסתכם בכ-3.6 מיליארד דולר (כ-49% מסך הסחר בסחורות). היצוא והיבוא בשנת 2016 רשמו שיא בהיקפם ב-10 השנים האחרונות.

התפתחות הסחר בסחורות, ישראל-בריטניה 2007-2016
(ללא יהלומים, \$M)



	2007	2008	2009	2010	2011	2012	2013	2014	2015	2016
יצוא סחורות	1,624	1,620	1,265	2,016	3,131	3,137	3,502	3,649	3,730	3,835
יבוא סחורות	1,758	1,766	1,460	1,708	2,006	2,028	2,035	2,298	2,239	3,643
מאזן מסחרי	-134	-146	-194	308	1,125	1,109	1,467	1,351	1,491	192

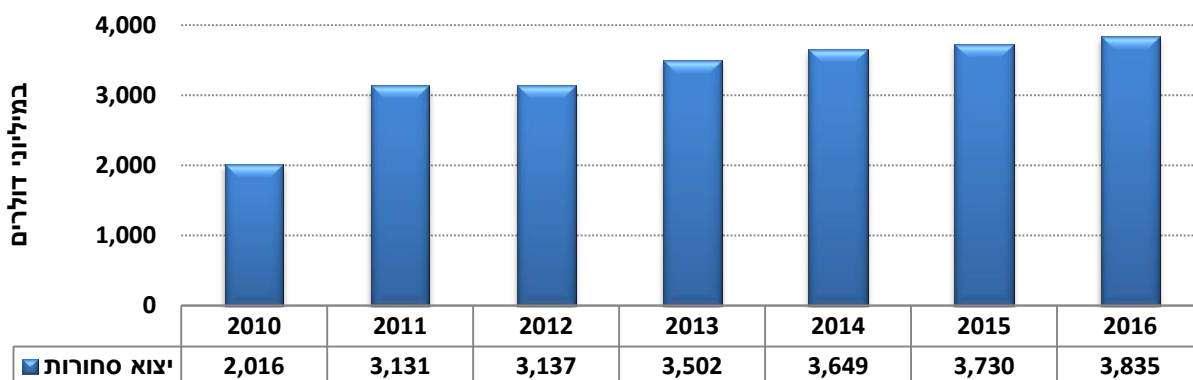
עיבוד וניתוח: היחידה הכלכלית, מכון היצוא

¹ יצוא ויבוא סחורות. לא כולל יהלומים – כל נתוני הסחר המובאים להלן הינם בנטרול הסחר ביהלומים.

היצוא הישראלי לבריטניה

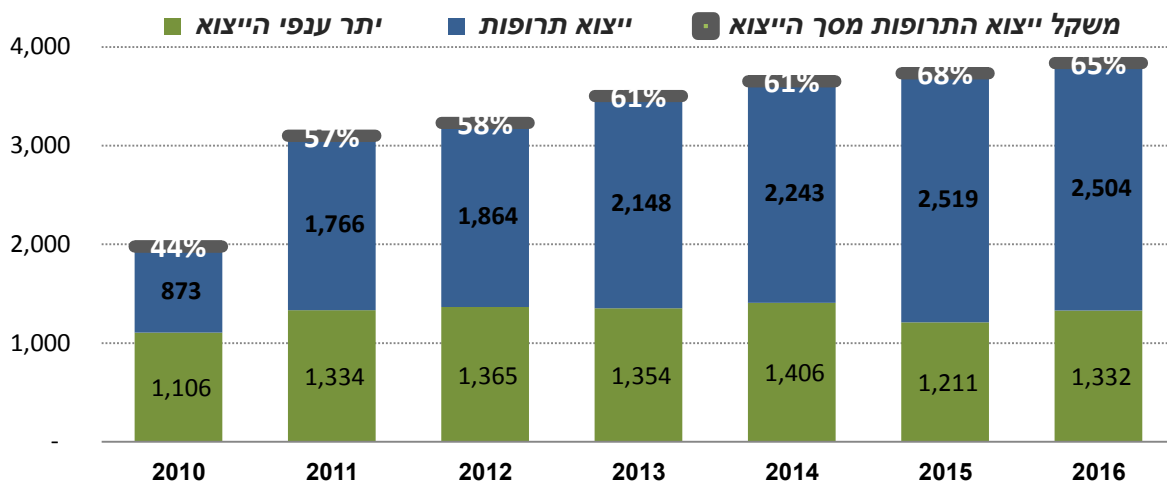
היצוא לבריטניה, יעד היצוא העיקרי של ישראל באירופה והשני בעולם, עלה במהלך שנת 2016 בשיעור דולרי של כ-3% והסתכם בכ-3.8 מיליארד דולר. עלייה זו התקבלה חרף הפיחות המהותי בשערו של הפאונד הבריטי מול הדולר והשקל, כאשר להערכתנו השפעה זו תבוא לידי ביטוי רק בשנה הנוכחית. במהלך 2016 נפל שערו הממוצע של המטבע הבריטי לעומת הדולר בשיעור חד של כ-11%, כאשר מול השקל איבד המטבע כ-12% מערכו לעומת שווי הממוצע ב-2015.

היצוא לבריטניה 2010-2016, יצוא סחורות ללא יהלומים (במיליוני דולרים)



ענף היצוא העיקרי לבריטניה וזה שהפך לגורם בעל השפעה קריטית על היצוא למדינה בשנים האחרונות הינו ענף התרופות, המהווה כיום כ-65% מסך היצוא לבריטניה. בדומה לארה"ב, היצוא הכולל מושפע רבות מהדומיננטיות של ענף התרופות הנובע ברובו מפעילותה של חברת טבע באי הבריטי - שוק יעד מרכזי של החברה. הגידול החד והמהיר בשנים 2010-2016 היה הגורם המרכזי אשר קיבע את בריטניה כיעד היצוא השני בחשיבותו של ישראל בעולם וכיעד היצוא הגדול ביותר מבין מדינות אירופה.

מגמות ביצוא לבריטניה 2010-2016, סחורות ללא יהלומים (במיליוני דולרים)



בין השנים 2010-2016 היצוא מישראל לבריטניה כמעט והוכפל, מכ-2 מיליארד דולר ב-2010, לכ-3.8 מיליארד דולר ב-2016. יצוא התרופות זינק בשנים אלו בשיעור מצטבר של 187% מהיקף של כ-870 מיליון דולר ב-2010 לכ-2.5 מיליארד דולר ב-2016. ובעוד שבענף התרופות נרשמה עלייה חדה בהיקפים, היצוא בכל יתר הענפים כמעט ולא גדל כלל בשנים אלו: למרות עלייה יפה שנרשמה ב-2011, החל משנה זו ועד 2016 קפא היצוא ונותר על רמה ממוצעת של 1.3 מיליארד דולר.

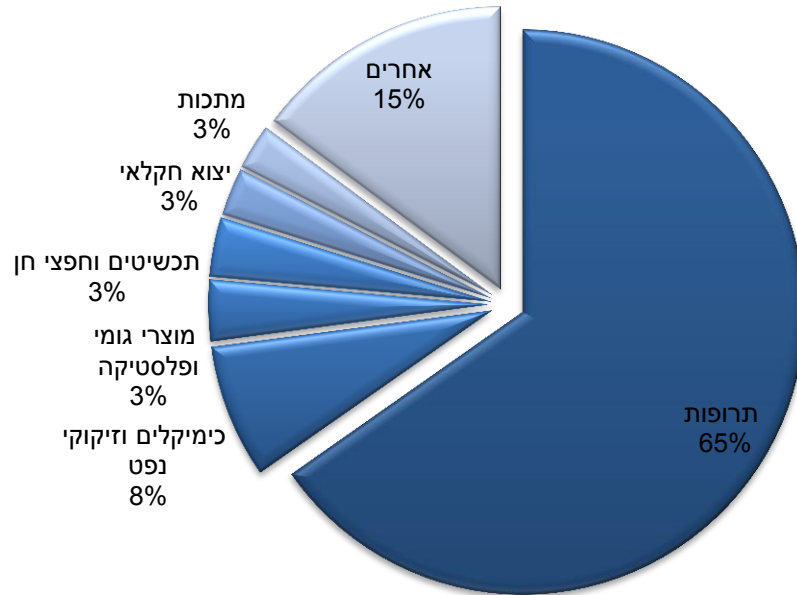
עם זאת, אם בוחנים את היצוא לבריטניה בשנה האחרונה (2016) ניתן לראות שינוי מגמה קל - בעוד שביצוא התרופות נרשמה יציבות, היצוא ביתר הענפים גדל בכ-10%. העלייה הושפעה אומנם מגידול חריג של ענף התכשיטים וחפצי החן, אך גם בנטרולו עלה היצוא בכ-2% לעומת השנה המקבילה אשתקד.

מבין ענפי היצוא העיקריים לבריטניה בשנת 2016 יצוא התרופות שמר על יציבות ברמה של 2.5 מיליארד דולר (כ-65% מסך היצוא), יצוא הכימיקלים ותזקיני נפט ירד בכ-10% להיקף של כ-295 מיליון דולר (כ-8% מסך היצוא), יצוא מוצרי גומי ופלסטיק נותר יציב ללא שינוי בהשוואה להיקפו ב-2015 והסתכם בכ-133 מיליון דולר (כ-3.5% מסך היצוא), יצוא תכשיטים וחפצי חן עלה בשיעור חד של כ-340% להיקף של כ-130 מיליון דולר (כ-3.5% מסך היצוא), יצוא החקלאי עלה בכ-3% להיקף של כ-105 מיליון דולר, יצוא המתכות עלה בכ-36% להיקף של כ-100 מיליון דולר, יצוא ציוד תעשייתי לבקרה רשם גידול חד של כ-113% להיקף יצוא של כ-82 מיליון דולר, יצוא ציוד טלקומוניקציה עלה בכ-7% להיקף של כ-68 מיליון דולר ויצוא מוצרי טקסטיל עלה בשיעור דומה של כ-7% להיקף של כ-66 מיליון דולר.

ענפי יצוא עיקריים לבריטניה

משקל 2016	שינוי 15/16	2016	2015	תיאור ענף (M\$)
65%	-1%	2,504	2,519	תרופות
8%	-10%	294	326	כימיקלים וזיקוקי נפט
3%	0%	133	132	מוצרי גומי ופלסטיקה
3%	343%	129	29	תכשיטים, חפצי חן וצורפות בזהב
3%	3%	105	102	יצוא חקלאי
3%	36%	101	74	מתכת בסיסית ומוצרי מתכת
15%	4%	570	548	אחרים

התפלגות היצוא לבריטניה, 2016

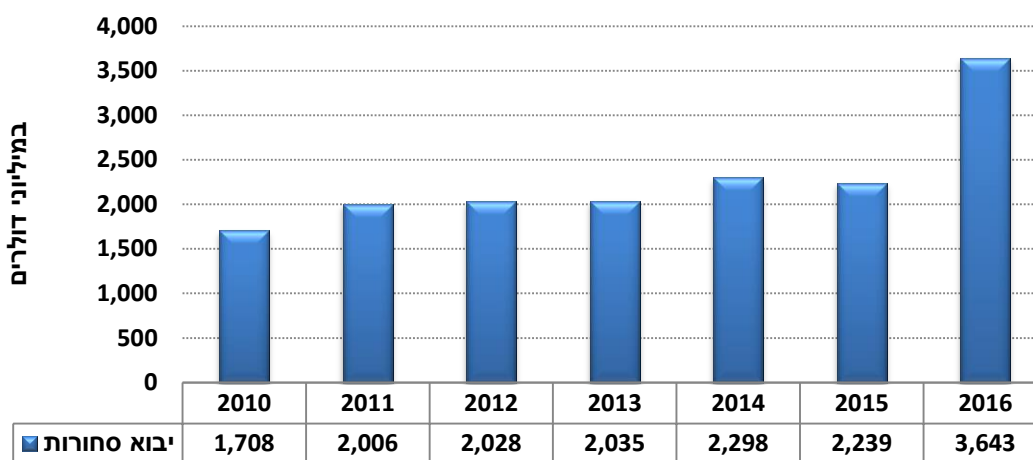


עיבוד וניתוח: היחידה הכלכלית, מכון היצוא

היבוא של ישראל מבריטניה

עליה בביקושים לסחורות מבריטניה לאחר ירידה של כ- 3% בשנת 2015. בשנת 2016, הסתכם היבוא בכ- 3.6 מיליארד דולר, עליה של כ- 63% בהשוואה לתקופה המקבילה אשתקד. הזינוק נרשם כתוצאה מעלייה ביבוא מינרלים, המהווים כ- 43% מסך יבוא הסחורות של ישראל מבריטניה.

היבוא מבריטניה 2010-2016, יבוא סחורות ללא יהלומים (במיליוני דולרים)



עיבוד וניתוח: היחידה הכלכלית, מכון היצוא

גידול משמעותי נרשם ביבוא **מינרלים** בכ- 491% להיקף של כ- 1.6 מיליארד דולר. עליה נוספת נרשמה ביבוא **כלי הובלה** בכ- 30% להיקף של כ- 345 מיליון דולר.

מנגד, ירידה של כ- 10% נרשמה בענף **הכימיקלים**, להיקף של כ- 263 מיליון דולר, ומוצרי **צמחים**, ירידה של כ- 39% להיקף של כ- 41 מיליון דולר.

ענפי יבוא עיקריים מבריטניה

משקל 2016	שינוי 15/16	2016	2015	תיאור ענף (M\$)
43%	491%	1,584	268	מוצרים מינרליים
17%	2%	605	592	מכונות וציוד חשמלי
9%	30%	345	266	כלי רכב, כלי טיס ושיט
8%	0%	280	279	מזון, משקאות וטבק
7%	-10%	263	293	כימיקלים
16%	5%	567	540	אחרים

התפלגות היבוא מבריטניה, 2016

