

ישראל - ויטנאם; יחסי סחר

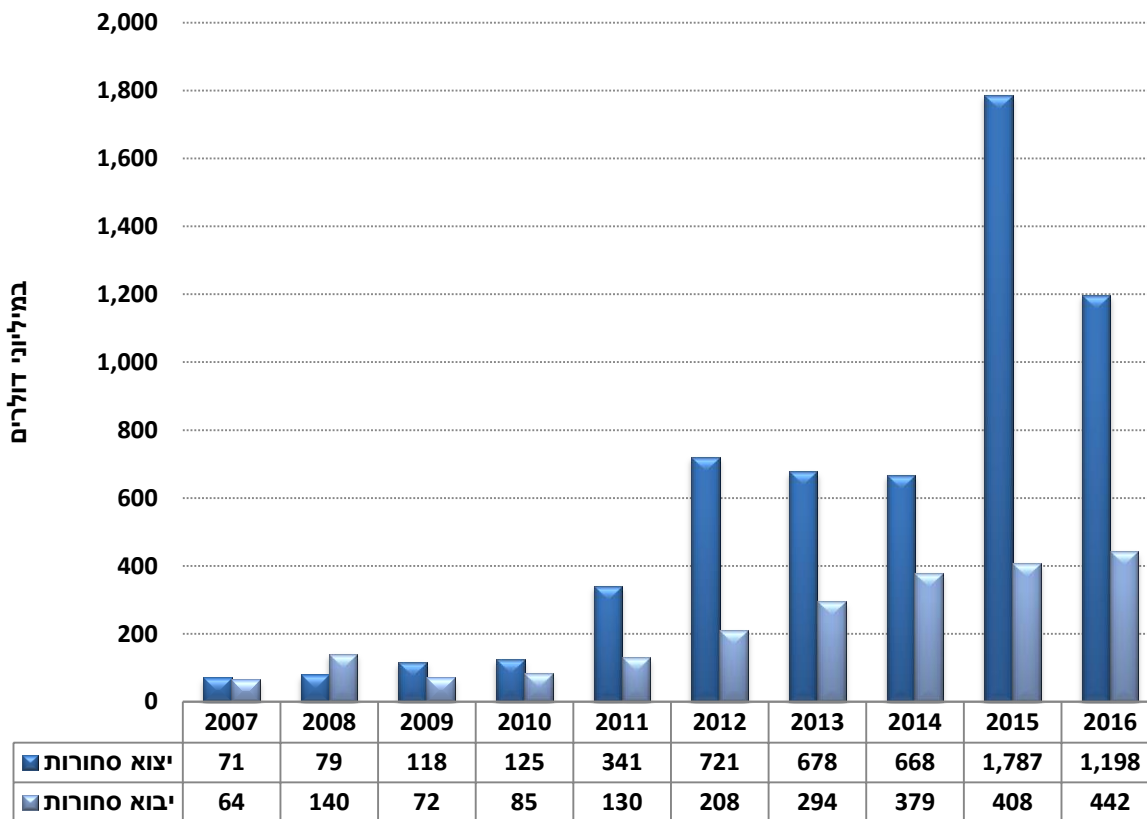
היחידה הכלכלית, מכון היצוא

היקף הסחר¹ של ישראל וויטנאם, הסתכם בשנת 2016 בכ- 1.6 מיליארד דולר, ירידה של כ-25% ביחס לתקופה המקבילה אשתקד, אז הסתכם הסחר בכ-2.2 מיליארד דולר. הירידה בהיקפי הסחר נבעה מהירידה ביצוא אשר הושפע מהותית מיצוא הרכיבים האלקטרוניים. סך יצוא הסחורות של ישראל לויטנאם רשם במהלך 2016 ירידה של כ-33% להיקף של כ-1.2 מיליארד דולר. לעומת זאת, יבוא הסחורות רשם עליה של כ-8% להיקף של כ-442 מיליון דולר.

התפתחות הסחר בסחורות, ישראל-ויטנאם

2007-2016

(ללא יהלומים, M\$)



עיבוד וניתוח: היחידה הכלכלית, מכון היצוא

¹ יצוא ויבוא סחורות. לא כולל יהלומים – כל נתוני הסחר המובאים להלן הינם בנטרול הסחר ביהלומים.

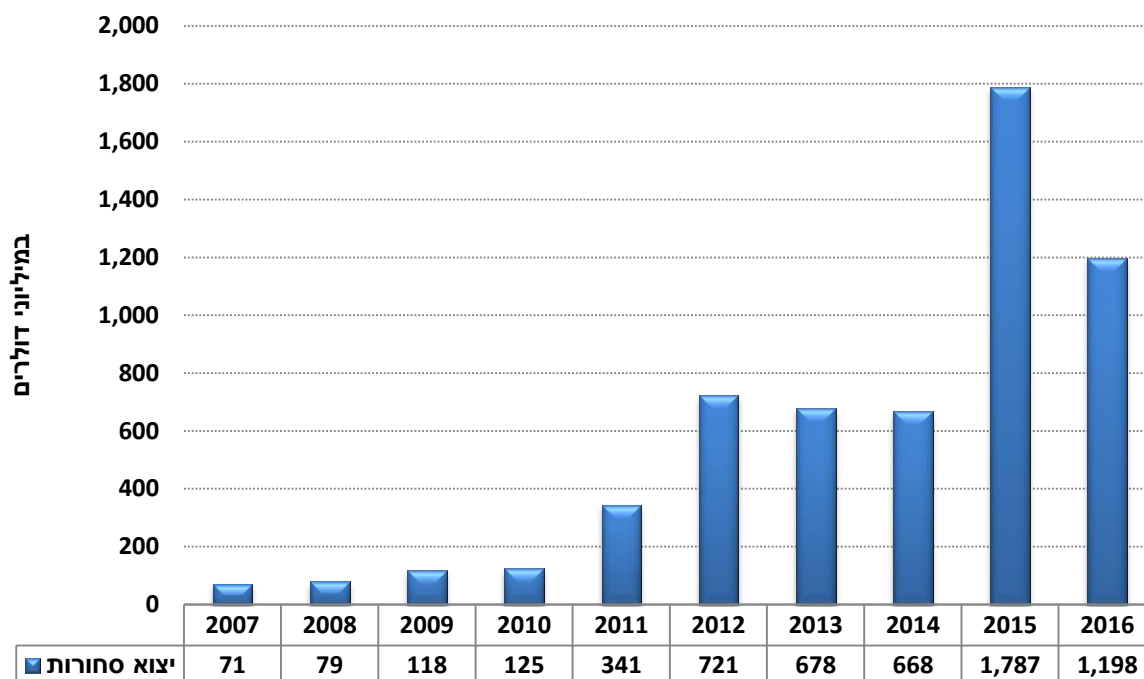
היצוא הישראלי לויטנאם

היצוא של ישראל לויטנאם עלה במהלך שנת 2015 בשיעור של כ-170% בהשוואה ל-2014 והסתכם בכ-1.8 מיליארד דולר, בעיקר בעקבות העלייה החדה ביצוא רכיבים אלקטרוניים המהווה ענף יצוא מהותי למדינה. יצוא הרכיבים מישראל לויטנאם עלה בחדות בשנה זו בשיעור של כ-210% להיקף כולל של 1.6 מיליארד דולר ומשקלו בסך היצוא עמד על סך של כ-93% מסך היצוא. עד לשנת 2015 חלו ירידות ביצוא הסחורות לויטנאם עקב ירידות בענף המזון, משקאות וטבק, ציוד טלקומוניקציה, ומינרלים.

בשנת 2016, רשם היצוא של ישראל לויטנאם ירידה של כ-33% בהשוואה לתקופה המקבילה אשתקד והסתכם בכ-1.2 מיליארד דולר. היצוא הושפע מהותית מירידה חדה ביצוא הרכיבים האלקטרוניים. ענף הרכיבים מהווה כ-92% מסך היצוא של חברות ישראליות לויטנאם.

מלבד רכיבים אלקטרוניים ישראל מייצאת לויטנאם **ציוד טלקומוניקציה**, מוצרים **מינרלים וכימיקלים**, **מכונות וציוד ומתכות**. חשוב לציין כי בענפי יצוא המסווגים כ-מכונות וציוד, כימיקלים ומינרלים - מתאפיינת פעילות כלכלית רבה בתחום האגרו-טכנולוגיה.

היצוא לויטנאם 2007-2016, יצוא סחורות ללא יהלומים (M\$)



עיבוד וניתוח: היחידה הכלכלית, מכון היצוא

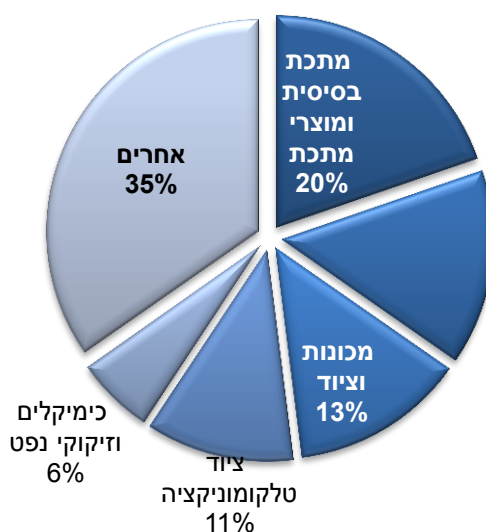
ענף הרכיבים רשם ירידה של כ-34% ביחס לתקופה המקבילה אשתקד להיקף של 1.1 מיליארד דולר וזאת כחלק ממגמה כללית שאפיינה את יצוא הרכיבים בשנה זו.

בנטרול ענף הרכיבים נרשמה ירידה מתונה יותר ביצוא הסחורות לויטנאם של כ-24%, להיקף של כ-96 מיליון דולר. עליה נרשמה ביצוא **מכונות למשרד, ומיחשוב**, כ-197% להיקף של כ-4.8 מיליון דולר וביצוא **טקסטיל**, כ-289% להיקף של כ-3 מיליון דולר. ירידה חדה נרשמה ביצוא **ציוד טלקומוניקציה**, כ-71% להיקף של כ-11 מיליון דולר וכן ירידה ביצוא מינרלים, כ-40% להיקף של כ-14.4 מיליון דולר.

ענפי יצוא עיקריים לויטנאם

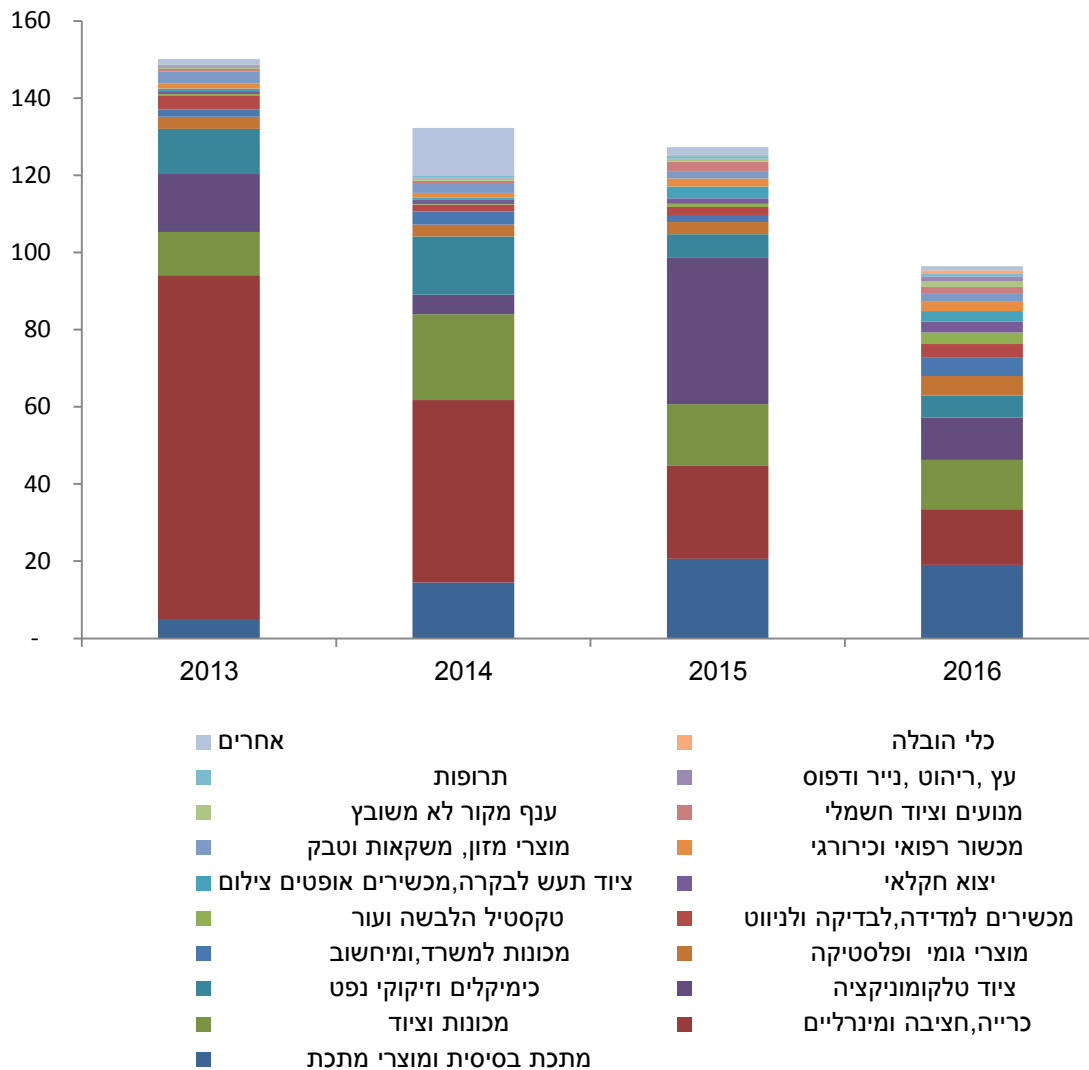
ממשקל 2016	שינוי 15/16	2016	2015	תיאור ענף (M\$)
92%	-34%	1,101.3	1,659.6	רכיבים אלקטרוניים
2%	-8%	19.0	20.6	מתכת בסיסית ומוצרי מתכת
1%	-40%	14.4	24.2	כרייה, חציבה ומינרליים
1%	-19%	12.8	15.8	מכונות וציוד
1%	-71%	10.9	37.9	ציוד טלקומוניקציה
3%	36%	39.2	28.7	אחרים

התפלגות היצוא לויטנאם, 2016 (בנטרול רכיבים אלקטרוניים)



התפתחות היצוא לוייטנאם ע"פ ענפי יצוא, 2013-2016

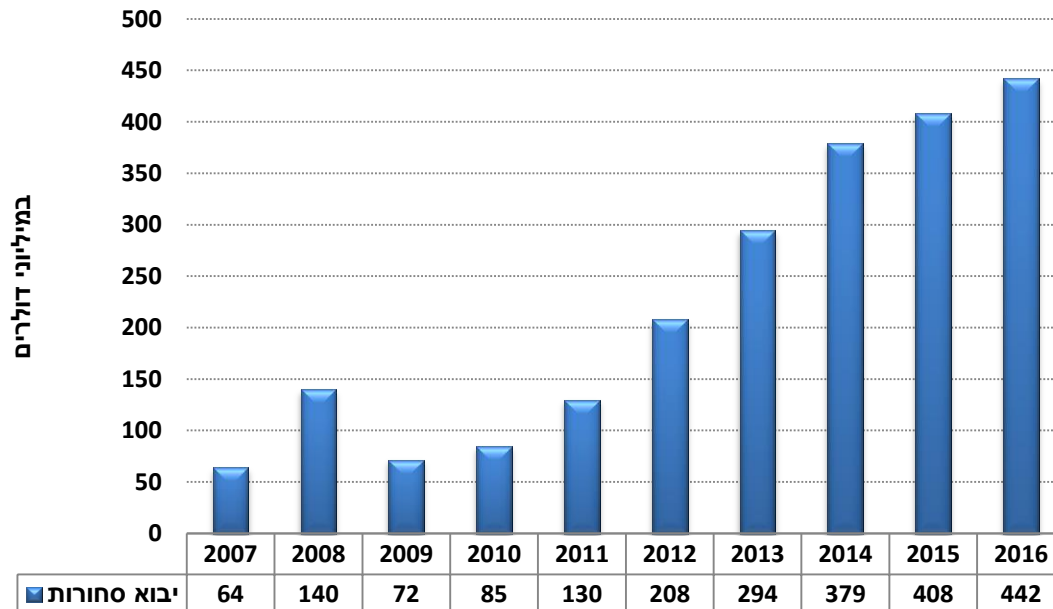
ללא רכיבים אלקטרוניים, במיליוני דולרים



היבוא של ישראל מוייטנאם

במהלך השנים האחרונות חלה עליה שיטתית ומגמתית בהיקף היבוא של ישראל מוייטנאם. ב- 2016 רשם יבוא הסחורות עליה בשיעור של כ-8% והסתכם לסך של 442 מיליון דולר. העליה נבעה בעיקר מגידול ביבוא מכונות וציוד חשמלי.

היבוא מויטנאם 2007-2016, יבוא סחורות ללא יהלומים (במיליוני דולרים)



עיבוד וניתוח: היחידה הכלכלית, מכון היצוא

גידולים עיקריים נרשמו ביבוא **מכונות וציוד חשמלי** בכ-8% להיקף של כ-326 מיליון דולר, **מזון, משקאות וטבק** עלה בכ-36% להיקף של כ-19 מיליון דולר.

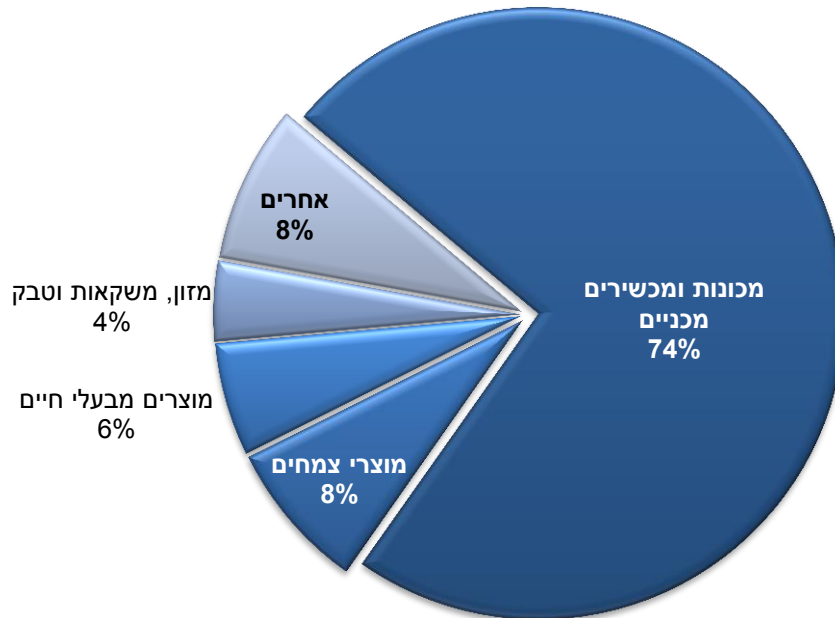
ירידה נרשמה בענף **כלי מדידה עדינים**, ירידה של כ-40% להיקף של כ-4.6 מיליון דולר ובענף **מוצרי הלבשה נלווים**, ירידה של כ-17% להיקף של כ-8 מיליון דולר.

ענפי יבוא עיקריים מויטנאם

משקל 2016	שינוי 15/16	2016	2015	תיאור ענף (M\$)
74%	8%	326	301	מכונות ומכשירים מכניים
8%	21%	35	29	מוצרי צמחים
6%	-1%	26	26	מוצרים מבעלי חיים
4%	63%	19	11	מזון, משקאות וטבק
8%	-11%	36.7	41.1	אחרים

עיבוד וניתוח: היחידה הכלכלית, מכון היצוא

התפלגות היבוא מויטנאם, 2016



עיבוד וניתוח: היחידה הכלכלית, מכון היצוא