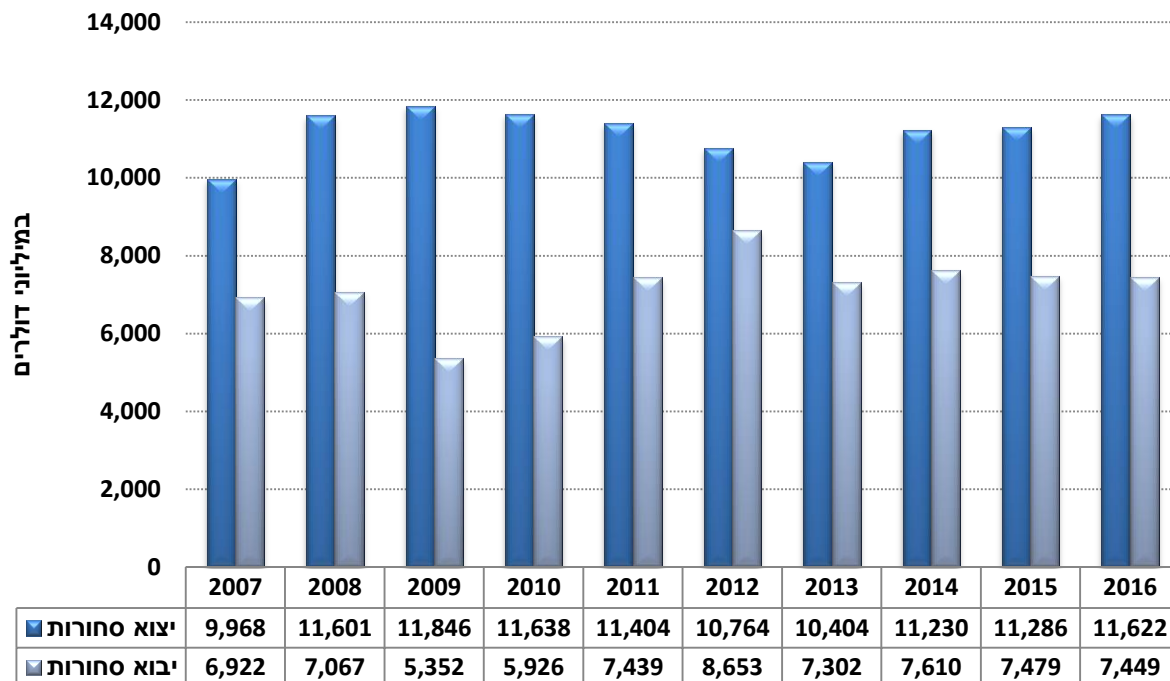


# ישראל - ארה"ב; יחסי סחר

## היחידה הכלכלית, מכון היצוא

היקף הסחר<sup>1</sup> של ישראל וארה"ב, הסתכם בשנת 2016 בכ- 19 מיליארד דולר, עליה של כ-2% ביחס לתקופה המקבילה אשתקד, אז הסתכם הסחר בכ-18.7 מיליארד דולר. יצוא הסחורות של ישראל לארה"ב רשם במהלך 2016 עליה של כ-3% להיקף של כ-11.6 מיליארד דולר ורשם שיא של 6 שנים. יבוא הסחורות רשם יציבות והסתכם בכ-7.4 מיליארד דולר בדומה לתקופה המקבילה אשתקד.

### התפתחות הסחר בסחורות, ישראל-ארה"ב 2007-2016 (ללא יהלומים, M\$)



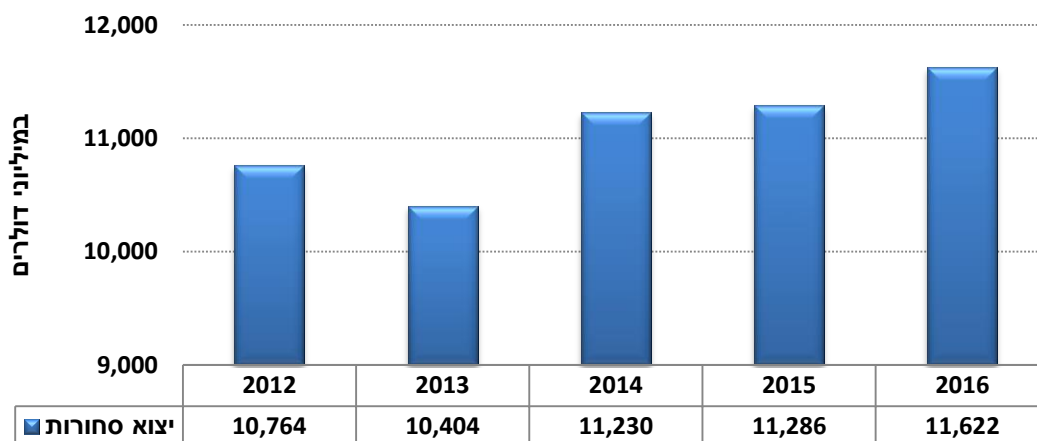
עיבוד וניתוח: היחידה הכלכלית, מכון היצוא

<sup>1</sup> יצוא ויבוא סחורות. לא כולל יהלומים – כל נתוני הסחר המובאים להלן הינם בנטרול הסחר ביהלומים.

## היצוא הישראלי לארה"ב

לאחר ששמר על יציבות בשנתיים האחרונות, השנה נרשמה עליה ביצוא הסחורות מישראל לארה"ב. היצוא של ישראל לארה"ב עלה בכ-3% בהשוואה לתקופה המקבילה אשתקד והסתכם בכ-11.6 מיליארד דולר. ארה"ב נחשבת כאחד היעדים החשובים ביותר של ישראל בעולם, ומהווה כ-26% מסך יצוא הסחורות של ישראל. בשנת 2016 דורגה ארה"ב כיעד היצוא ה-1 של סחורות מישראל. יצוא ההיי טק<sup>2</sup> מהווה כיום למעלה ממחצית מסך היצוא של חברות ישראליות לארה"ב (כ-65% מסך היצוא).

**היצוא לארה"ב 2012-2016, יצוא סחורות ללא יהלומים (M\$)**



עיבוד וניתוח: היחידה הכלכלית, מכון היצוא

הגידול ביצוא לארה"ב נרשם במגוון ענפים ובהובלת ענף התרופות והציוד הרפואי. ענף התרופות, עלה בכ-4% להיקף של כ-3.3 מיליארד דולר, וענף הציוד הרפואי עלה בכ-23% להיקף של כ-690 מיליון דולר.

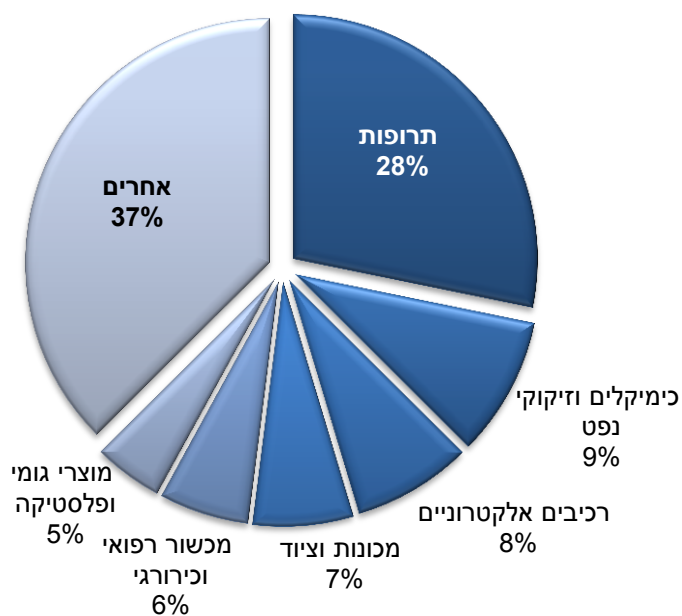
ירידה נרשמה ביצוא כימיקלים, בכ-11% להיקף של כ-1.1 מיליארד דולר כן ביצוא כלי טיס, כ-12% והסתכם בכ-229 מיליון דולר.

<sup>2</sup> יצוא היי טק נוגע לסחורות ללא שירותי היי טק וכולל תרופות, רכיבים אלקטרוניים, מכשור רפואי וכירורגי, ציוד טלקומוניקציה, מכונות וציוד, כלי טיס, ציוד תעש לבקרה, מכשירים אופטיים צילום ומכשירים למדידה, לבדיקה ולניווט.

## ענפי יצוא עיקריים לארה"ב

משקל 2016	שינוי 15/16	2016	2015	תיאור ענף (M\$)
28%	4%	3,278	3,153	תרופות
9%	-11%	1,078	1,213	כימיקלים וזיקוקי נפט
8%	5%	919	875	רכיבים אלקטרוניים
7%	3%	768	747	מכונות וציוד
6%	23%	690	559	מכשור רפואי וכירורגי
5%	12%	533	476	מוצרי גומי ופלסטיקה
37%	2%	4,356	4,263	אחרים

## התפלגות היצוא לארה"ב, 2016

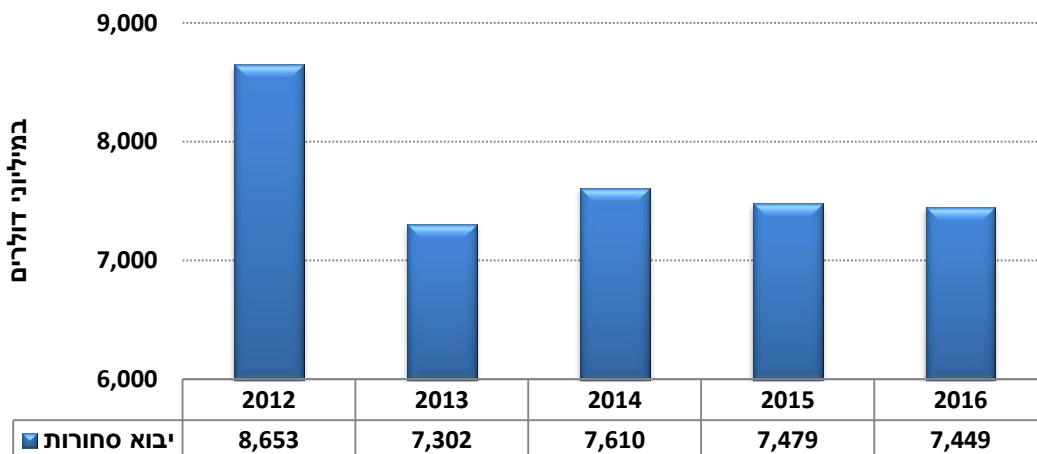


עיבוד וניתוח: היחידה הכלכלית, מכון היצוא

## היבוא של ישראל מארה"ב

לאחר ירידה ביבוא בשנת 2015, בשנת 2016 היבוא של ישראל מארה"ב שמר על יציבות עם ירידה מזערית של כ-0.4% והסתכם לסך כולל של כ-7.4 מיליארד דולר. ישראל מייבאת מארה"ב בעיקר מכונות וציוד חשמלי, מהווה כ-40% מסך יבוא הסחורות של ישראל.

### היבוא מארה"ב 2012-2016, יבוא סחורות ללא יהלומים (במיליוני דולרים)



עיבוד וניתוח: היחידה הכלכלית, מכון היצוא

גידול משמעותי נרשם ביבוא כלי רכב, כלי טיס ושיט בכ-33% להיקף של כ-902 מיליון דולר. עליה נרשמה ביבוא מכשירים וכלים אופטיים בכ-7% להיקף של כ-570 מיליון דולר.

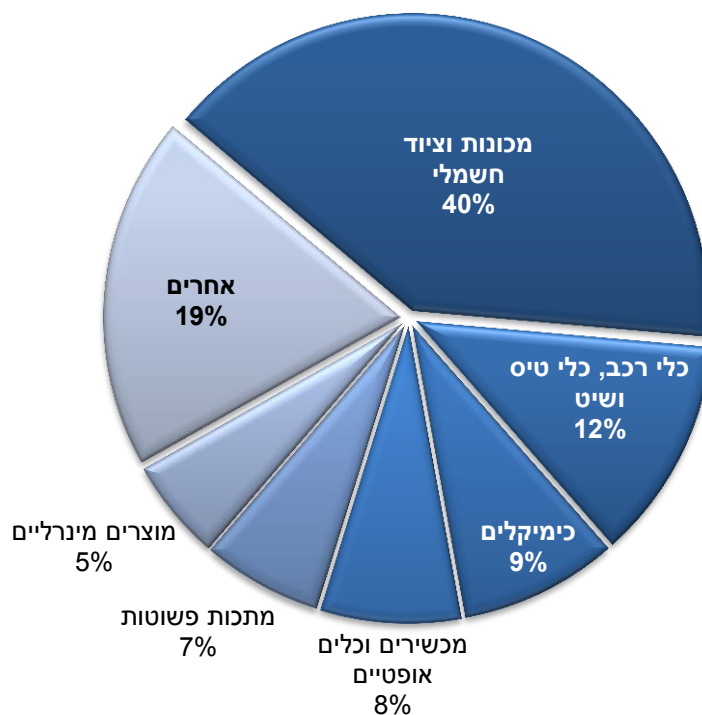
ירידה של כ-7% נרשמה בענף מכונות וציוד חשמלי, להיקף של כ-3 מיליארד דולר ובענף הכימיקלים, ירידה של כ-11% להיקף של כ-643 מיליון דולר.

## ענפי יבוא עיקריים מארה"ב

מסקל 2016	שינוי 15/16	2016	2015	תיאור ענף (M\$)
40%	-7%	3,000	3,243	מכונות וציוד חשמלי
12%	33%	902	680	כלי רכב, כלי טיס ושיט
9%	-11%	643	723	כימיקלים
8%	7%	570	531	מכשירים וכלים אופטיים
7%	3%	487	471	מתכות פשוטות
6%	6%	412	388	מוצרים מינרליים
19%	-1%	1,435	1,443	אחרים

עיבוד וניתוח: היחידה הכלכלית, מכון היצוא

## התפלגות היבוא מארה"ב, 2016



עיבוד וניתוח: היחידה הכלכלית, מכון היצוא