

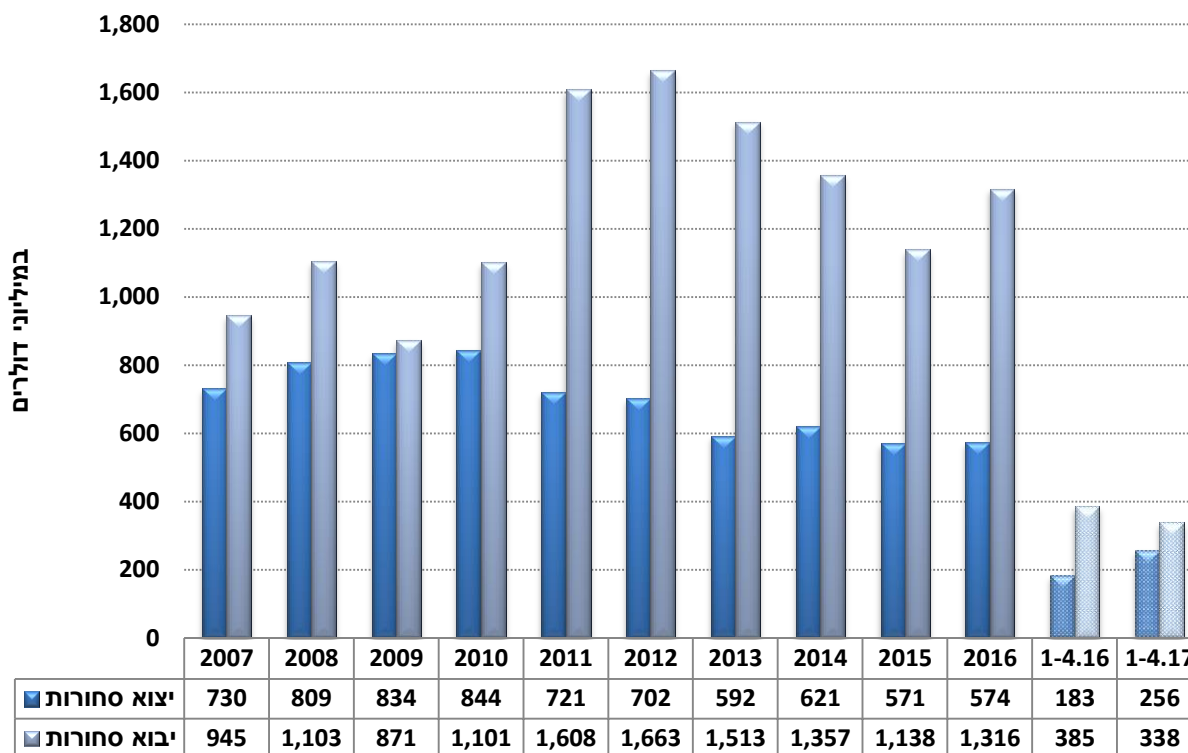
ישראל - דרום קוריאה; יחסי סחר

היחידה הכלכלית, מכון היצוא

היקף הסחר¹ של ישראל ודרום קוריאה, הסתכם בשנת 2016 בכ- 1.9 מיליארד דולר, עליה של כ-11% ביחס לתקופה המקבילה אשתקד, אז הסתכם הסחר בכ-1.7 מיליארד דולר. העליה בהיקפי הסחר נרשמה הודות לגידול בהיקפי היבוא. בעוד יצוא הסחורות לדרום קוריאה שמר על יציבות והסתכם בכ-575 מיליון דולר, גדל יבוא הסחורות מהמדינה בשיעור של כ-16% והסתכם להיקף כולל של כ-1.3 מיליארד דולר.

בשליש הראשון של 2017 (ינואר-אפריל) נרשמה עליה של כ-5% בהיקפי הסחר בין המדינות בהשוואה לתקופה המקבילה אשתקד (הסתכם בכ-595 מיליון דולר) וזאת בהשפעת הגידול החד בהיקפי היצוא. סך יצוא הסחורות הסתכם בתקופה זו בכ-255 מיליון דולר ורשם עליה חדה של כ-40% - עליה זו התקבלה בעיקר בזכות ענף המכשור למדידה ובקרה המשמש את תעשיית האלקטרוניקה. מאידך היבוא מקוריאה רשם בתקופה זו ירידה של כ-12% להיקף של כ-340 מיליון דולר.

התפתחות הסחר בסחורות ישראל- דרום קוריאה, 2007-2017, ללא יהלומים (M\$)



עיבוד וניתוח: היחידה הכלכלית, מכון היצוא

¹ יצוא ויבוא סחורות. לא כולל יהלומים – כל נתוני הסחר המובאים להלן הינם בנטרול הסחר ביהלומים.

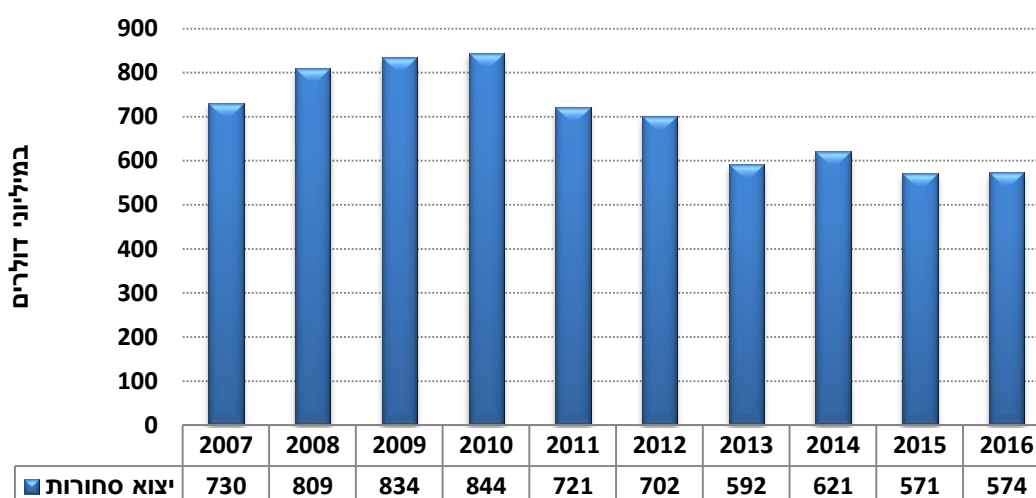
היצוא הישראלי לדרום קוריאה

כאמור, בשנה שעברה (2016) יצוא הסחורות שמר על יציבות, והסתכם בכ-575 מיליון דולר. בשליש הראשון של 2017 עלה היצוא בכ-40% בהשוואה להיקפו בתקופה המקבילה אשתקד וזאת בעיקר הודות ליצוא ענף המכשור למדידה ובקרה המשמש את תעשיית האלקטרוניקה אשר גדל בשיעור חד של כ-100%.

בניתוח מגמות היצוא מסתמנת ירידה מגמתית בהיקפים, החל מ-2010 – אז רשם היצוא למדינה שיא של כ-845 מיליון דולר.

כמחצית מהיצוא של ישראל לדרום קוריאה מאופיין ביצוא מערכות וציוד בדיקה ומתכות.

היצוא לדרום קוריאה 2007-2016, יצוא סחורות ללא יהלומים (M\$)



עיבוד וניתוח: היחידה הכלכלית, מכון היצוא

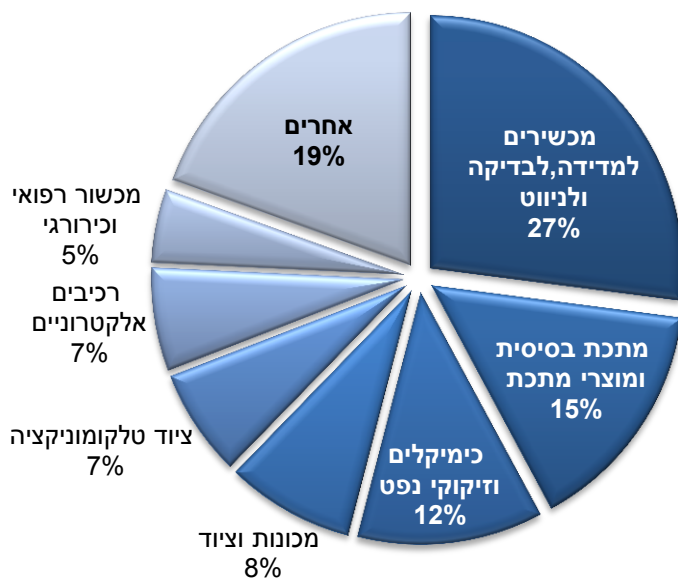
יצוא הכימיקלים עלה בכ-22% להיקף של כ-70 מיליון דולר דולר (כ-12% מסך היצוא למדינה). עליה נוספת נרשמה ביצוא כלי טיס. יצוא כלי הטיס הסתכם בכ-20 מיליון דולר, עליה של כ-178%.

ירידה של כ-30% נרשמה ביצוא ציוד טלקומוניקציה להיקף של כ-40 מיליון דולר. יצוא מכשירים למדידה, בדיקה וניווט ירד בכ-6% בהשוואה לתקופה המקבילה אשתקד, להיקף של כ-155 מיליון (כ-27% מסך היצוא למדינה).

ענפי יצוא עיקריים לדרום קוריאה

משקל 2016	שינוי 15/16	2016	2015	תיאור ענף (M\$)
27%	-6%	155	165	מכשירים למדידה, לבדיקה ולניווט
15%	6%	87	82	מתכת בסיסית ומוצרי מתכת
12%	22%	68	56	כימיקלים וזיקוקי נפט
8%	6%	47	44	מכונות וציוד
7%	-29%	39	55	ציוד טלקומוניקציה
7%	-13%	38	43	רכיבים אלקטרוניים
5%	12%	27	24	מכשור רפואי וכירורגי
20%	11%	112	101	אחרים

התפלגות היצוא לדרום קוריאה, 2016

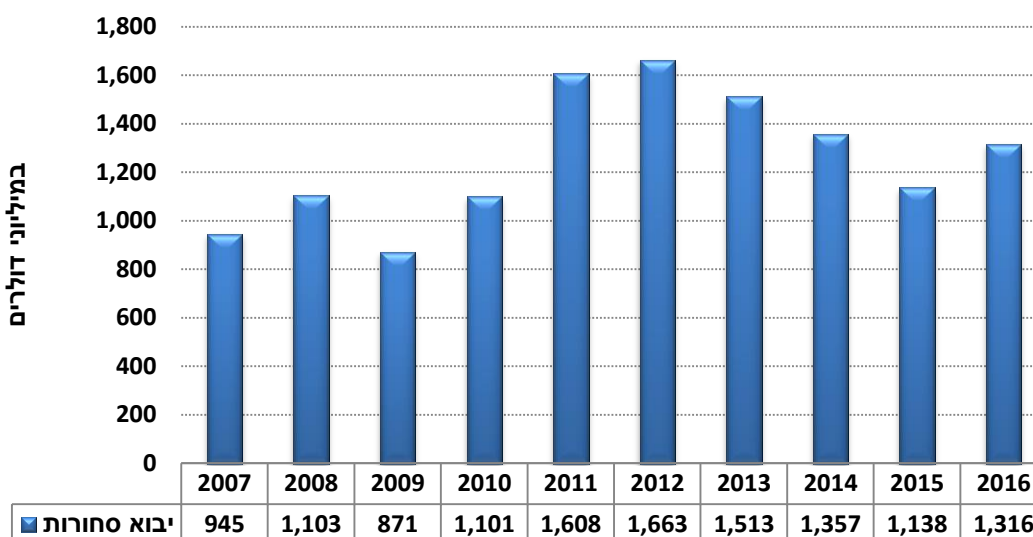


היבוא של ישראל מדרום קוריאה

בשנה שעברה (2016), רשם יבוא הסחורות עליה של כ-16% וזאת לאחר ירידה ביבוא הסחורות לישראל משנת 2014 כתוצאה מירידות ביבוא כלי הובלה. היבוא בשנת 2016, הסתכם בכ-1.3 מיליארד דולר.

בשליש הראשון של 2017 ירד היבוא בכ-12% בהשוואה להיקפו בתקופה המקבילה אשתקד.

היבוא מדרום קוריאה 2007-2016, יבוא סחורות ללא יהלומים (במיליוני דולרים)



עיבוד וניתוח: היחידה הכלכלית, מכון היצוא

גידול משמעותי נרשם ביבוא כלי הובלה, עליה של כ-50% להיקף כולל של כ-722 מיליון דולר (כ-55% מסך היבוא).

המשך מגמת ירידה ביבוא מכונות וציוד חשמלי. זו השנה השלישית ברצף בה נרשמה ירידה בענף. סך היבוא הסתכם בכ-300 מיליון דולר, ירידה של כ-19%. ענף זה מהווה כ-23% מסך היבוא מדרום קוריאה לישראל.

ענפי יבוא עיקריים מדרום קוריאה

מסקל 2016	שינוי 15/16	2016	2015	תיאור ענף (M\$)
55%	50%	722	482	כלי רכב, כלי טיס ושיט
23%	-19%	300	369	מכונות וציוד חשמלי
8%	-4%	110	115	פלסטיקה וגומי
3%	-1%	42	43	כימיקלים
2%	-6%	28	29	טקסטיל
2%	8%	27	25	מתכות פשוטות
2%	-10%	23	25	מזון, משקאות וטבק
2%	7%	20	19	מכשירים וכלים אופטיים
3%	45%	45	31	אחרים

התפלגות היבוא מדרום קוריאה, 2016

