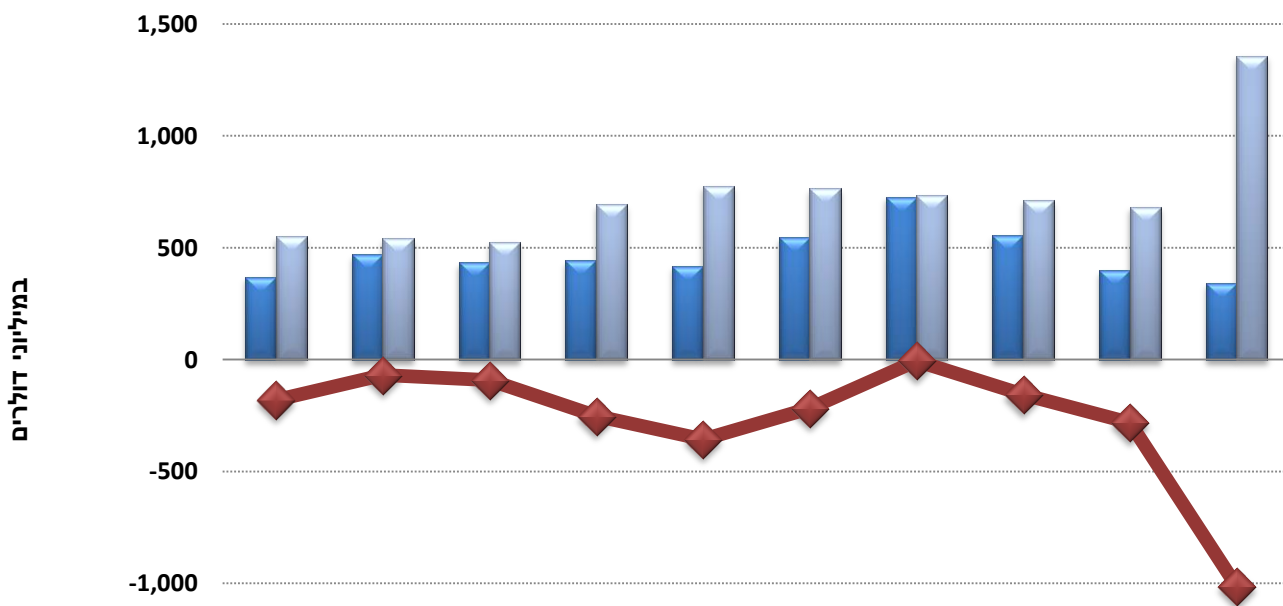


# ישראל - סינגפור; יחסי סחר

## היחידה הכלכלית, מכון היצוא

היקף הסחר<sup>1</sup> של ישראל וסינגפור, הסתכם בשנת 2016 בכ- 1.7 מיליארד דולר, עליה של כ-57% ביחס לתקופה המקבילה אשתקד, אז הסתכם הסחר בכ-1.1 מיליארד דולר. המשך מגמת ירידה ביצוא הסחורות של ישראל לסינגפור. במהלך 2016 נרשמה ירידה של כ-14% להיקף של כ-343 מיליון דולר. יבוא הסחורות רשם עליה חדה של כ-99% להיקף של כ-1.4 מיליארד דולר כתוצאה מעליה ביבוא מוצרים מינרלים. בהתאם למגמות המנוגדות ביבוא (עלייה) וביצוא (ירידה) נמצאת ישראל בגרעון סחר הולך וגדל מול סינגפור.

התפתחות הסחר בסחורות, ישראל-סינגפור 2007-2016  
(ללא יהלומים, \$M)



במיליוני דולרים

	2007	2008	2009	2010	2011	2012	2013	2014	2015	2016
יצוא סחורות	370	472	435	444	419	547	728	554	400	343
יבוא סחורות	550	541	527	696	776	765	734	711	682	1,357
מאזן מסחרי	-180	-68	-93	-252	-357	-218	-6	-157	-283	-1,014

עיבוד וניתוח: היחידה הכלכלית, מכון היצוא

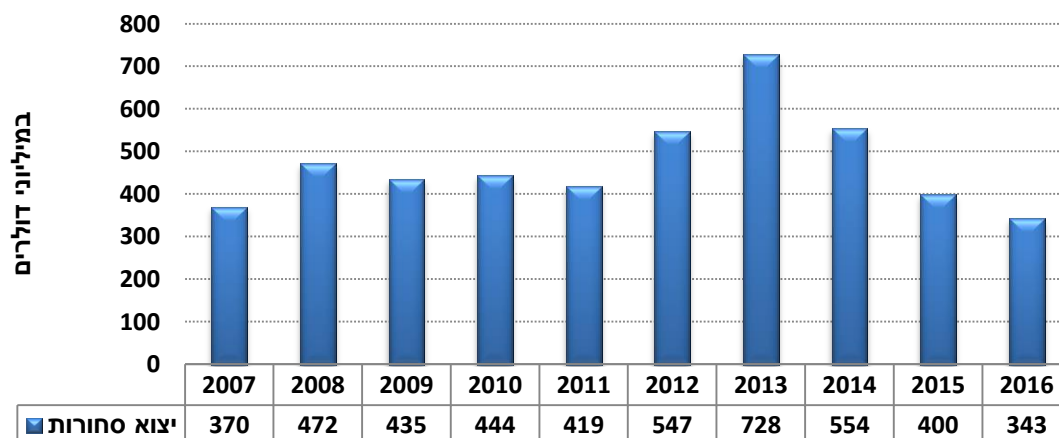
<sup>1</sup> יצוא ויבוא סחורות. לא כולל יהלומים – כל נתוני הסחר המובאים להלן הינם בנטרול הסחר ביהלומים.

## היצוא הישראלי לסינגפור

בהתאם למגמה הכללית בסחר העולמי, חלה בשנים האחרונות נסיגה מגמתית ומתמשכת בביקושים של סינגפור לסחורות מישראל. יצויין כי סינגפור מהווה מרכז סחר עולמי מוביל ומשמשת רבות כתחנת מעבר לסחורות המיובאות ומיוצאות ממנה ואליה אל מדינות העולם. בהקשר זה חשוב לזכור כי סינגפור מהווה תחנה חשובה למעבר סחורות למדינות עימן אין לישראל יחסים דיפלומטיים (דוגמת אינדונזיה, מלזיה וכדו'). **סך היצוא של ישראל לסינגפור הסתכם בשנת 2016 בכ-343 מיליון דולר, ירידה של כ-14% לעומת היקפו בשנת 2015.** ירידה מתמשכת ביצוא משנת 2013.

היצוא של ישראל לסינגפור נשען רבות על הביקושים של תעשיית האלקטרוניקה המפותחת של שוק זה ומאופיין בעיקר ביצוא רכיבים אלקטרוניים, מכונות מחשוב ודפוס, ומערכות וציוד בדיקה ועיבוד לתעשיית הרכיבים האלקטרוניים. ענף זה מהווה נגזרת של תעשיית ה-Semiconductors ומושפע מרמת הביקושים של ענף תעשייתי זה. רבות מהחברות בענף מכשור למדידה ובדיקה עוסקות בפיתוח, ייצור ושיווק מערכות וציוד בדיקה ועיבוד לתעשייה העולמית של סקטור הרכיבים המוליכים למחצה.

היצוא לסינגפור 2007-2016, יצוא סחורות ללא יהלומים (M\$)



עיבוד וניתוח: היחידה הכלכלית, מכון היצוא

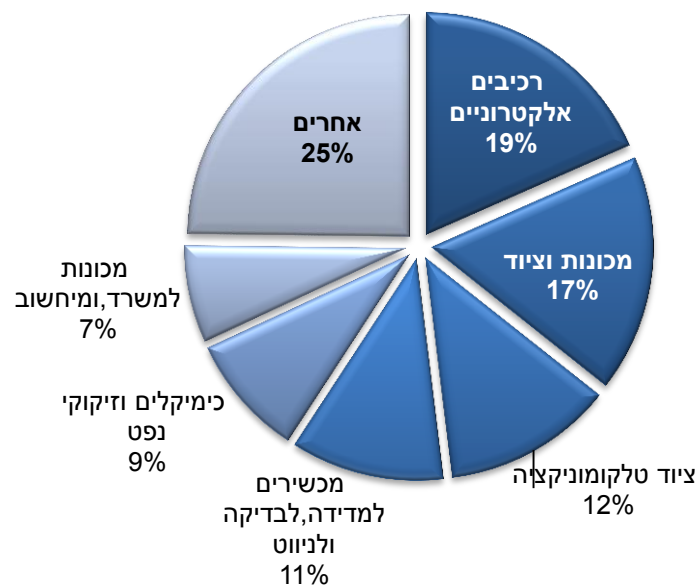
היצוא הושפע מהותית מ-2 השפעות מנוגדות, כשמצד אחד נרשם גידול חד ביצוא הרכיבים האלקטרוניים ומצד שני התקבל קיטון חד ביצוא כימיקלים ומכונות וציוד. ענפים אלו מהווים כ-45% מסך יצוא הסחורות הכולל לסינגפור.

יצוא רכיבים אלקטרוניים, עלה בכ-20% להיקף של כ-63 מיליון דולר. יצוא כימיקלים, ירד בכ-38% להיקף של כ-31 מיליון דולר ויצוא מכונות וציוד, ירד בכ-13% להיקף של כ-59 מיליון.

### ענפי יצוא עיקריים לסינגפור

מחלקת 2016	שינוי 15/16	2016	2015	תיאור ענף (M\$)
18%	20%	63	53	רכיבים אלקטרוניים
17%	-13%	59	68	מכונות וציוד
12%	-7%	42	45	ציוד טלקומוניקציה
11%	-17%	38	46	מכשירים למדידה, לבדיקה ולניווט
9%	-38%	31	49	כימיקלים וזיקוקי נפט
7%	-16%	24	29	מכונות למשרד, ומיחשוב
25%	-22%	85	110	אחרים

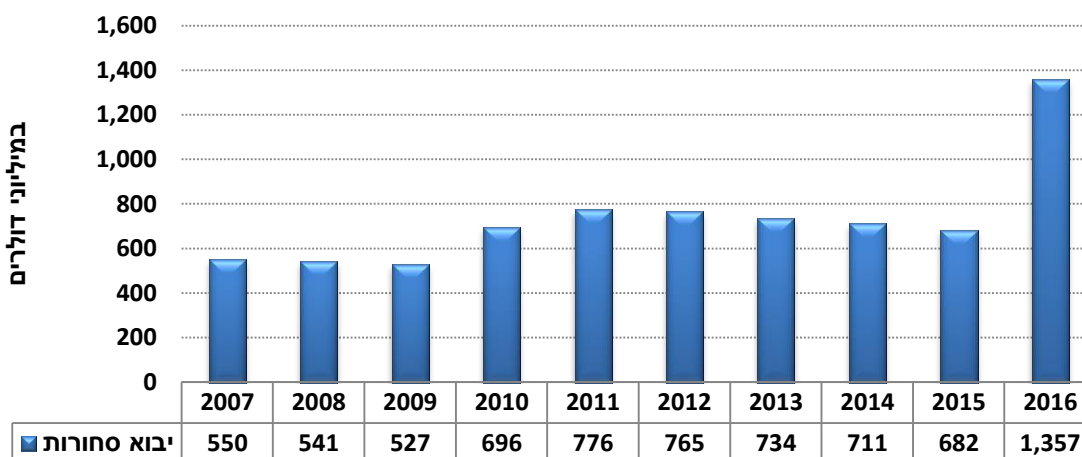
### התפלגות היצוא לסינגפור, 2016



## היבוא של ישראל מסינגפור

לאחר ירידה מגמתית משנת 2012 ביבוא הסחורות של ישראל מסינגפור, בשנת 2016 נרשם זינוק חז של כ-95% ביבוא לרמה של כ-1.4 מיליארד דולר. עליה זו נרשמה בעיקר כתוצאה מיבוא מוצרים מינרלים המהווים כ-42% מסך יבוא הסחורות.

היבוא מסינגפור 2007-2016, יבוא סחורות ללא יהלומים (במיליוני דולרים)



עיבוד וניתוח: היחידה הכלכלית, מכון היצוא

ישראל מייבאת מסינגפור בעיקר מוצרים מינרלים (כ-42% מסך היבוא), ומכונות וציוד חשמלי (כ-39% מסך היבוא) אשר הביקוש להם עלה בהשוואה לשנת 2015.

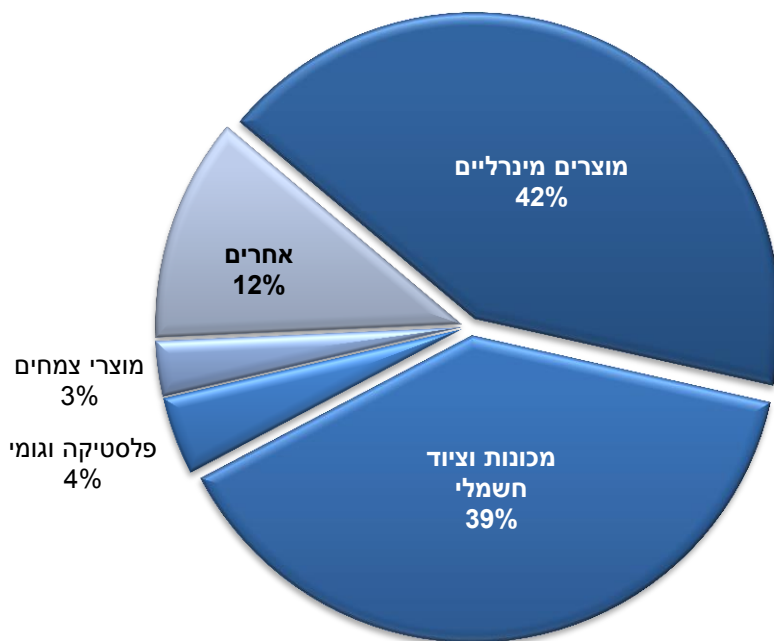
העלייה בהיקפי היבוא ב-2016 הושפעה בעיקר מעליה ביבוא המינרלים, עליה של כ-4626% להיקף של כ-575 מיליון דולר וביבוא מכונות וציוד חשמלי, עליה של כ-32% להיקף של כ-527 מיליון דולר. מנגד, ירידות ביבוא מוצרי מזון, משקאות וטבק, ירידה של כ-35% להיקף של כ-18 מיליון דולר ובמוצרי פלסטיק וגומי, ירידה של כ-25% להיקף של כ-56 מיליון.

## ענפי יבוא עיקריים מסינגפור

מסקל 2016	שינוי 15/16	2016	2015	תיאור ענף (M\$)
42%	4626%	575	12	מוצרים מינרליים
39%	32%	527	398	מכונות וציוד חשמלי
4%	-25%	56	74	פלסטיקה וגומי
3%	28%	39	31	מוצרי צמחים
2%	76%	30	17	מכשירים וכלים אופטיים
2%	-14%	30	35	שמנים מבעלי חיים או מצמחים
2%	-11%	23	26	כימיקלים
6%	-13%	78	90	אחרים

עיבוד וניתוח: היחידה הכלכלית, מכון היצוא

## התפלגות היבוא מסינגפור, 2016



עיבוד וניתוח: היחידה הכלכלית, מכון היצוא