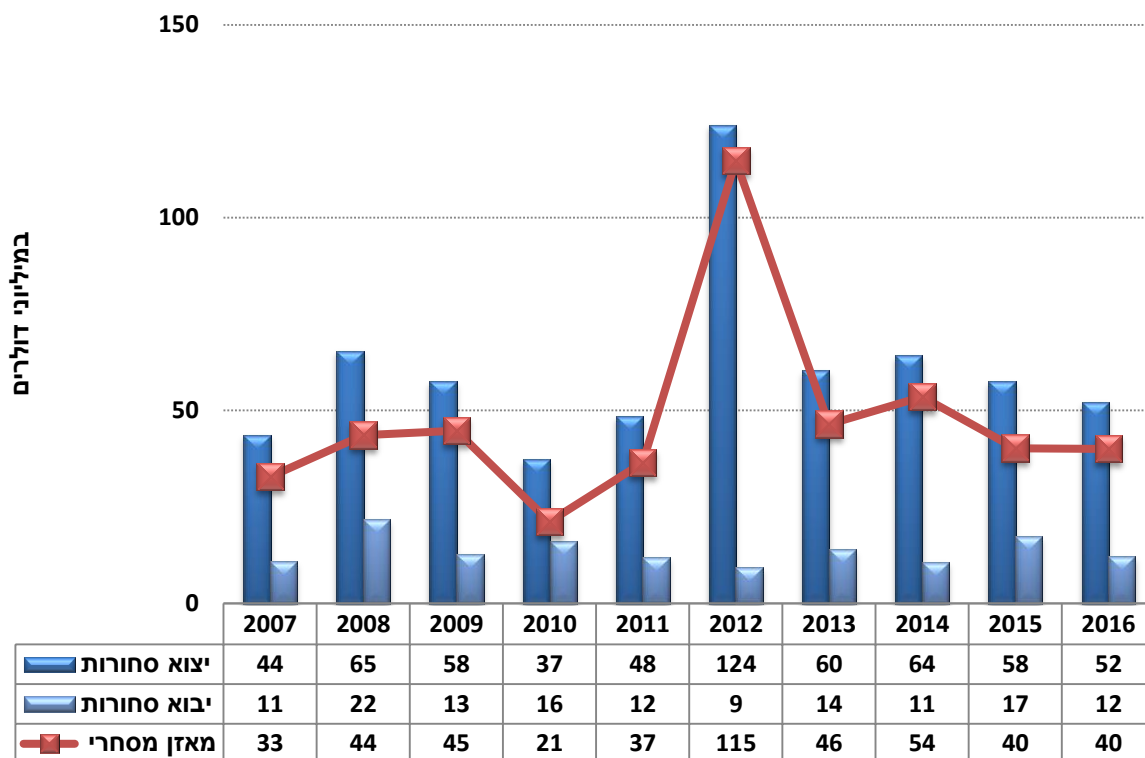


# ישראל - ניו זילנד; יחסי סחר

## היחידה הכלכלית, מכון היצוא

היקף הסחר<sup>1</sup> של ישראל וניו זילנד, הסתכם בשנת 2016 בכ- 64 מיליון דולר, ירידה של כ-14% ביחס לתקופה המקבילה אשתקד, אז הסתכם הסחר בכ-75 מיליון דולר. הסחר בשנת 2016 התאפיין בירידות ביבוא וביצוא. יצוא הסחורות של ישראל לאוסטרליה רשם במהלך 2016 ירידה של כ-9% להיקף של כ-52 מיליון דולר. יבוא הסחורות רשם ירידה של כ-29% והסתכם בכ-12 מיליון דולר.

התפתחות הסחר בסחורות, ישראל-ניו זילנד 2007-2016  
(ללא יהלומים, \$M)

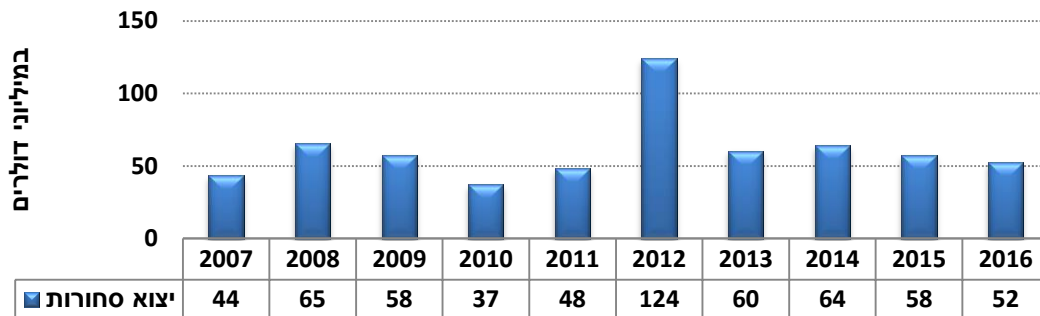


עיבוד וניתוח: היחידה הכלכלית, מכון היצוא

<sup>1</sup> יצוא ויבוא סחורות. לא כולל יהלומים – כל נתוני הסחר המובאים להלן הינם בנטרול הסחר ביהלומים.

## היצוא הישראלי לניו זילנד

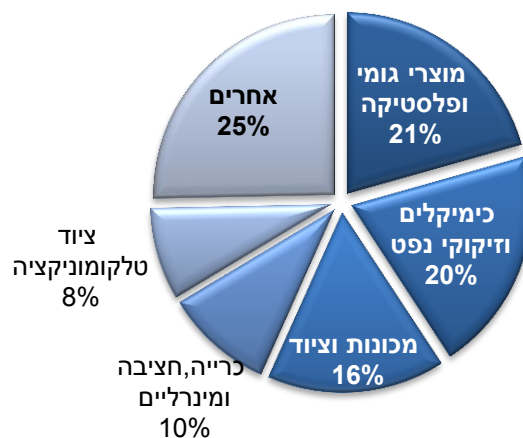
היצוא לניו זילנד 2007-2016, יצוא סחורות ללא יהלומים (M\$)



## ענפי יצוא עיקריים לניו זילנד

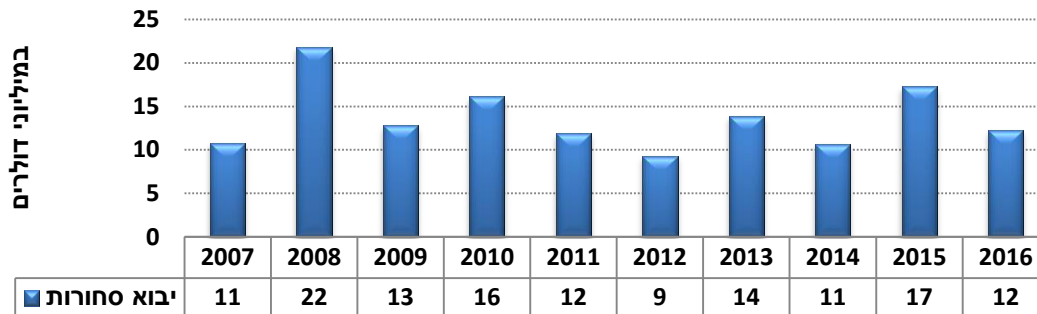
משקל 2016	שינוי 15/16	2016	2015	תיאור ענף (M\$)
21%	16%	11	9	מוצרי גומי ופולסטיקה
20%	58%	11	7	כימיקלים וזיקוקי נפט
16%	-36%	8	13	מכונות וציוד
10%	-15%	5	6	כרייה, חציבה ומינרליים
8%	-37%	4	7	ציוד טלקומוניקציה
25%	-17%	13	16	אחרים

## התפלגות היצוא לניו זילנד, 2016



## היבוא של ישראל מניו זילנד

היבוא מניו זילנד 2007-2016, יבוא סחורות ללא יהלומים (במיליוני דולרים)



## ענפי יבוא עיקריים מניו זילנד

משקל 2016	שינוי 15/16	2016	2015	תיאור ענף (M\$)
28%	-34%	3	5	מכונות ומכשירים מכניים
16%	4%	2	2	מוצרים כימיים
15%	-71%	2	6	מתכות פשוטות
15%	52%	2	1	מוצרי צמחים
26%	21%	3	3	אחרים

## התפלגות היבוא מניו זילנד, 2016

