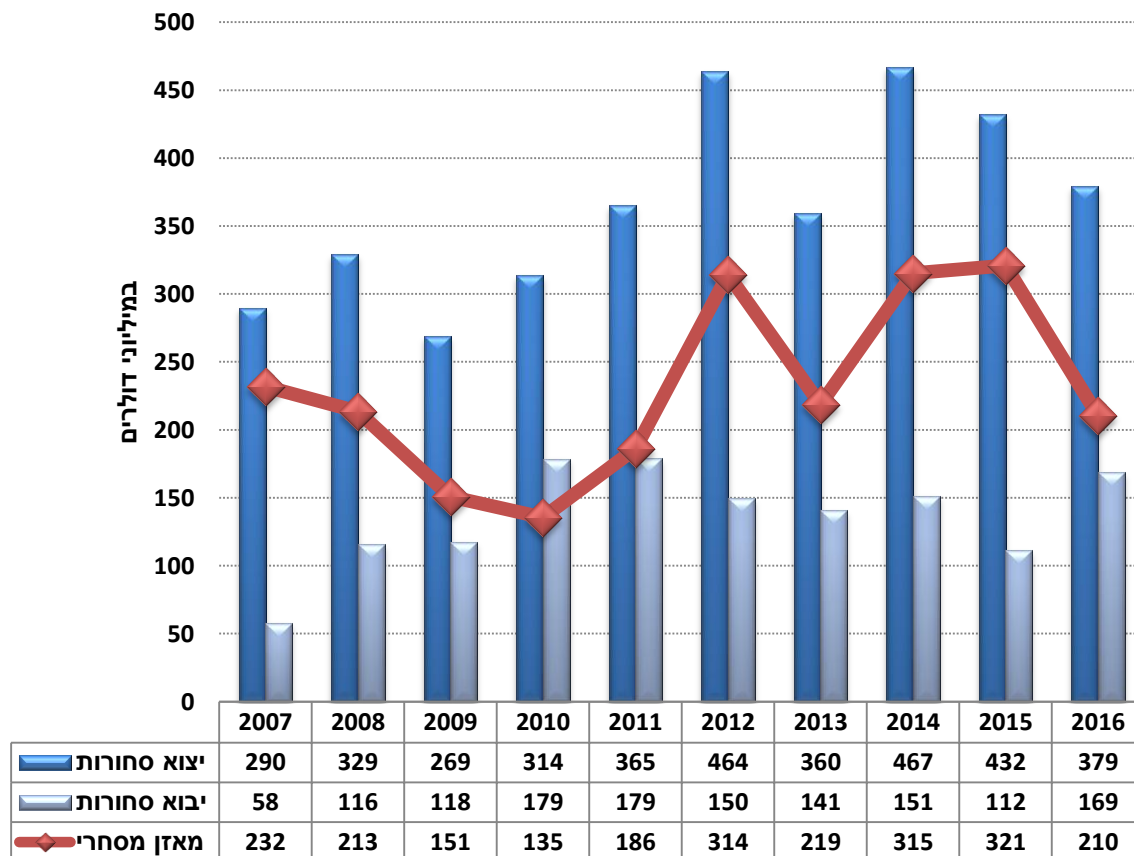


ישראל - מקסיקו; יחסי סחר

היחידה הכלכלית, מכון היצוא

היקף הסחר¹ של ישראל ומקסיקו, הסתכם בשנת 2016 בכ- 548 מיליון דולר, עליה של כאחוז ביחס לתקופה המקבילה אשתקד, אז הסתכם הסחר בכ- 544 מיליון דולר. נמשכת מגמת ירידה ביצוא הסחורות של ישראל למקסיקו. במהלך 2016 נרשמה ירידה של כ-12% להיקף כולל של כ-379 מיליון דולר. **יבוא הסחורות** רשם עליה של כ-51% להיקף של כ-169 מיליון דולר. העליה ביבוא נרשמה כתוצאה מעליה ביבוא כלי רכב והובלה.

התפתחות הסחר בסחורות, ישראל-מקסיקו 2007-2016
(ללא יהלומים, \$M)



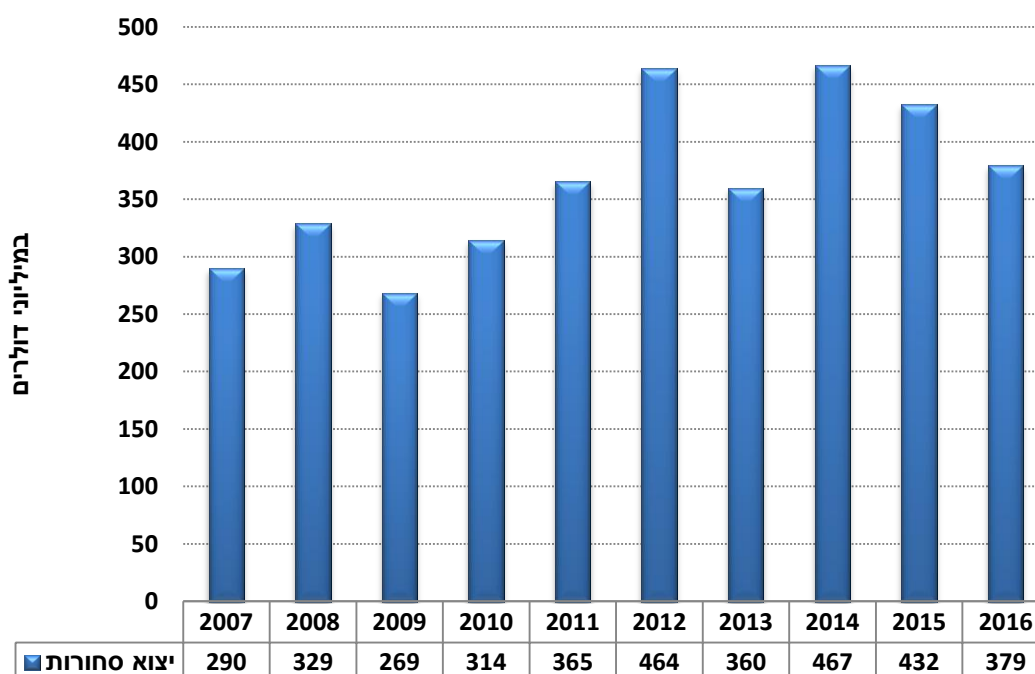
עיבוד וניתוח: היחידה הכלכלית, מכון היצוא

¹ יצוא ויבוא סחורות. לא כולל יהלומים – כל נתוני הסחר המובאים להלן הינם בנטרול הסחר ביהלומים.

היצוא הישראלי למקסיקו

בהתאם למגמה הכללית בסחר העולמי, חלה בשנים האחרונות נסיגה בביקושים של מקסיקו לסחורות מישראל. סך היצוא של ישראל למקסיקו הסתכם בשנת 2016 בכ-379 מיליון דולר, ירידה של כ-12% לעומת היקפו בתקופה המקבילה אשתקד. ירידה זו היא ירידה נוספת לאחר שבשנת 2015 ירד יצוא הסחורות בכ-7%. בשנת 2014 נרשם שיא ביצוא בעשר השנים האחרונות.

היצוא למקסיקו 2007-2016, יצוא סחורות ללא יהלומים (M\$)



עיבוד וניתוח: היחידה הכלכלית, מכון היצוא

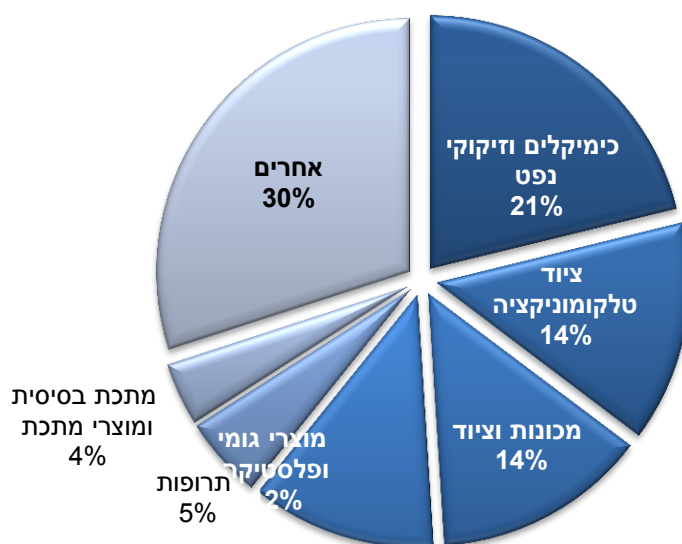
ישראל מייצאת למקסיקו בעיקר כימיקלים (כ-21%), ציוד טלקום (כ-14%), ומכונות וציוד (כ-14%).

הירידה המשמעותית ביותר נרשמה ביצוא **כלי טיס**, ירידה של כ-80% להיקף של כ-10 מיליון דולר. ירידה נוספת נרשמה ביצוא **ציוד אלקטרוני ביתי-צרכני** ירידה של כ-96% להיקף של כחצי מיליון דולר. עליה נרשמה ביצוא **ציוד טלקומוניקציה**, עליה של כ-28% להיקף כולל של כ-53 מיליון דולר.

ענפי יצוא עיקריים למקסיקו

מסקל 2016	שינוי 15/16	2016	2015	תיאור ענף (M\$)
21%	1%	80	80	כימיקלים וזיקוקי נפט
14%	28%	53	42	ציוד טלקומוניקציה
14%	-9%	52	57	מכונות וציוד
12%	-17%	45	54	מוצרי גומי ופלסטיקה
5%	-29%	20	28	תרופות
4%	-5%	15	16	מתכת בסיסית ומוצרי מתכת
30%	-27%	114	156	אחרים

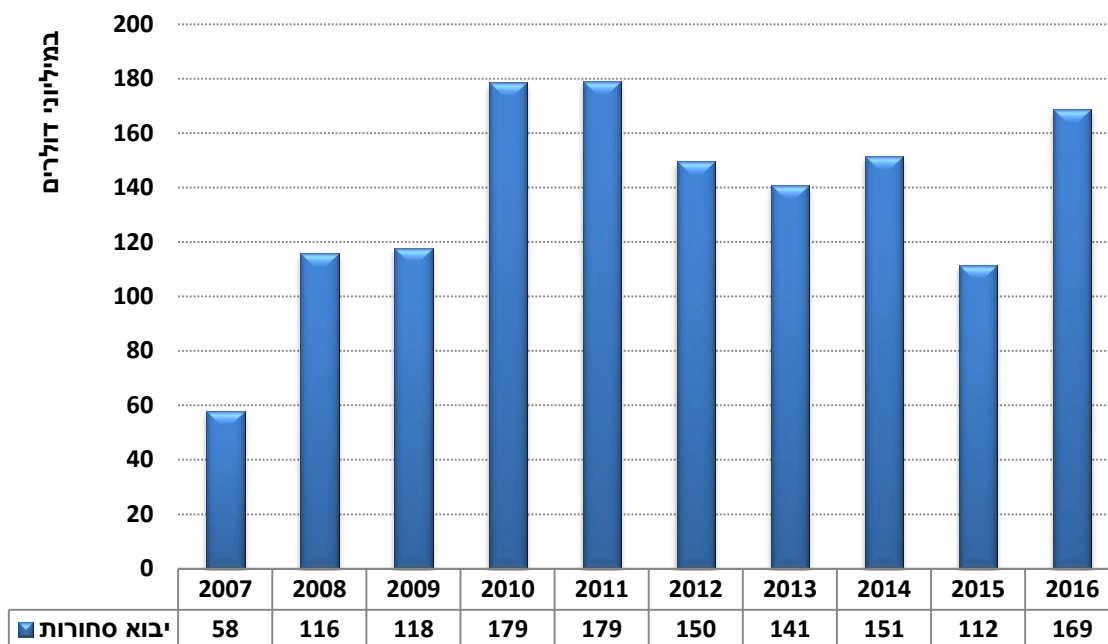
התפלגות היצוא למקסיקו, 2016



היבוא של ישראל ממקסיקו

לאחר הירידה ביבוא הסחורות ממקסיקו שנרשמה בשנה שעברה, השנה (2016) נרשמה עליה של כ-7% להיקף כולל של כ-169 מיליון דולר. בשנת 2015 ירד היצוא בשיעור של כ-26% להיקף של כ-112 מיליון דולר. עליה זו נרשמה בעיקר כתוצאה מיבוא כלי רכב והובלה המהווים כ-41% מסך יבוא הסחורות.

היבוא ממקסיקו 2007-2016, יבוא סחורות ללא ילומים (במיליוני דולרים)



עיבוד וניתוח: היחידה הכלכלית, מכון היצוא

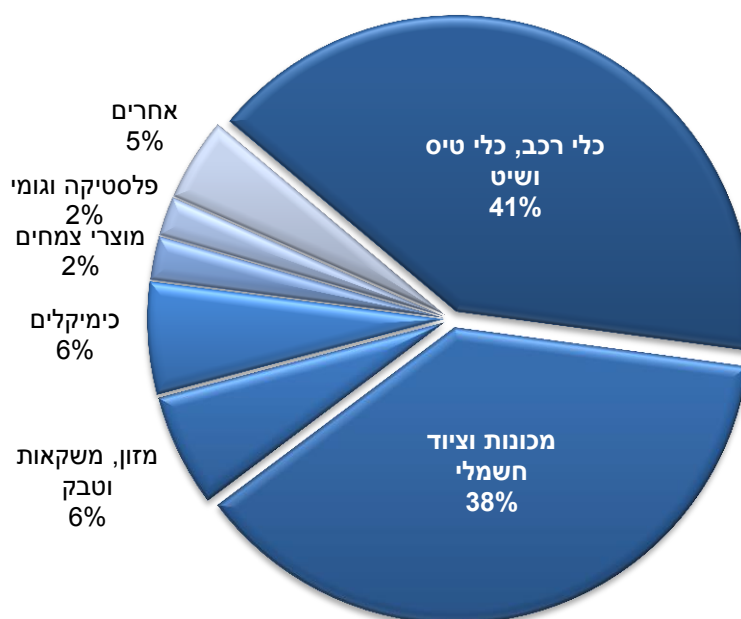
ישראל מייבאת ממקסיקו כלי רכב והובלה (כ-41% מסך היבוא) ומכונות וציוד חשמלי (כ-38%) אשר הביקוש להם עלה בהשוואה לשנת 2015.

העלייה בהיקפי היבוא ב-2016 הושפעה בעיקר מעליה ביבוא כלי רכב והובלה, עליה של כ-195% להיקף כולל של כ-69 מיליון. עליה נוספת של כ-40% נרשמה ביצוא מזון ומשקאות אשר הסתכם בכ-10 מיליון. לא נרשמו ירידות בענפי היבוא ממקסיקו לשנת 2016.

ענפי יבוא עיקריים ממקסיקו

מסקל 2016	שינוי 15/16	2016	2015	תיאור ענף (M\$)
41%	195%	69	23	כלי רכב, כלי טיס ושיט
38%	3%	64	61	מכונות וציוד חשמלי
6%	40%	10	7	מזון, משקאות וטבק
6%	31%	10	8	כימיקלים
2%	63%	4	2	פלסטיקה וגומי
2%	40%	4	3	מוצרי צמחים
5%	22%	8	6	אחרים

התפלגות היבוא ממקסיקו, 2016



עיבוד וניתוח: היחידה הכלכלית, מכון היצוא