

# יחסי סחר, ישראל- גאורגיה

## היחידה הכלכלית, מכון היצוא

היקף הסחר<sup>1</sup> של ישראל וגאורגיה, הסתכם בשנת 2017 בכ-91 מיליון דולר, עליה חדה בהשוואה לשנת 2016 אז הסתכם בכ-26 מיליון דולר. הסחר בין המדינות מאופיין בתנודתיות רבה משנה לשנה ומושפע מהותית משינויים בענפי היבוא והיצוא העיקריים. היבוא מגאורגיה מושפע באופן חד עקב תנודות ביבוא נפט ואילו היצוא נתון להשפעת ענף הכימיקלים.

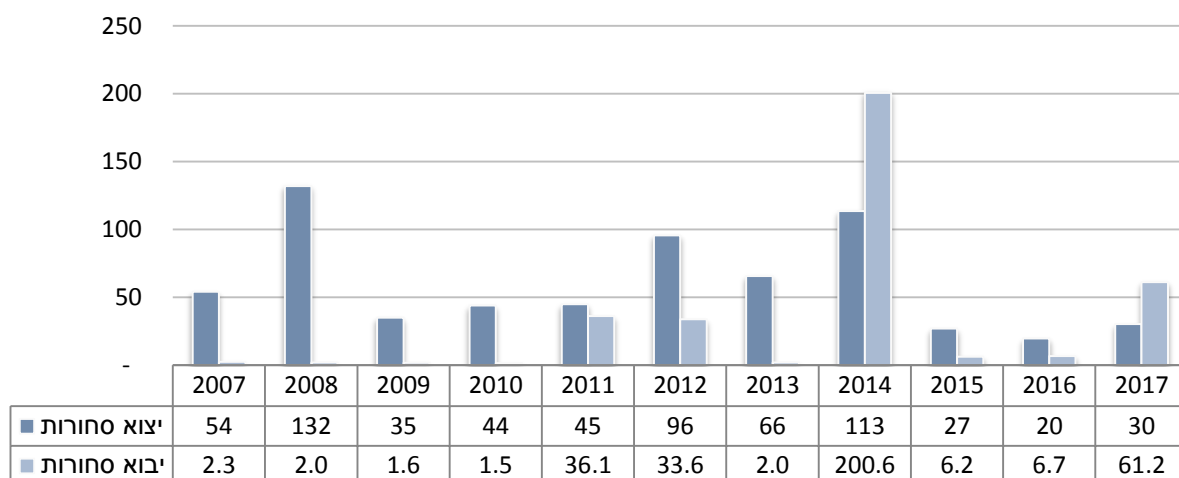
ישראל מייבאת מגאורגיה בעיקר מוצרי נפט (כאמור נתון לתנודתיות גבוהה משנה לשנה), מוצרי מזון ומשקאות (בעיקר יין, מים מינרליים ומי סודה) ומכשור אלקטרוני (בעיקר ציוד טלקומוניקציה). ישראל מייצאת לגאורגיה בעיקר כימיקלים, מכונות וציוד מכני ומכשור רפואי.

יצוא הסחורות לגאורגיה גדל בשנת 2017 בשיעור של כ-53% והסתכם בכ-30 מיליון דולר. יבוא הסחורות גדל הסתכם בכ-60 מיליון דולר, עלייה חדה בהשוואה לנתוני 2016 וזאת עקב יבוא מוצרי נפט שהסתכם בכ-53 מיליון דולר.

חשוב לציין כי היקף הסחר האמיתי גבוה משמעותית מזה המתפרסם על ידי הלשכה המרכזית לסטטיסטיקה וזאת עקב יבוא הנפט של ישראל מגאורגיה אשר אינו נרשם בדוחות הלמ"ס (לשם כך אנו משתמשים במקורות צולבים נוספים).

### התפתחות הסחר בסחורות | ישראל-גאורגיה, ללא יהלומים במיליוני דולרים

היקף יבוא ויצוא סחורות ללא יהלומים, 2007-2017



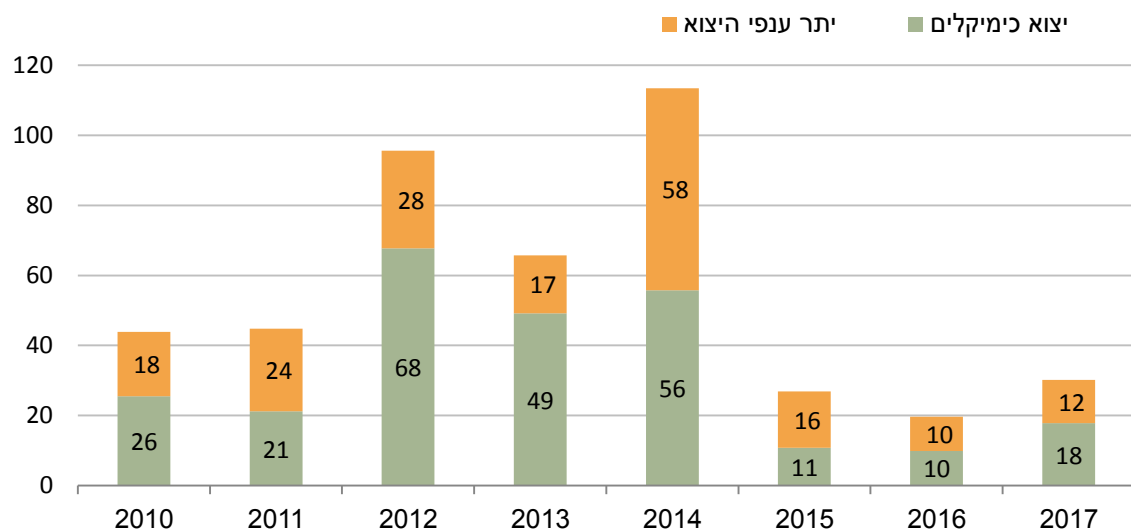
עיבוד וניתוח: היחידה הכלכלית, מכון היצוא

<sup>1</sup> יצוא ויבוא סחורות. לא כולל יהלומים – כל נתוני הסחר המובאים להלן הינם בנטרול הסחר ביהלומים.

## היצוא הישראלי לגאורגיה

כפי שניתן לראות בגרף המתאר את התפתחות יצוא הסחורות של ישראל לגיאורגיה בעשור האחרון, היצוא למדינה זו תנודתי ביותר ונתון לשינויים חדים משנה לשנה (כך גם היבוא). בשנים האחרונות (2015-2017) עמד היצוא על ממוצע של כ-26 מיליון דולר בשנה. ענף היצוא העיקרי למדינה הינו ענף הכימיקלים. שינויים בביקושים למוצרים בענף זה משפיעים באופן מהותי על סך היצוא למדינה בשנים האחרונות.

### היצוא לגאורגיה | 2010-2017, יצוא סחורות (במיליוני דולרים)



עיבוד וניתוח: היחידה הכלכלית, מכון היצוא

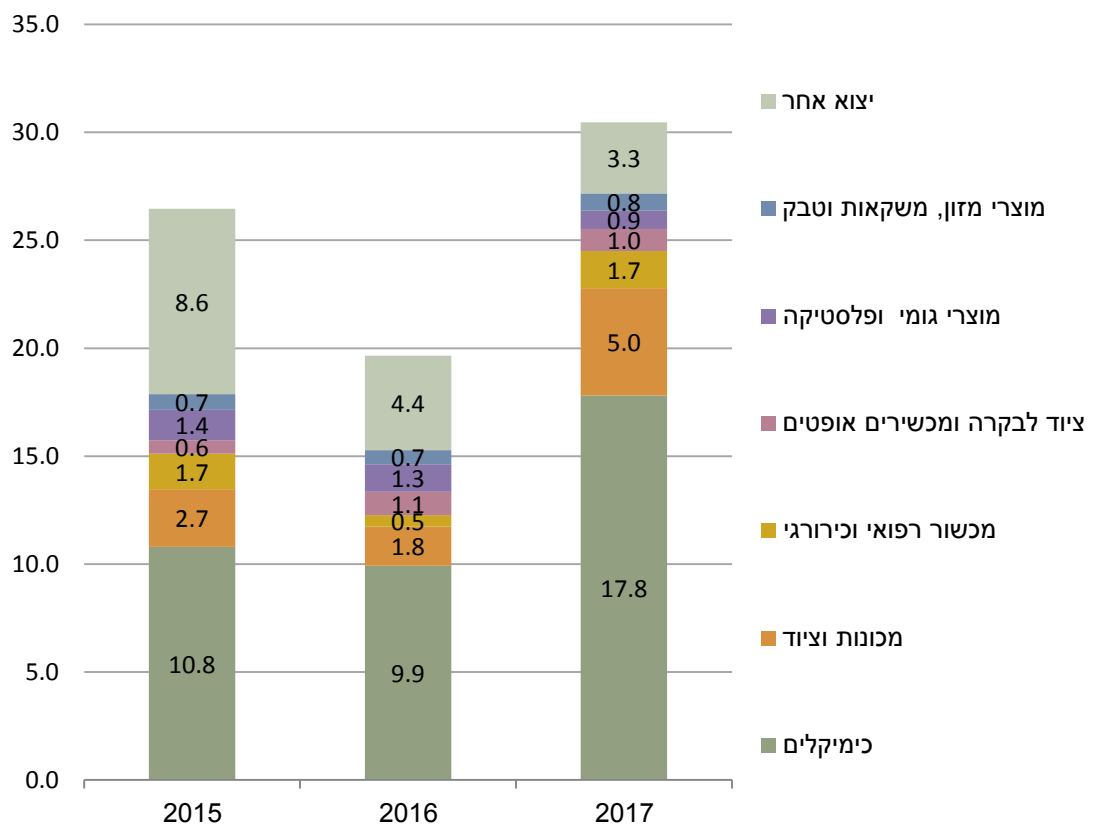
בשנת 2017 התאפיין היצוא לגאורגיה במגמה חיובית כללית תוך כדי עליות ברוב ענפי היצוא העיקריים. בין השאר נרשם גידול ביצוא מוצרי הכימיקלים (עלה בשיעור של כ-79% בהשוואה ל-2016, להיקף של כ-18 מיליון דולר), ביצוא מכונות וציוד (עלה בכ-175%, להיקף של כ-5 מיליון דולר) וביצוא מכשור רפואי (עלייה של כ-224% להיקף של כ-1.7 מיליון דולר).

בניגוד למגמה הכללית התקבלו ירידות ביצוא ציוד לבקרה (ירד בכ-6% להיקף של כ-900 אלף דולר), ביצוא מוצרי גומי ופלסטיק (ירד בכ-33% להיקף של כ-900 אלף דולר).

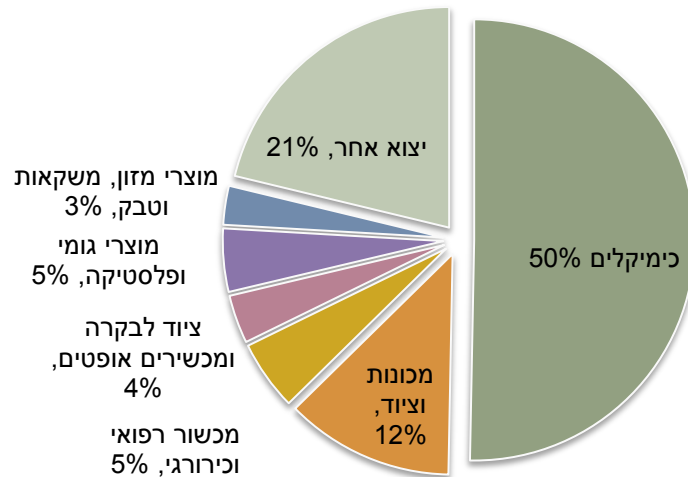
**ענפי יצוא עיקריים לגאורגיה | 2014-2017 (במיליוני דולרים)**

תאור ענף	2014	2015	2016	2017	שינוי 16/17	משקל 2017
כימיקלים	55.7	10.8	9.9	17.8	79%	58%
מכונות וציוד	4.3	2.7	1.8	5.0	175%	16%
מכשור רפואי וכירורגי ציוד תעש	2.8	1.7	0.5	1.7	224%	6%
לבקרה, מכשירים אופטיים צילום	0.8	0.6	1.1	1.0	-6%	3%
מוצרי גומי ופלסטיקה	1.4	1.4	1.3	0.9	-33%	3%
מוצרי מזון, משקאות וטבק	1.0	0.7	0.7	0.8	22%	3%

**התפתחות היצוא לגאורגיה, ע"פ חתך ענפי | 2015-2017 (במיליוני דולרים)**



**התפלגות היצוא לגאורגיה ע"פ ענף | ע"פ ממוצע 2015-2017**

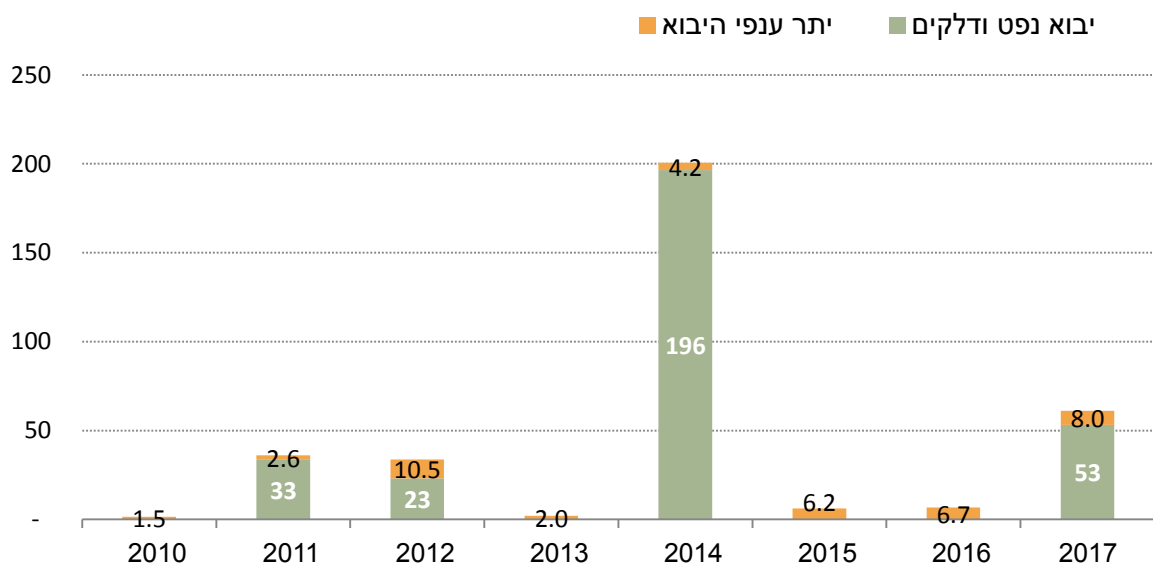


עיבוד וניתוח: היחידה הכלכלית, מכון היצוא

**היבוא של ישראל מגאורגיה**

בדומה למאפייני היצוא, כך גם יבוא הסחורות מגיאורגיה נתון לתנודתיות חריגה משנה לשנה, זאת בהשפעת יבוא מוצרי הנפט.

**היבוא מגאורגיה | 2010-2017, יבוא סחורות (במיליוני דולרים)**



עיבוד וניתוח: היחידה הכלכלית, מכון היצוא

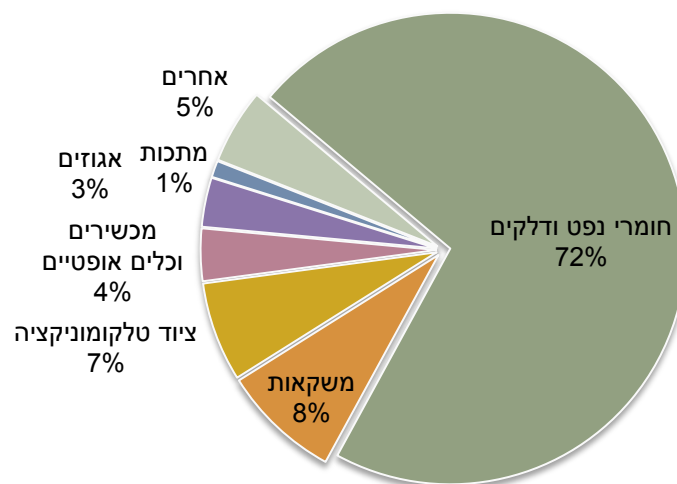
מלבד יבוא חומרי נפט ודלקים מייבאת ישראל מגיאורגיה מוצרי משקאות - בעיקר מים מינרליים ומי סודה ומכשור אלקטרוני - בעיקר ציוד טלקומוניקציה. היקף היבוא נע סביב ממוצע של כ-7 מיליון דולר בשנה<sup>2</sup>.

### ענפי יבוא עיקריים מגאורגיה | 2014-2017 (במיליוני דולרים)

תאור ענף	2014	2015	2016	2017	שינוי 16/17	משקל 2017
חומרי נפט ודלקים	196	-	-	53	-	87%
משקאות	1.7	1.6	1.7	2.7	58%	4%
ציוד טלקומוניקציה	0.8	1.1	1.9	2.1	11%	3%
מכשירים וכלים אופטיים	0.1	0.9	0.8	1.0	31%	2%
אגוזים	0.7	1.2	0.8	0.5	-43%	1%

עיבוד וניתוח: היחידה הכלכלית, מכון היצוא

### התפלגות היבוא מגאורגיה ע"פ ענף | ע"פ ממוצע 2015-2017



עיבוד וניתוח: היחידה הכלכלית, מכון היצוא

<sup>2</sup> ממוצע השנים האחרונות, 2015-2017.