

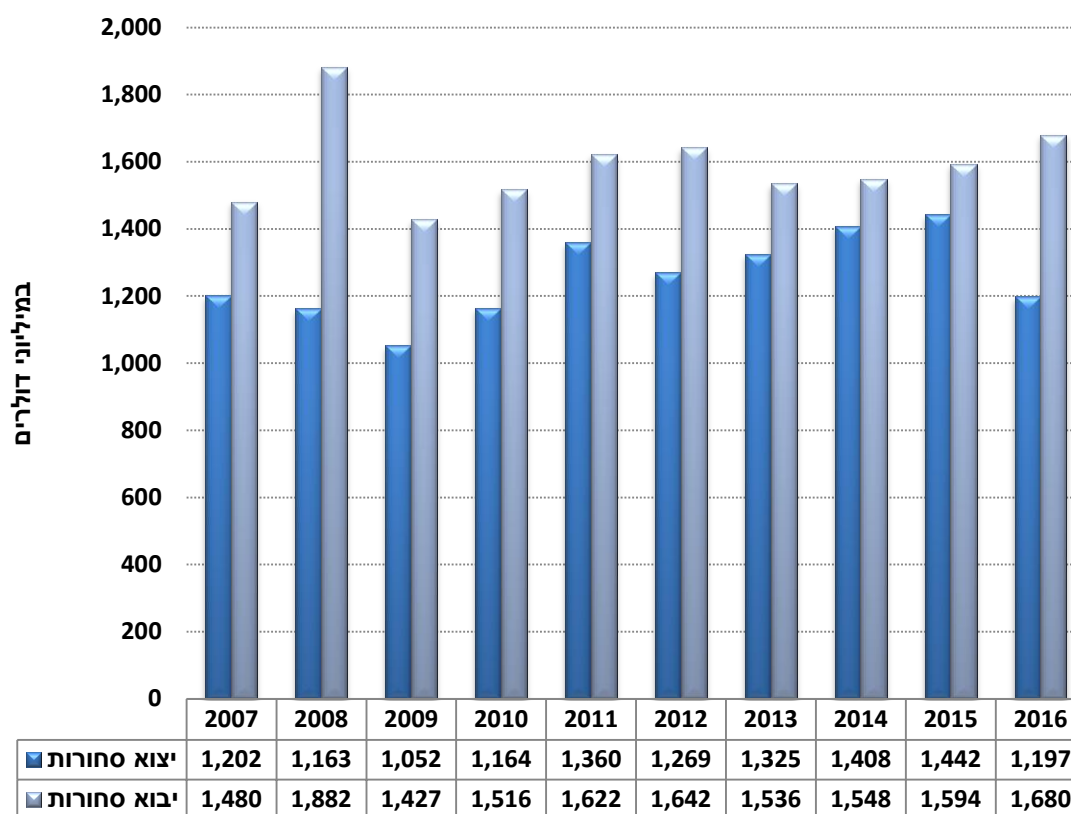
ישראל - צרפת; יחסי סחר

היחידה הכלכלית, מכון היצוא

היקף הסחר¹ של ישראל וצרפת, הסתכם בשנת 2016 בכ- 2.9 מיליארד דולר, ירידה של כ-5% ביחס לתקופה המקבילה אשתקד, אז הסתכם הסחר בכ-3 מיליארד דולר. יצוא הסחורות לצרפת רשם ירידה של כ-17% ביצוא והסתכם בכ-1.2 מיליארד דולר (כתיקון להיקף יצוא גבוה שנרשם ב-2015 כתוצאה מעסקה חד פעמית שהושלמה בשנה זו). יבוא הסחורות רשם עליה של כ-5% להיקף כולל של כ-1.7 מיליארד דולר. בהתחשב בממוצע השנים האחרונות, הסחר עם צרפת מורכב בעיקר מיבוא סחורות מהמדינה (כ-55%) כאשר כ-45% מהסחר הינו יצוא סחורות.

התפתחות הסחר בסחורות, ישראל-צרפת 2007-2016

(ללא יהלומים, M\$)



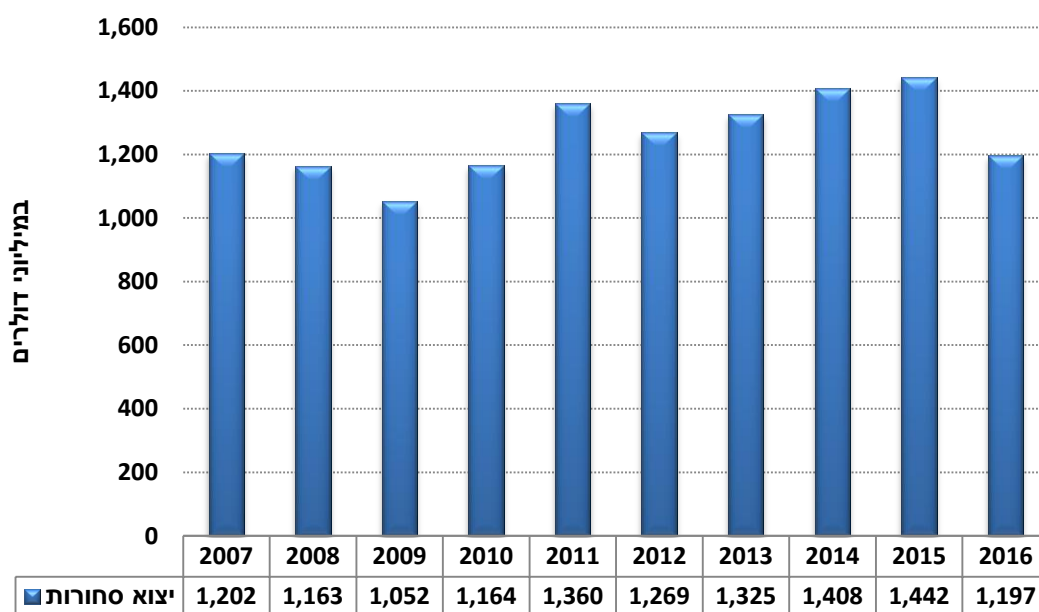
עיבוד וניתוח: היחידה הכלכלית, מכון היצוא

¹ יצוא ויבוא סחורות. לא כולל יהלומים – כל נתוני הסחר המובאים להלן הינם בנטרול הסחר ביהלומים.

היצוא הישראלי לצרפת

בסיכום שנת 2016 ירד היצוא לצרפת בשיעור של כ-17% בהשוואה לתקופה המקבילה אשתקד להיקף של כ-1.2 מיליארד דולר. הירידה בהיקפי היצוא נבעה ברובה מירידה חדה בענף כלי הטיס עקב עסקה שהושלמה – בנטרול ענף זה מתקזזת כמעט כל הירידה ביצוא (ירידה קלה של כ-1% בלבד). צרפת נמנת מבין עשרת יעדי יצוא הסחורות של ישראל וממוקמת במקום השביעי.

היצוא לצרפת 2007-2016, יצוא סחורות ללא יהלומים (M\$)



עיבוד וניתוח: היחידה הכלכלית, מכון היצוא

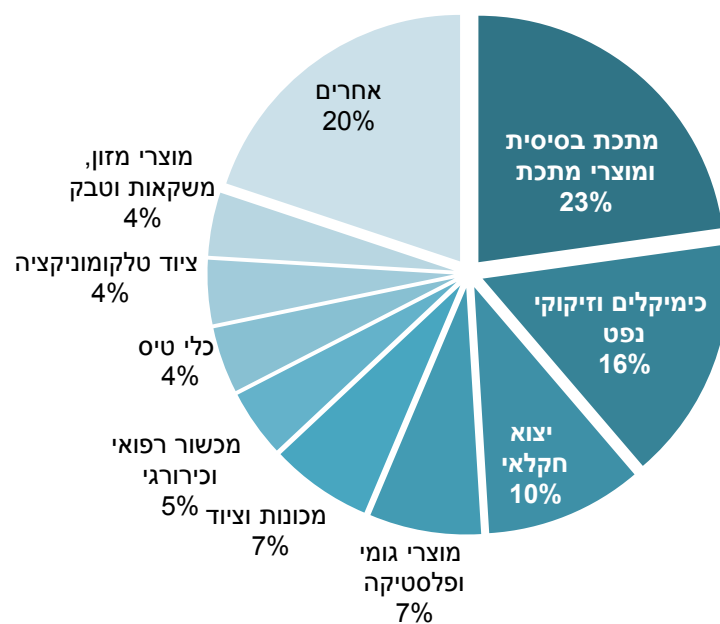
ישראל מייצאת לצרפת בעיקר מוצרי מתכת מתקדמים, כימיקלים ותוצרת חקלאית, המהווים יחדיו כמחצית מסך היצוא למדינה. יצוא מוצרי מתכת נותר ללא שינוי והסתכם בכ-275 מיליון דולר - היקף דומה לזה שנרשם אשתקד. יצוא הכימיקלים עלה בשיעור של כ-7% (בניגוד למגמה הכללית בענף) והסתכם בכ-191 מיליון דולר. יצוא התוצרת החקלאית ירד בשיעור של כ-11% והסתכם בכ-123 מיליון דולר. מלבד אלו התקבלה כאמור ירידה חדה של כ-82% ביצוא כלי טיס (הסתכם בכ-52 מיליון דולר), המוסברת על ידי השלמת עסקה שבוצעה אשתקד.

ביתר ענפי היצוא לצרפת נרשמה מגמה מעורבת: יצוא מוצרי גומי ופולסטיק ירד בשיעור של כ-3% לכ-88 מיליון דולר, יצוא מכוונות וציוד הסתכם בכ-80 מיליון דולר, בדומה להיקפו אשתקד, יצוא מכשור רפואי עלה בשיעור של כ-9% לכ-53 מיליון דולר, יצוא ציוד טלקומוניקציה עלה בכ-3% לכ-50 מיליון דולר, יצוא מזון ומשקאות הסתכם בהיקף יצוא דומה של כ-50 מיליון דולר (ללא שינוי בהשוואה להיקפו אשתקד) ויצוא התרופות ירד בכ-4% ליצוא כולל של כ-35 מיליון דולר.

ענפי יצוא עיקריים לצרפת

מסקל 2016	שינוי 15/16	2016	2015	תיאור ענף (M\$)
23%	-1%	273	275	מתכת בסיסית ומוצרי מתכת
16%	7%	191	178	כימיקלים וזיקוקי נפט
10%	-11%	123	139	יצוא חקלאי
7%	-3%	88	91	מוצרי גומי ופלסטיקה
7%	-1%	80	80	מכונות וציוד
5%	9%	53	49	מכשור רפואי וכירורגי
33%	-38%	390	630	אחרים

התפלגות היצוא לצרפת, 2016

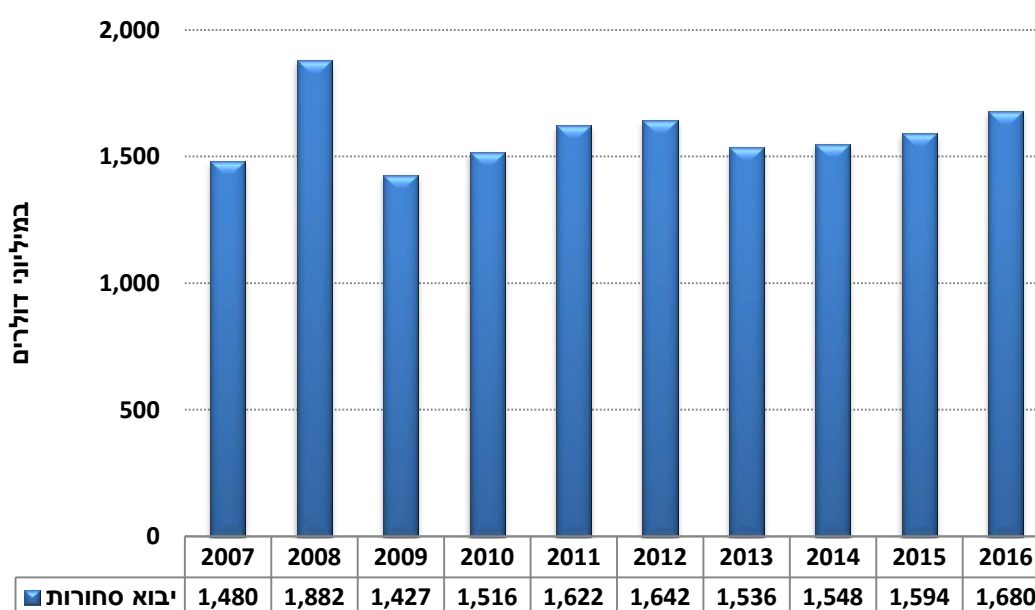


עיבוד וניתוח: היחידה הכלכלית, מכון היצוא

היבוא של ישראל מצרפת

במהלך שנת 2016 עלה יבוא הסחורות לצרפת בשיעור של כ-5%, להיקף כולל של כ-1.7 מיליארד דולר. ישראל מייבאת מצרפת בעיקר מכונות וציוד מכני (15% מהיבוא), ציוד חשמלי (10% מהיבוא), כלי רכב וחלקי כלי רכב (9% מהיבוא), תרופות (7% מהיבוא), מוצרי קוסמטיקה וטואלטיקה (7% מהיבוא) וכימיקלים (10% מהיבוא).

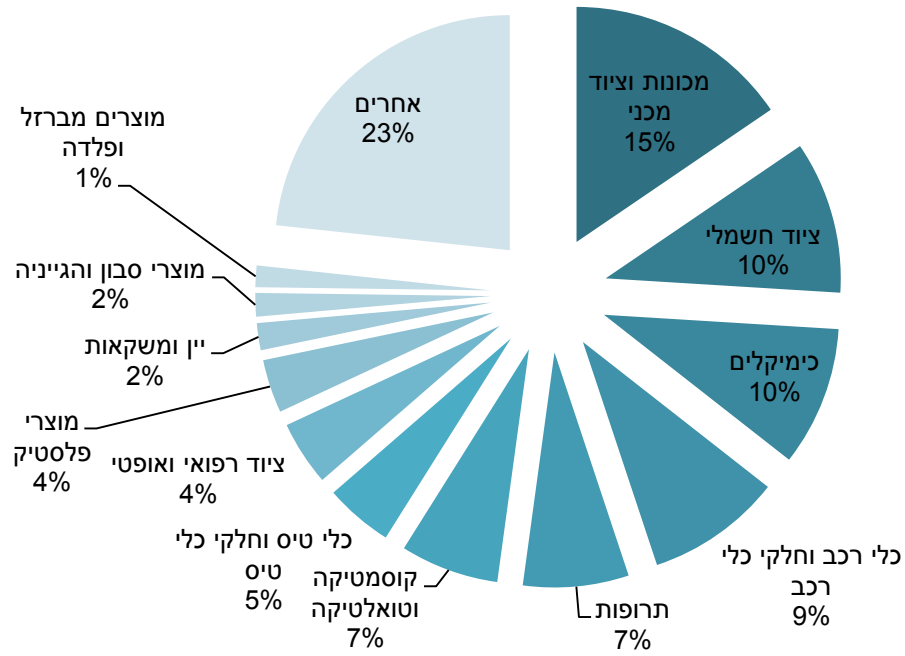
היבוא מצרפת 2007-2016, יבוא סחורות ללא יהלומים (במיליוני דולרים)



ענפי יבוא עיקריים מצרפת

משיקל 2016	שינוי 15/16	2016	2015	תיאור ענף (M\$)
15%	-10%	235	263	מכונות וציוד מכני
10%	20%	159	133	ציוד חשמלי
10%	-12%	146	165	כימיקלים
9%	-13%	142	163	כלי רכב וחלקי כלי רכב
7%	-8%	110	121	תרופות
7%	17%	103	88	קוסמטיקה וטואלטיקה

התפלגות היבוא מצרפת, 2016



עיבוד וניתוח: היחידה הכלכלית, מכון היצוא