

ישראל-אוקראינה; סקירת סחר

היחידה הכלכלית, מכון היצוא

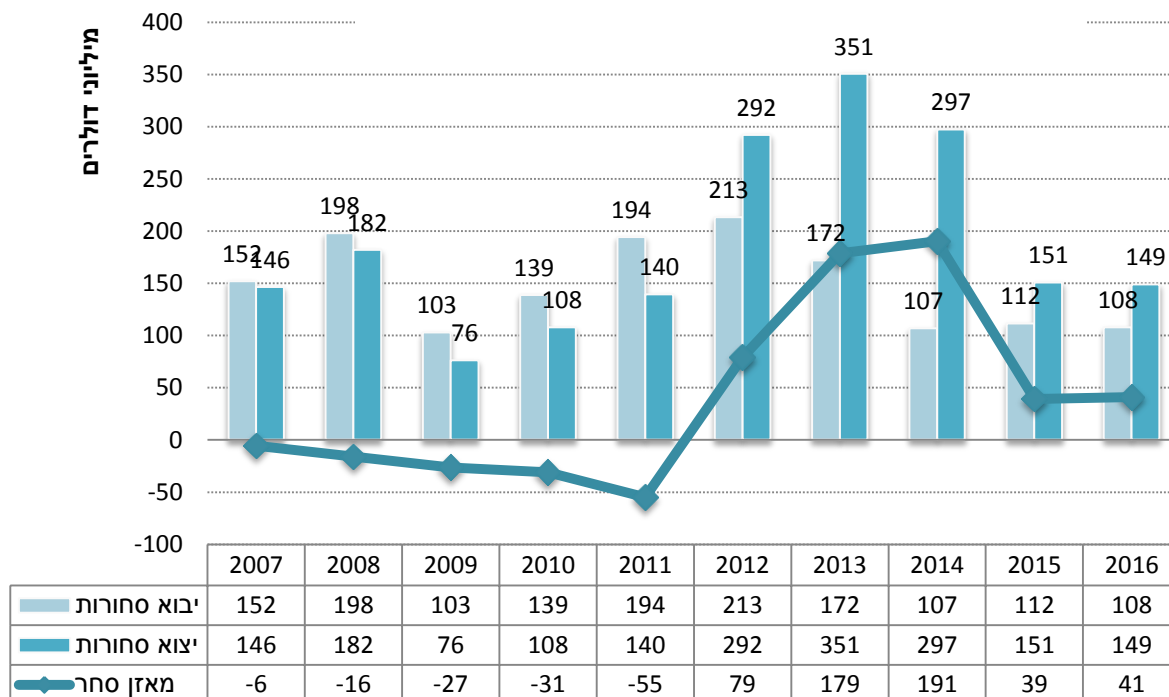
בסיכום שנת 2016, נאמד היקף הסחר¹ של ישראל ואוקראינה בכ- 256 מיליון דולר, היקף דומה לזה שנרשם בשנת 2015, אז הסתכם הסחר ב-260 מיליון דולר. יצוא הסחורות הסתכם בכ-150 מיליון דולר (בדומה להיקפו אשתקד), כך גם יבוא הסחורות אשר הסתכם בכ-108 מיליון דולר.

ניתוח מגמות הסחר בשנתיים האחרונות (2015-2016) מצביע על יציבות, הן בהיקף היצוא והן בהיקף היבוא **אולם בהשוואה לשנים קודמות נמצא הסחר ברמות נמוכות משמעותית מאלו שרשם בעשור האחרון**. הסחר בין ישראל ואוקראינה בין השנים 2007-2016 עומד על ממוצע שנתי של כ-340 מיליון דולר, יצוא הסחורות הממוצע בשנים אלו הינו כ-190 מיליון דולר ויבוא הסחורות כ-150 מיליון דולר. בשנתיים האחרונות (2015-2016) ממוצע הסחר השנתי נמוך בכ-24% מהממוצע בעשור האחרון, היצוא נמוך בכ-21% והיבוא בכ-28%.

בשנים האחרונות (2012-2016), נמצאת ישראל בעודף מסחרי מול אוקראינה – מגמה הפוכה לזו שנרשמה בשנים 2007-2011. סך הכל בסיכום השנים 2007-2016 עומד מאזן הסחר של ישראל מול אוקראינה על עודף של כ-40 מיליון דולר בשנה.

התפתחות הסחר בסחורות, ישראל-אוקראינה 2007-2016

(ללא יהלומים, במיליוני דולרים)



עיבוד וניתוח: היחידה הכלכלית, מכון היצוא

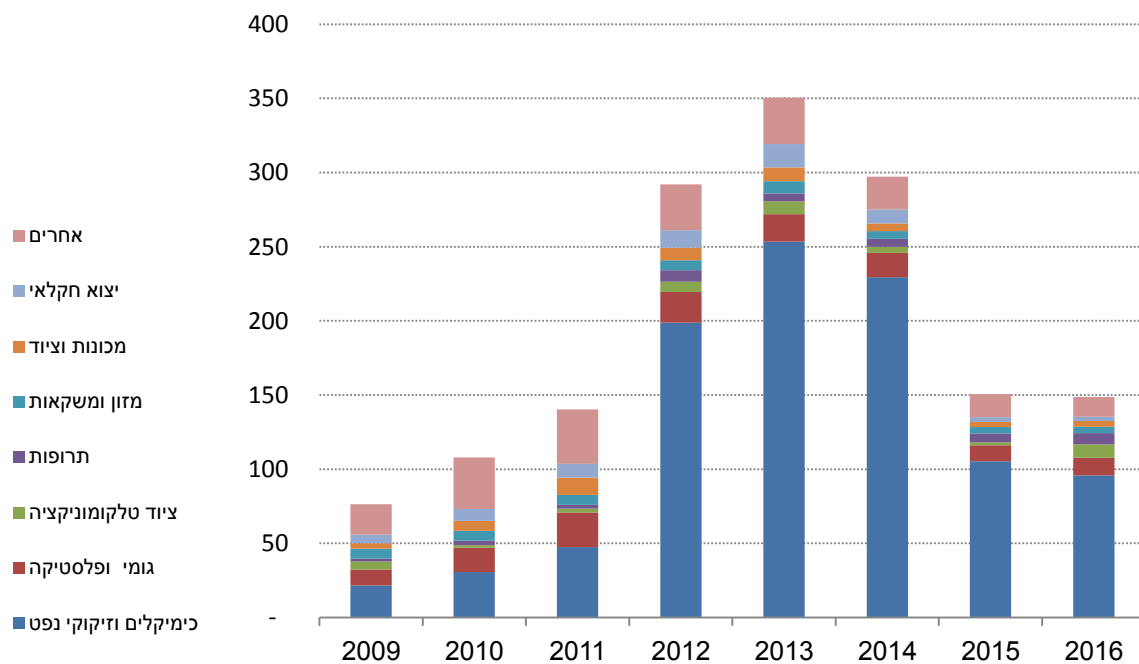
¹ יצוא ויבוא סחורות בלבד. ע"פ נתוני הלמ"ס

במחצית השנה הראשונה של 2017 (ינואר-יוני²) הסתכם הסחר של ישראל ואוקראינה בכ-140 מיליוני דולרים – ירידה של כ-6% בהשוואה להיקפו בתקופה המקבילה בשנת 2016. היצוא בתקופה זו רשם ירידה של כ-20% והסתכם לסך של כ-72 מיליון דולר, בעוד היבוא רשם גידול של כ-16% והסתכם לסך של כ-66 מיליון דולר.

היצוא הישראלי לאוקראינה

בשנים האחרונות חלה נסיגה בביקושים של אוקראינה לסחורות מישראל. סך היצוא של ישראל לאוקראינה עמד בשנתיים האחרונות על ממוצע שנתי של כ-150 מיליון דולר - ירידה של כ-21% לעומת היקפו הממוצע בעשור האחרון³. בניתוח מגמות היצוא מסתמנת ירידה מגמתית בהיקפים, החל מ-2013 – אז רשם היצוא למדינה שיא של כ-350 מיליון דולר. ירידה זו נובעת בעיקר מקיטון בהיקף היצוא בענף הכימיקלים ותזקיקי הנפט – המהווה כ-64% מסך היצוא למדינה, אולם מגמה זו מאפיינת גם את יתר ענפי היצוא העיקריים וביניהם: יצוא מוצרי גומי ופלסטיק, מוצרי מזון ומשקאות, מכונות וציוד ויצוא חקלאי.

היצוא לאוקראינה, בחתך ענפי 2009-2016, יצוא סחורות (M\$)



עיבוד וניתוח: היחידה הכלכלית, מכון היצוא

² זואת ע"פ הנתונים המעודכנים ביותר שפרסמה הלמ"ס.
³ ממוצע היצוא בשנים 2007-2016 עומד על כ-190 מיליון דולר.

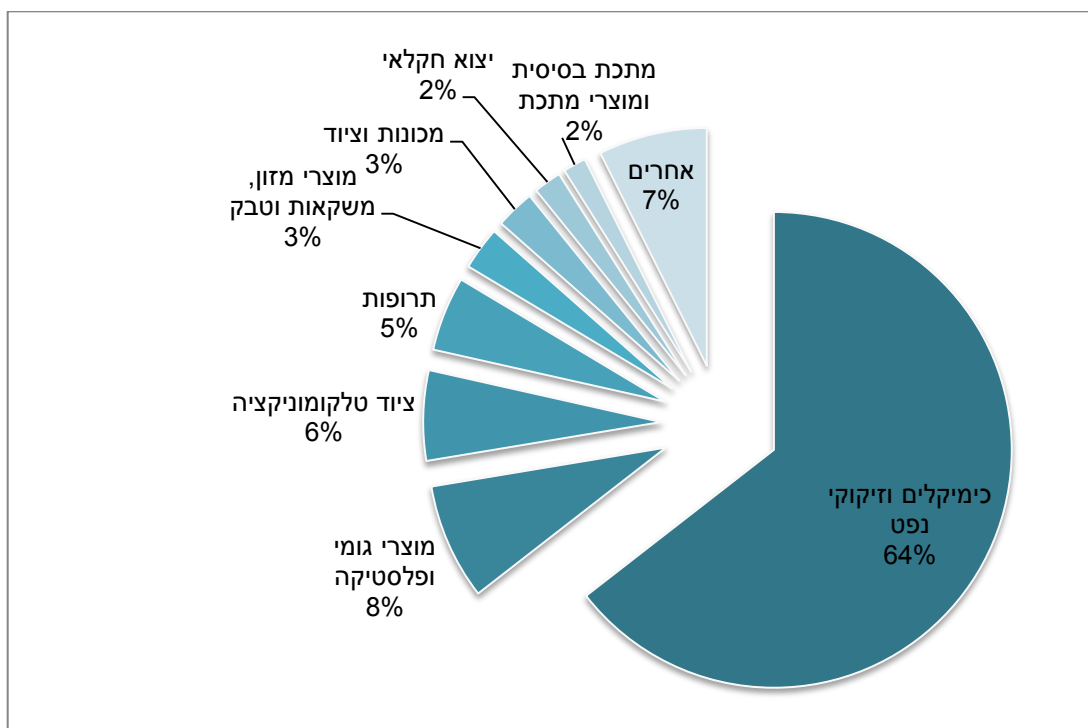
ישראל מייצאת לאוקראינה בעיקר מוצרי כימיקלים ותזקיקי נפט (כ-64% מסך היצוא) מוצרי פלסטיק וגומי (כ-8%), ציוד טלקומוניקציה (כ-6%), תרופות (כ-5%), מוצרי מזון ומשקאות (כ-3%), מכונות וציוד (כ-3%) יצוא חקלאי (כ-2%) ומוצרי מתכת (כ-2%).

ענפי יצוא עיקריים לאוקראינה, (במיליוני דולרים)

משקל 2016	שינוי 15/16	2016	2015	תאור ענף
64%	-9%	95.8	105.4	כימיקלים וזיקוקי נפט
8%	9%	11.7	10.8	מוצרי גומי ופלסטיקה
6%	363%	9.1	2.0	ציוד טלקומוניקציה
5%	26%	7.5	6.0	תרופות
3%	1%	4.4	4.3	מוצרי מזון ומשקאות
3%	12%	4.0	3.5	מכונות וציוד
2%	-11%	2.8	3.1	יצוא חקלאי
2%	8%	2.3	2.2	מתכת ומוצרי מתכת
7%	-18%	11.0	13.4	אחרים

עיבוד וניתוח: היחידה הכלכלית, מכון היצוא

התפלגות היצוא לאוקראינה, 2016

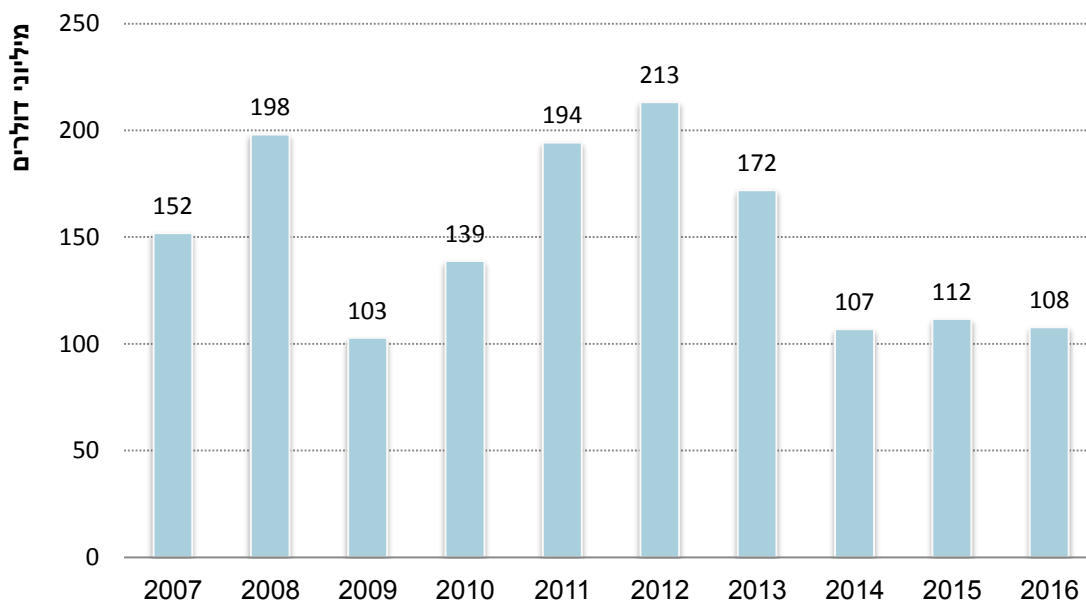


עיבוד וניתוח: היחידה הכלכלית, מכון היצוא

היבוא של ישראל מאוקראינה

בדומה למגמות היצוא, גם יבוא הסחורות מאוקראינה נמצא בשנים האחרונות במגמת ירידה ברורה. סך היבוא של ישראל מאוקראינה עמד בשנתיים האחרונות על ממוצע שנתי של כ-108 מיליון דולר - ירידה של כ-28% לעומת היקפו הממוצע בעשור האחרון⁴. ירידה זו מוסברת בעיקר כתוצאה מקיטון מגמתי בהיקפי יבוא המתכות והכימיקלים – ענפי יבוא עיקריים בסחר בין המדינות.

היבוא מאוקראינה 2007-2016, יבוא סחורות (במיליוני דולרים)



עיבוד וניתוח: היחידה הכלכלית, מכון היצוא

ישראל מייבאת מאוקראינה בעיקר מוצרי כימיקלים (כ-22% מסך היבוא), מוצרי מזון ומשקאות (כ-16% מסך היבוא) מתכות (כ-15% מסך היבוא) מוצרי עץ ופחם (כ-14%), מכונות וציוד חשמלי (כ-10%) ושמונים ומוצרי שמונים (כ-9%).

⁴ ממוצע היבוא בשנים 2007-2016 עומד על כ-150 מיליון דולר.

ענפי יבוא עיקריים מאוקראינה (במיליוני דולרים)

משקל 2016	שינוי 2015/2016	2016	2015	תיאור ענף (M\$)
22%	35%	24	18	כימיקלים
16%	15%	17	15	מזון, משקאות וטבק
15%	-18%	16	20	מתכות פשוטות
14%	-21%	15	19	עץ, פחם עץ, שעם
10%	17%	10	9	מכונות וציוד חשמלי
9%	-30%	10	14	שמנים ושומנים מבעלי חיים או מצמחים
3%	-24%	4	5	בעלי חיים, מוצרים מבעלי חיים
11%	-5%	12	12	אחרים

התפלגות היבוא מאוקראינה, 2016

