

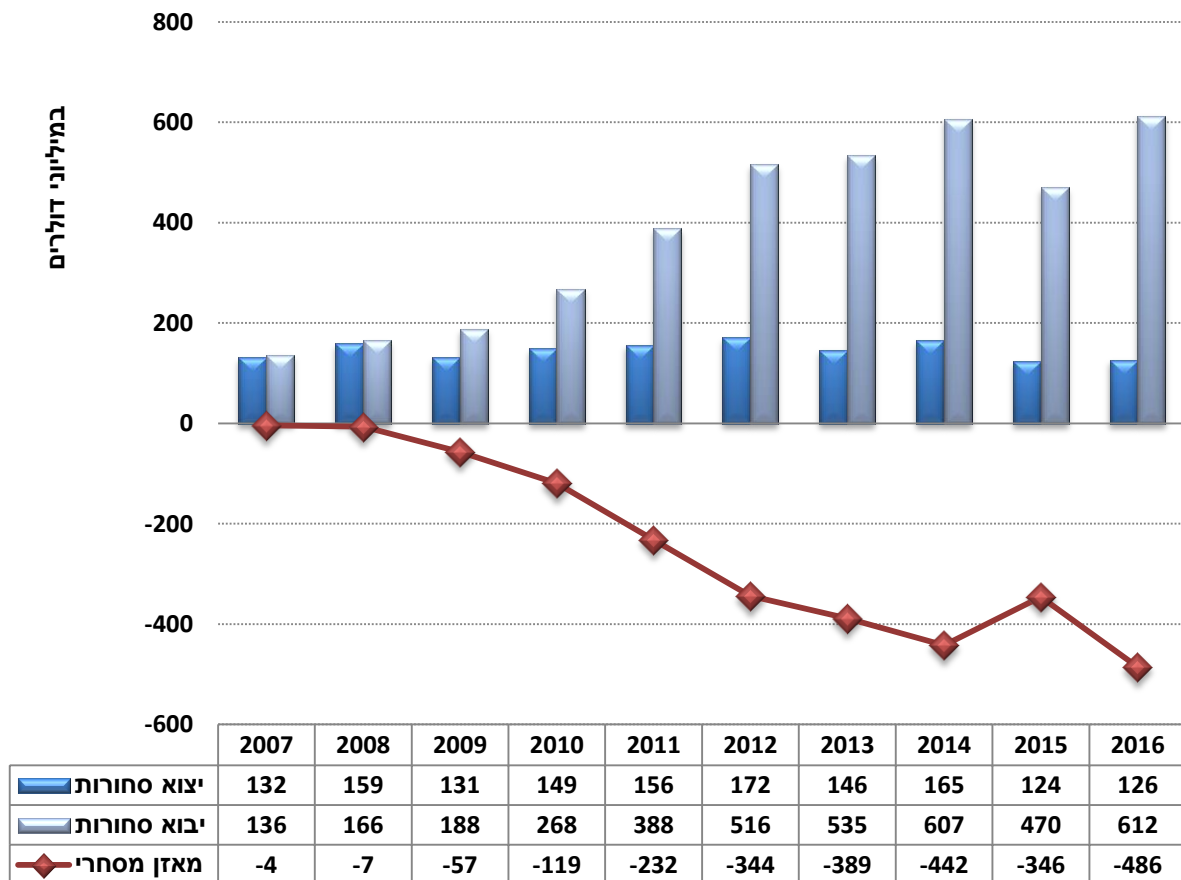
ישראל- צ'כיה; יחסי סחר

היחידה הכלכלית, מכון היצוא

היקף הסחר¹ של ישראל וצ'כיה, הסתכם בשנת 2016 בכ- 738 מיליון דולר, עליה של כ-24% ביחס לתקופה המקבילה אשתקד, אז הסתכם הסחר בכ-593 מיליון דולר. העלייה בסחר נבעה בעיקר מגידול בהיקפי היבוא שטיפס לרמות שיא. יצוא הסחורות של ישראל לצ'כיה רשם במהלך 2016 עליה קלה של כ-2% להיקף של כ-126 מיליון דולר ונמצא במגמת ירידה בשנים האחרונות. יבוא הסחורות רשם עליה של כ-30% והסתכם בכ-612 מיליון דולר. עיקר הסחר בין המדינות נובע מיבוא סחורות מצ'כיה, המהווה כ-83% מסך הסחר, כשיצוא הסחורות מישראל מהווה בהתאמה כ-17% מסך היקף הסחר. בהתאם למגמות המנוגדות ביבוא (עלייה) וביצוא (ירידה) נמצאת ישראל בגרעון סחר הולך וגדל מול צ'כיה.

התפתחות הסחר בסחורות, ישראל-צ'כיה 2007-2016

(ללא יהלומים, \$M)



עיבוד וניתוח: היחידה הכלכלית, מכון היצוא

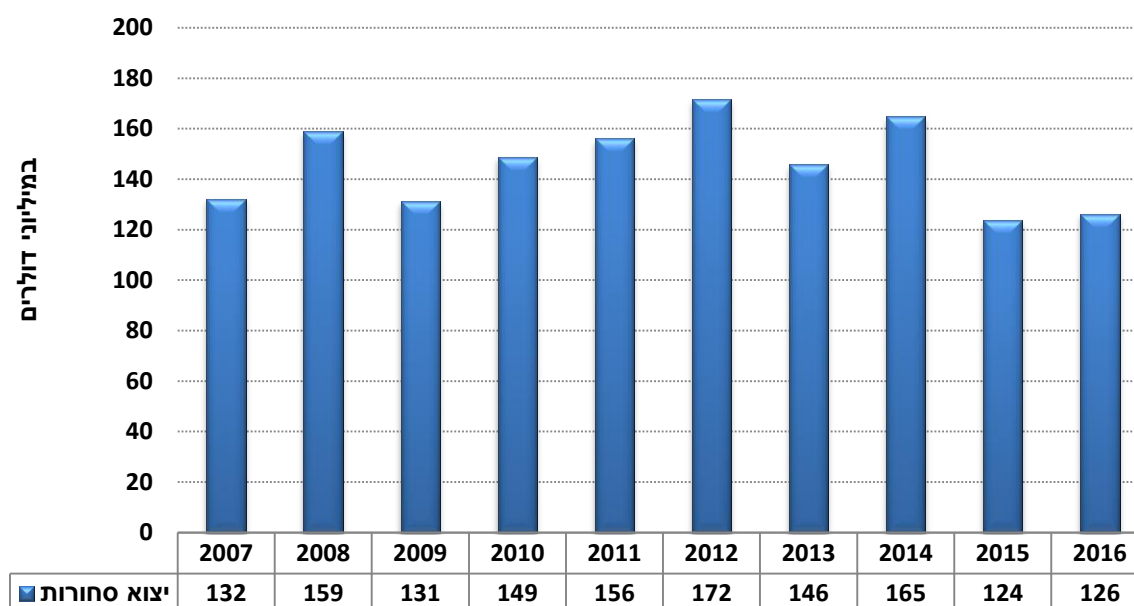
¹ יצוא ויבוא סחורות. לא כולל יהלומים – כל נתוני הסחר המובאים להלן הינם בנטרול הסחר ביהלומים.

היצוא הישראלי לצ'כיה

לאחר ירידה ביצוא בשנת 2015, בשנת 2016 לא נרשם שינוי משמעותי ביצוא. היצוא רשם עליה קלה של כ-2% בהשוואה לתקופה המקבילה אשתקד להיקף של כ-126 מיליון דולר, זאת לאחר שבשנת 2015 רשם ירידה חדה של כ-25% להיקף של כ-124 מיליון דולר. בשנים האחרונות מסתמנת מגמת ירידה בהיקפי היצוא למדינה: בשנים 2015-2016 עמד היצוא על ממוצע של 125 מיליון דולר – נמוך בכ-20% מממוצע השנים 2013-2014 ובכ-24% מהממוצע שנרשם ב-2011-2012.

היצוא לצ'כיה מאופיין בביזוריות ומחולק באופן כמעט שווה בין הענפים המובילים. ישראל מייצאת לצ'כיה בעיקר מוצרי כימיקלים, מערכות מחשב מתקדמות, רכיבים אלקטרוניים, מתכות וציוד טלקום.

היצוא לצ'כיה 2007-2016, יצוא סחורות ללא יהלומים (M\$)



עיבוד וניתוח: היחידה הכלכלית, מכון היצוא

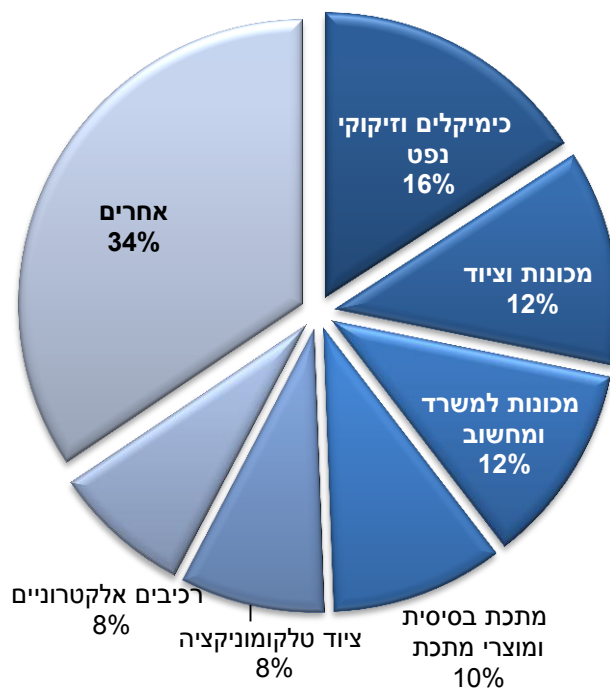
מבין ענפי היצוא נרשמה השנה עלייה ביצוא כימיקלים (עלה בכ-13% והסתכם בכ-20 מיליון דולר), ביצוא מכונות וציוד (עלה בכ-80% להיקף של כ-15 מיליון דולר) וכן, בענף הטקסטיל (עליה של כ-381% להיקף בכ-3 מיליון דולר).

מנגד נרשמה ירידה ביצוא ציוד טלקומוניקציה, (ירידה של כ-27% להיקף של כ-10 מיליון דולר) וכן ביצוא תרופות (ירידה של כ-31% להיקף של כ-7 מיליון דולר).

ענפי יצוא עיקריים לצ'כיה

משקל 2016	שינוי 15/16	2016	2015	תיאור ענף (M\$)
16%	13%	20	18	כימיקלים וזיקוקי נפט
12%	80%	15	9	מכונות וציוד
11%	-12%	14	16	מכונות למשרד ומחשוב
10%	31%	12	9	מתכת בסיסית ומוצרי מתכת
8%	-27%	10	14	ציוד טלקומוניקציה
8%	-3%	10	10	רכיבים אלקטרוניים
34%	-8%	43.4	47.1	אחרים

התפלגות היצוא לצ'כיה, 2016

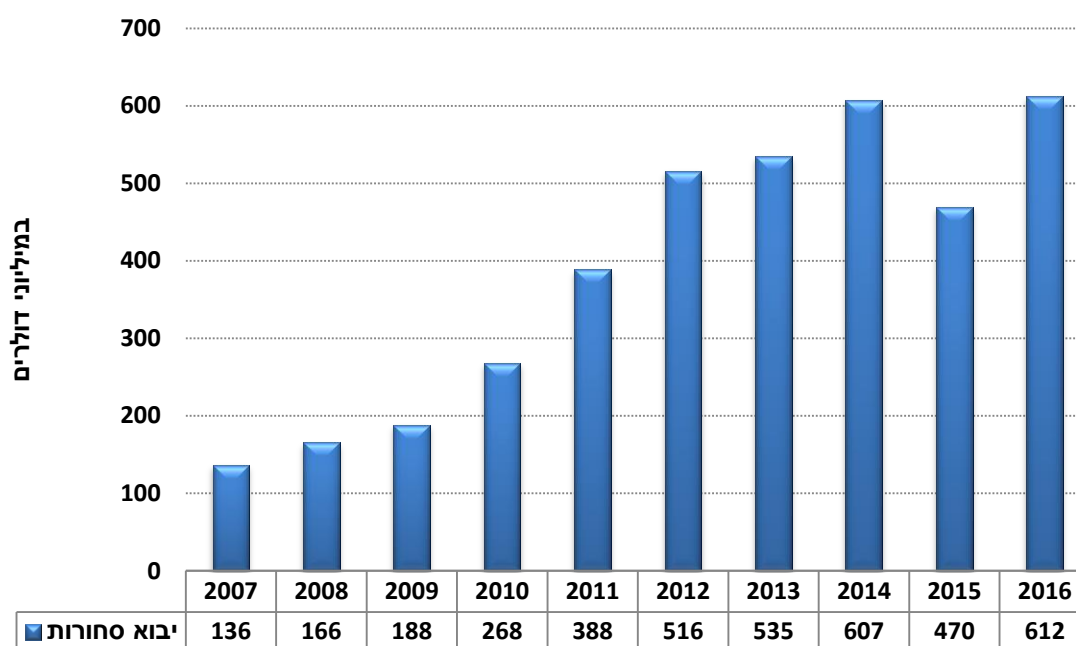


היבוא של ישראל מצ'כיה

בשנת 2016 הסתכם היבוא בכ-612 מיליון דולר - עליה של כ-30% בהשוואה לתקופה המקבילה אשתקד. העליה החדה בביקושים לסחורות מצ'כיה בשנה זו התקבלה לאחר ירידה של כ-23% שנרשמה ב-2015, עם זאת חשוב לציין כי היבוא נמצא במגמת גידול מובהקת וכי בשנת 2016 טיפס לרמות שיא של כל הזמנים.

ישראל מייבאת מצ'כיה בעיקר כלי רכב והובלה, המהווים כ-48% מסך יבוא הסחורות של ישראל מצ'כיה.

היבוא מצ'כיה 2007-2016, יבוא סחורות ללא יהלומים (במיליוני דולרים)



עיבוד וניתוח: היחידה הכלכלית, מכון היצוא

למעט ענף המתכות אשר ירד במהלך השנה, יתר הענפים רשמו עליה / נשארו ללא שינוי במהלך 2016. יצוא מתכות ירד בכ-25% להיקף של כ-25 מיליון דולר.

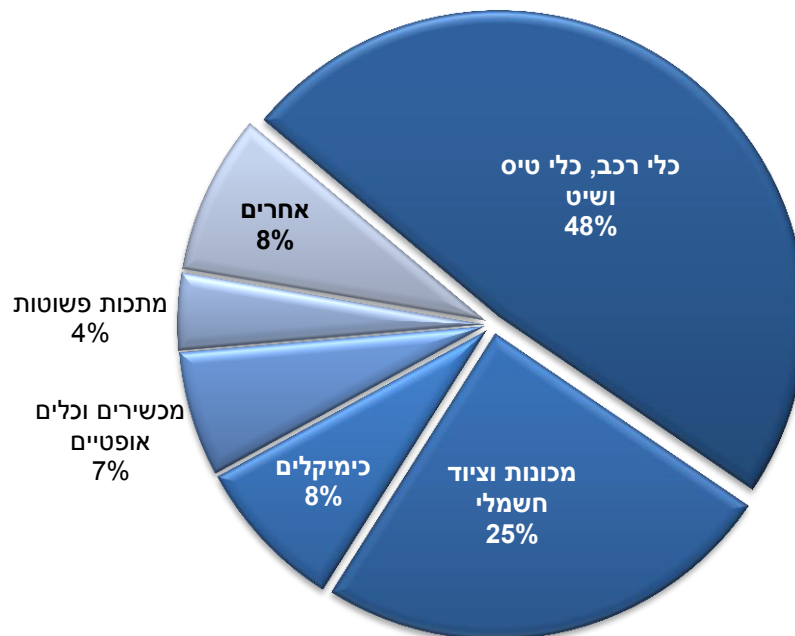
גידול משמעותי נרשם ביבוא כלי רכב והובלה אשר גדל בכ-38% להיקף של כ-296 מיליון דולר. עליות נוספות נרשמו ביבוא מכונות וציוד חשמלי בכ-217% להיקף של כ-150 מיליון דולר וביבוא כימיקלים בכ-67% להיקף של כ-50 מיליון דולר.

ענפי יבוא עיקריים מצ'כיה

מסקל 2016	שינוי 15/16	2016	2015	תיאור ענף (M\$)
48%	38%	296	214	כלי רכב, כלי טיס ושיט
24%	21%	150	124	מכונות וציוד חשמלי
8%	67%	50	30	כימיקלים
7%	71%	40	24	מכשירים וכלים אופטיים
4%	-25%	25	33	מתכות פשוטות
8%	14%	52	45	אחרים

עיבוד וניתוח: היחידה הכלכלית, מכון היצוא

התפלגות היבוא מצ'כיה, 2016



עיבוד וניתוח: היחידה הכלכלית, מכון היצוא