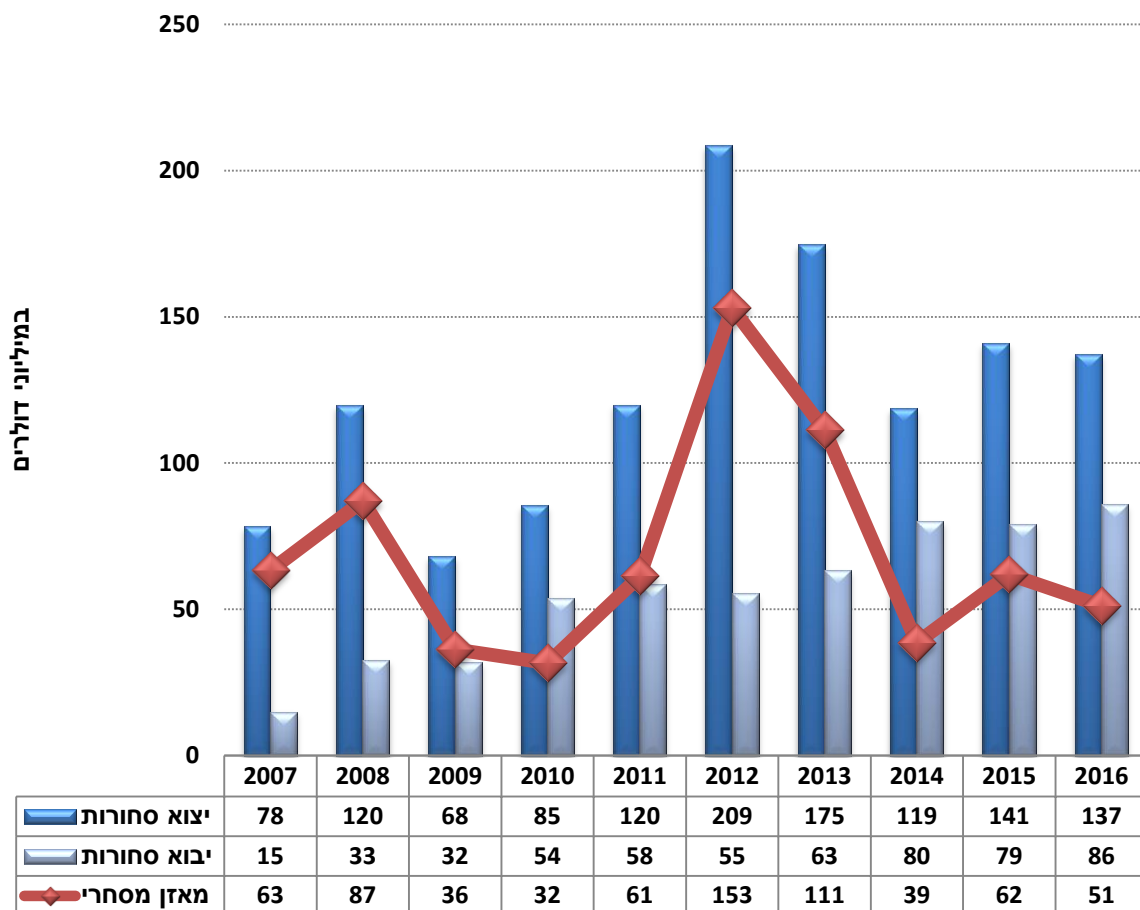


ישראל- צ'ילה; יחסי סחר

היחידה הכלכלית, מכון היצוא

היקף הסחר¹ של ישראל וצ'ילה, הסתכם בשנת 2016 בכ- 223 מיליון דולר, עליה של כאחוז ביחס לתקופה המקבילה אשתקד, אז הסתכם הסחר בכ-220 מיליון דולר. ירידה נרשמה ביצוא הסחורות של ישראל לצ'ילה זאת לאחר עליה ביצוא הסחורות בשנת 2015. במהלך 2016 נרשמה ירידה של כ-3% להיקף כולל של כ-137 מיליון דולר. יבוא הסחורות רשם עליה של כ-9% להיקף של כ-86 מיליון דולר. העליה ביבוא נרשמה כתוצאה מעליה ביבוא מוצרים מבעלי חיים.

התפתחות הסחר בסחורות, ישראל-צ'ילה 2007-2016 (ללא יהלומים, \$M)



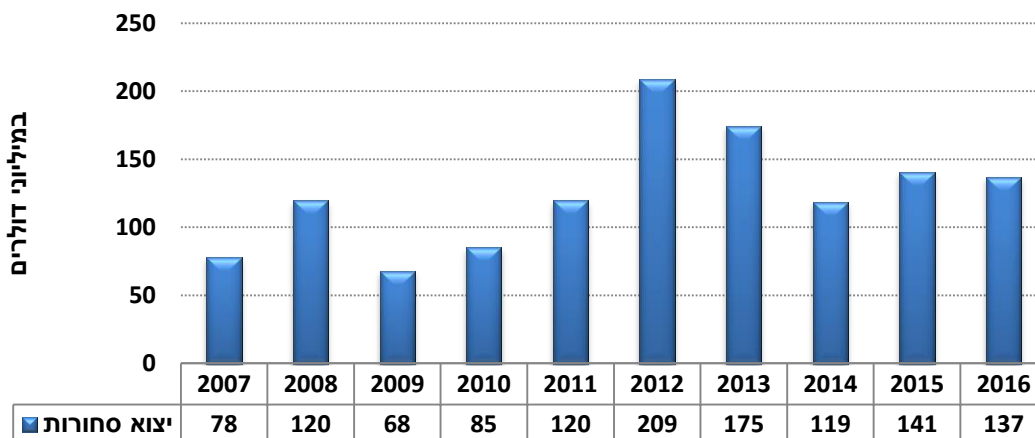
עיבוד וניתוח: היחידה הכלכלית, מכון היצוא

¹ יצוא ויבוא סחורות. לא כולל יהלומים – כל נתוני הסחר המובאים להלן הינם בנטרול הסחר ביהלומים.

היצוא הישראלי לצילה

בהתאם למגמה הכללית בסחר העולמי, חלה בשנים האחרונות נסיגה בביקושים של צילה לסחורות מישראל. סך היצוא של ישראל לצילה הסתכם בשנת 2016 בכ-137 מיליון דולר, ירידה של כ-3% לעומת היקפו בתקופה המקבילה אשתקד. ירידה זו היא ירידה נוספת לאחר שבשנת 2014 צנח היצוא בכ-32% ובשנת 2015 רשם התאוששות קלה של כ-19%. בשנת 2012 נרשם שיא ביצוא בעשר השנים האחרונות.

היצוא לצילה 2007-2016, יצוא סחורות ללא יהלומים (M\$)



עיבוד וניתוח: היחידה הכלכלית, מכון היצוא

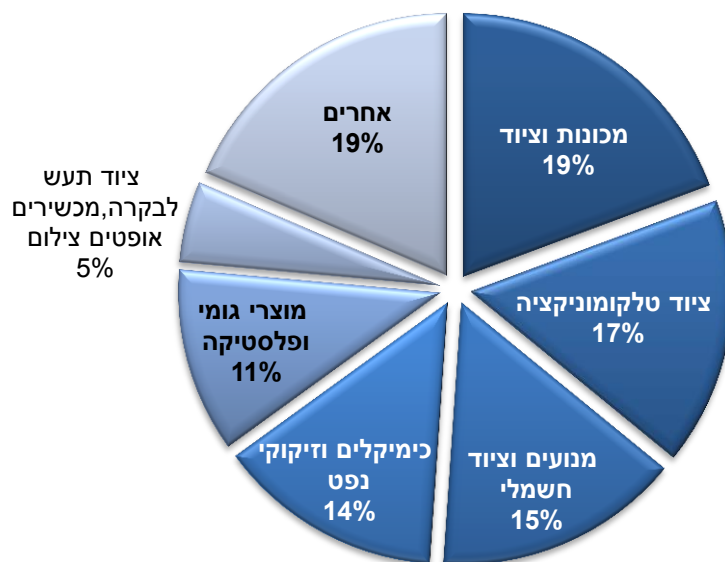
ישראל מייצאת לצילה בעיקר **מכונות וציוד** (כ-19%), **ציוד טלקום** (כ-17%), ו**מנועים** (כ-15%).

הירידה המשמעותית ביותר נרשמה ביצוא **מכונות וציוד**, ירידה של כ-26% להיקף של כ-27 מיליון דולר. ירידה נוספת נרשמה ביצוא **כימיקלים** ירידה של כ-21% להיקף של כ-19 מיליון דולר. עליה נרשמה ביצוא **ציוד טלקומוניקציה**, עליה של כ-59% להיקף כולל של כ-23 מיליון דולר וביצוא **מנועים**, עליה של כ-14% להיקף כולל של כ-21 מיליון דולר.

ענפי יצוא עיקריים לצילה

מסקל 2016	שינוי 15/16	2016	2015	תיאור ענף (M\$)
19%	-26%	27	36	מכונות וציוד
17%	59%	23	14	ציוד טלקומוניקציה
15%	14%	21	18	מנועים וציוד חשמלי
14%	-21%	19	24	כימיקלים וזיקוקי נפט
11%	1%	16	15	מוצרי גומי ופולסטיקה
5%	10%	7	6	ציוד תעש לבקרה, מכשירים אופטיים צילום
19%	-5%	25	27	אחרים

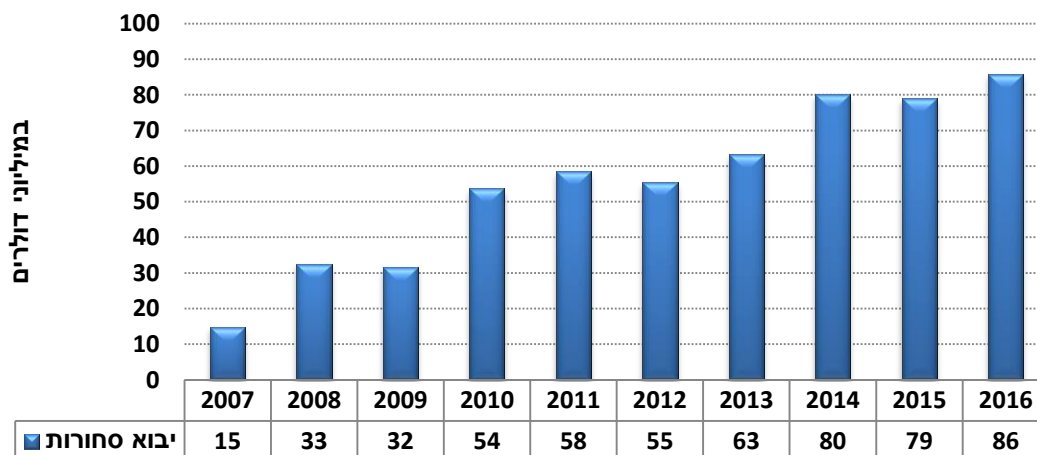
התפלגות היצוא לצילה, 2016



היבוא של ישראל מצ'ילה

מגמת עליה ביבוא סחורות מצ'ילה. השנה (2016) נרשם שיא ביבוא בעשר השנים האחרונות. היבוא הסתכם בכ-86 מיליון דולר, עליה של כ-9%. עליה זו נרשמה בעיקר כתוצאה מיבוא מוצרים מבעלי חיים המהווים כמחצית (51%) מסך יבוא הסחורות של ישראל מצ'ילה. בשנת 2015 ירד היצוא בשיעור מזערי של כ-2% להיקף של כ-79 מיליון דולר.

היבוא מצ'ילה 2007-2016, יבוא סחורות ללא יהלומים (במיליוני דולרים)



עיבוד וניתוח: היחידה הכלכלית, מכון היצוא

ישראל מייבאת מצ'ילה בעיקר **מוצרים מבעלי חיים** (כ-51% מסך היבוא) ו**מוצרי נייר** (כ-33%).

העלייה בהיקפי היבוא ב-2016 הושפעה מעליה ביבוא **מוצרים מבעלי חיים**, עליה של כ-18% להיקף כולל של כ-44 מיליון דולר. עליה נוספת של כ-81% נרשמה ביבוא **מוצרי צמחים** אשר הסתכם בכ-8 מיליון דולר. ירידות נרשמו ביבוא **מוצרי נייר**, ירידה של כ-9% להיקף כולל של כ-29 מיליון דולר וביבוא **מוצרי עץ**, ירידה של כ-92% להיקף כולל של כ-130 אלף דולר.

ענפי יבוא עיקריים מצ'ילה

מסקל 2016	שינוי 15/16	2016	2015	תיאור ענף (M\$)
51%	18%	44	37	מוצרים מבעלי חיים
33%	-9%	29	32	מוצרי נייר
9%	81%	8	4	מוצרי צמחים
5%	154%	4	2	מזון, משקאות וטבק
1%	1561%	0	0	פלסטיק וגומי
1%	-78%	1	4	אחרים

התפלגות היבוא מצ'ילה, 2016

