

ישראל- אוסטרליה; יחסי סחר

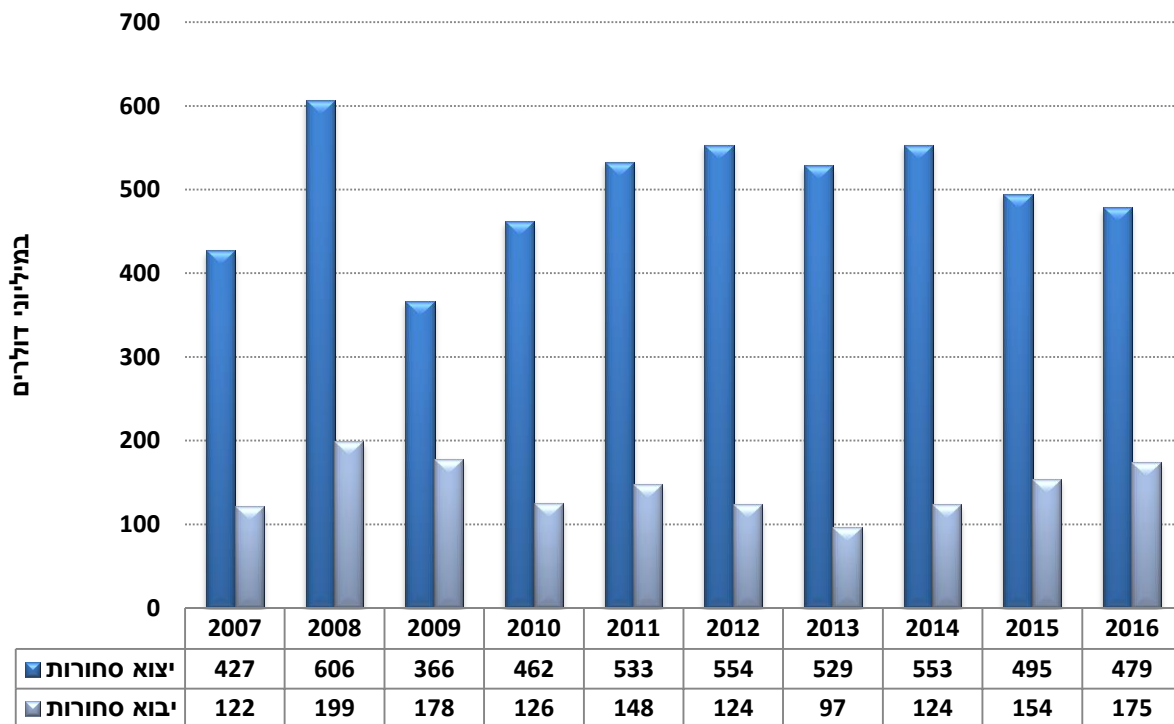
היחידה הכלכלית, מכון היצוא

היקף הסחר¹ של ישראל ואוסטרליה, הסתכם בשנת 2016 בכ- 654 מיליון דולר, עליה של כאחוז ביחס לתקופה המקבילה אשתקד, אז הסתכם הסחר בכ- 649 מיליון דולר. הסחר בשנת 2016 התאפיין בשתי מגמות מנוגדות – מחד, ירידה ביצוא ומנגד, עליה ביבוא הסחורות. יצוא הסחורות של ישראל לאוסטרליה רשם במהלך 2016 ירידה של כ-3% להיקף של כ-479 מיליון דולר. יבוא הסחורות רשם עליה של כ-13% והסתכם בכ-175 מיליון דולר, שיא של 7 שנים.

התפתחות הסחר בסחורות, ישראל-אוסטרליה

2007-2016

(ללא יהלומים, M\$)



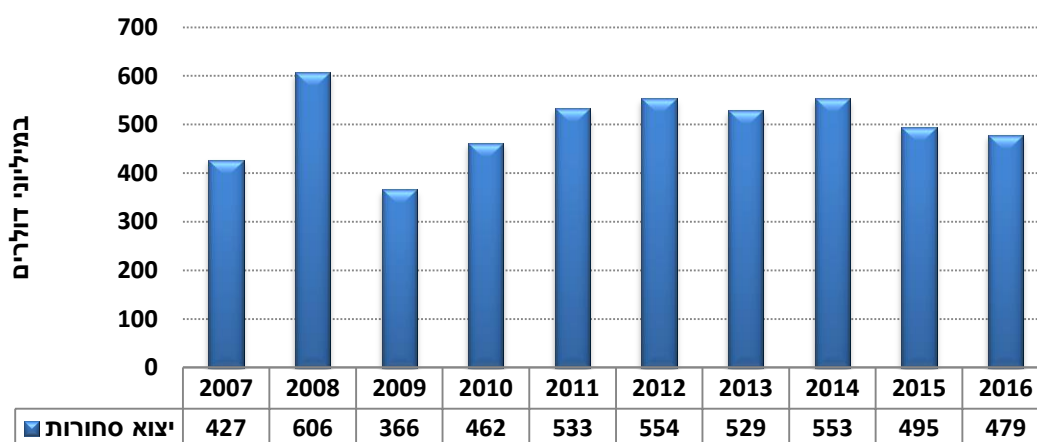
עיבוד וניתוח: היחידה הכלכלית, מכון היצוא

¹ יצוא ויבוא סחורות. לא כולל יהלומים – כל נתוני הסחר המובאים להלן הינם בנטרול הסחר ביהלומים.

היצוא הישראלי לאוסטרליה

המשך מגמת ירידה בביקוש לסחורות מישראל לאוסטרליה. בשנת 2016 רשם היצוא ירידה של כ-3% בהשוואה לתקופה המקבילה אשתקד והסתכם בכ-479 מיליון דולר. זאת לאחר שבשנת 2015 רשם היצוא ירידה של כ-11% והסתכם בכ-495 מיליון דולר. מאז שנת השיא ב-2008 לא חזרו היקפי היצוא לאותן רמות שקדמו למשבר.

היצוא לאוסטרליה 2007-2016, יצוא סחורות ללא יהלומים (M\$)



עיבוד וניתוח: היחידה הכלכלית, מכון היצוא

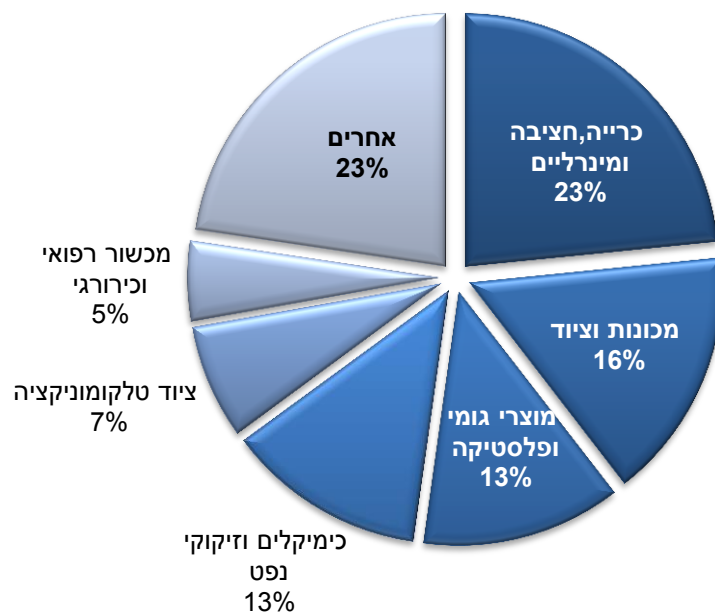
הירידה בהיקפי היצוא לאוסטרליה נרשמו כתוצאה מירידה ביצוא כימיקלים וזיקוקי נפט שירד בכ-13% והסתכם בכ-61 מיליון דולר, ביצוא מוצרי גומי ופלסטיק שירד גם הוא בכ-13% להיקף של כ-61 מיליון דולר וענף כלי טיס שירד בכ-92% והסתכם בכ-0.9 מיליון דולר.

מנגד נרשם גידול בהיקפי יצוא מוצרי כרייה, חציבה ומינרלים, עליה של כ-2% להיקף של כ-112 מיליון דולר, ביצוא מכשור רפואי וכירורגי, עליה של כ-13% להיקף של כ-24 מיליון דולר וביצוא טקסטיל, עליה של כ-35% להיקף של כ-12 מיליון דולר.

ענפי יצוא עיקריים לאוסטרליה

משקל 2016	שינוי 15/16	2016	2015	תיאור ענף (M\$)
23%	2%	112	110	כרייה, חציבה ומינרליים
16%	1%	77	76	מכונות וציוד
13%	-13%	61	70	מוצרי גומי ופלסטיקה
13%	-13%	61	70	כימיקלים וזיקוקי נפט
7%	-2%	35	36	ציוד טלקומוניקציה
5%	13%	24	22	מכשור רפואי וכירורגי
23%	-3%	109	112	אחרים

התפלגות היצוא לאוסטרליה, 2016

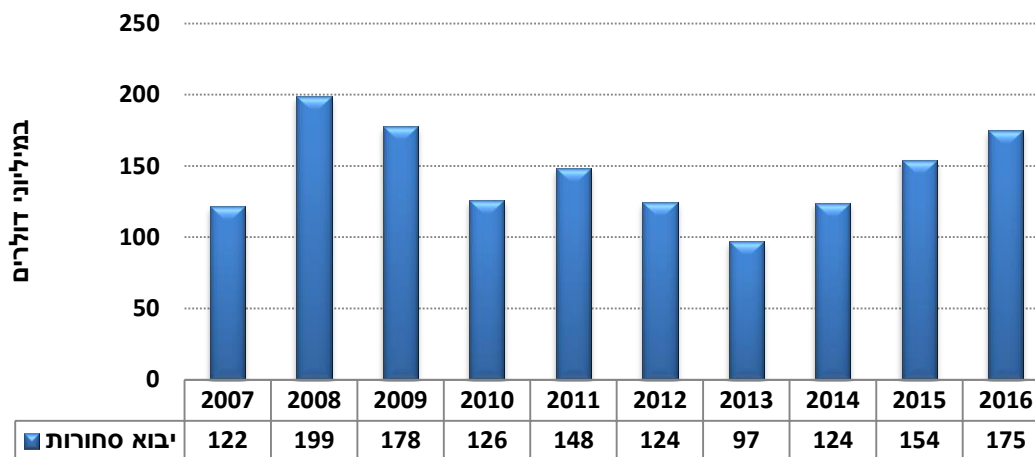


היבוא של ישראל מאוסטרליה

נמשכת מגמת עליה בביקוש לסחורות של ישראל מאוסטרליה. בשנת 2016 היבוא של ישראל מאוסטרליה רשם עליה של כ-13% והסתכם לסך כולל של כ-175 מיליון דולר. שיא של 7 שנים ביבוא הסחורות.

ישראל מייבאת מאוסטרליה בעיקר בעלי חיים, המהווים כ-41% מסך יבוא הסחורות של ישראל.

היבוא מאוסטרליה 2007-2016, יבוא סחורות ללא יהלומים (במיליוני דולרים)



עיבוד וניתוח: היחידה הכלכלית, מכון היצוא

גידול משמעותי נרשם ביבוא בעלי חיים ומוצרים מבעלי חיים בכ-55% להיקף של כ-72 מיליון דולר. עליה נוספת נרשמה ביבוא מוצרי פלסטיק וגומי בכ-94% להיקף של כ-13 מיליון דולר.

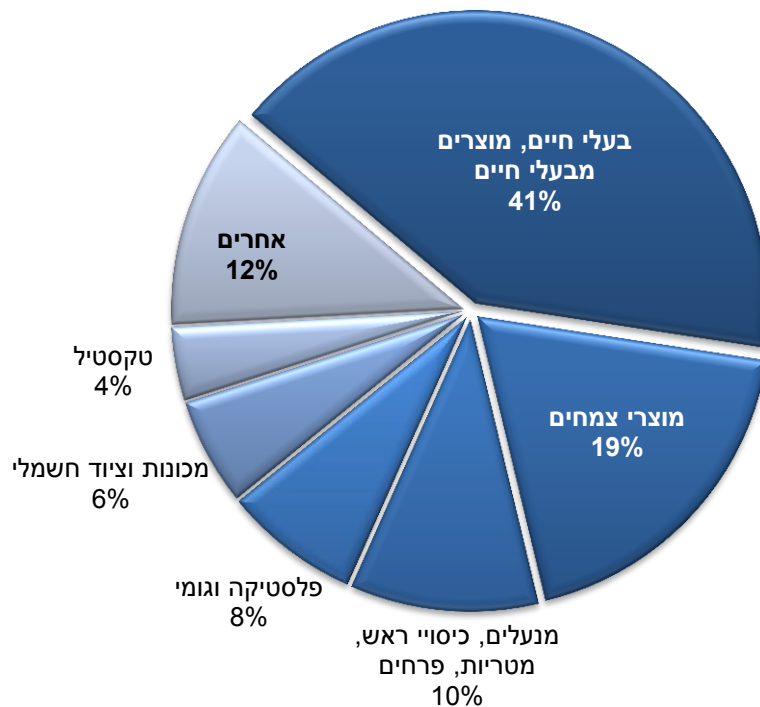
מנגד, ירידה של כ-80% נרשמה בענף מתכות פשוטות, להיקף של כ-3 מיליון דולר, בענף מכונות וציוד חשמלי, ירידה של כ-17% להיקף של כ-10 מיליון דולר ובמוצרי צמחים, ירידה של כ-5% להיקף של כ-33 מיליון דולר.

ענפי יבוא עיקריים מאוסטרליה

מסקל 2016	שינוי 15/16	2016	2015	תיאור ענף (M\$)
41%	55%	72	47	בעלי חיים, מוצרים מבעלי חיים
19%	-5%	33	35	מוצרי צמחים
10%	-7%	18	20	מנעלים, מטריות ופרחים
8%	94%	13	7	פלסטיקה וגומי
6%	-17%	10	13	מכונות וציוד חשמלי
4%	66%	7	4	טקסטיל
12%	-30%	21	30	אחרים

עיבוד וניתוח: היחידה הכלכלית, מכון היצוא

התפלגות היבוא מאוסטרליה, 2016



עיבוד וניתוח: היחידה הכלכלית, מכון היצוא