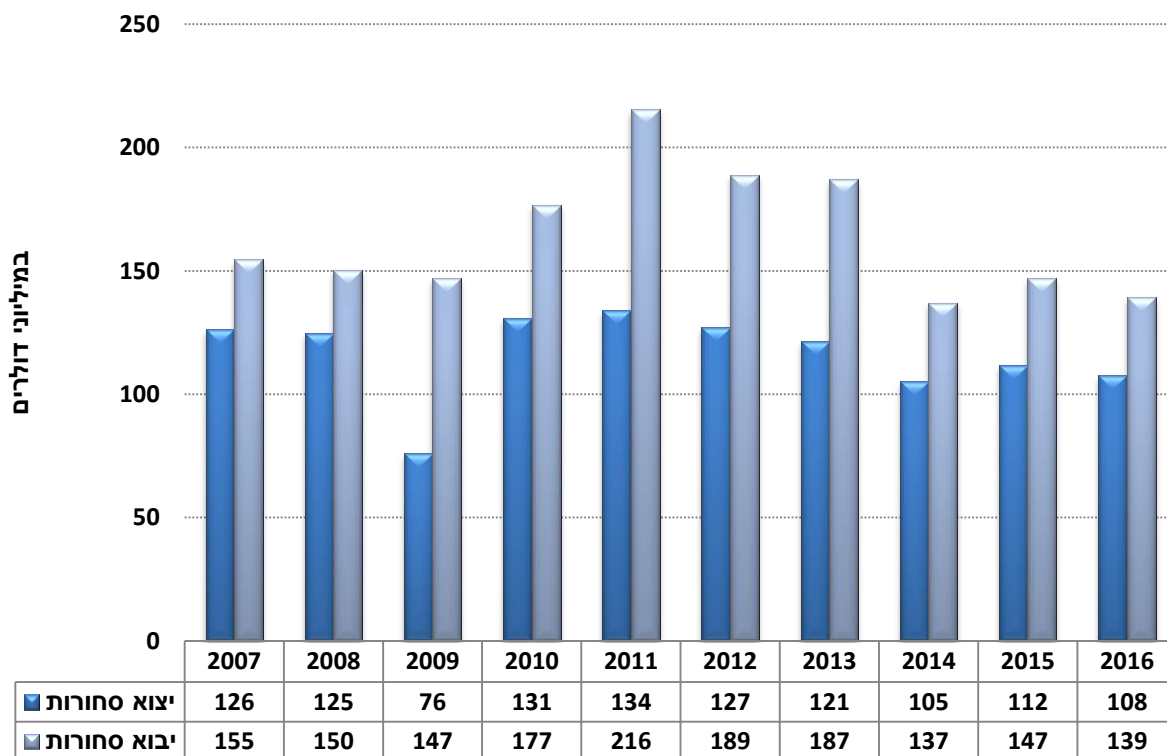


ישראל - ארגנטינה; יחסי סחר

היחידה הכלכלית, מכון היצוא

היקף הסחר¹ של ישראל וארגנטינה, הסתכם בשנת 2016 בכ- 247 מיליון דולר, ירידה של כ-5% ביחס לתקופה המקבילה אשתקד, אז הסתכם הסחר בכ-260 מיליון דולר. יצוא הסחורות של ישראל לארגנטינה רשם במהלך 2016 ירידה של כ-4% להיקף של כ-108 מיליון דולר. יבוא הסחורות רשם גם הוא ירידה של כ-5% להיקף של כ-139 מיליון דולר.

התפתחות הסחר בסחורות, ישראל-ארגנטינה 2007-2016 (ללא יהלומים, \$M)



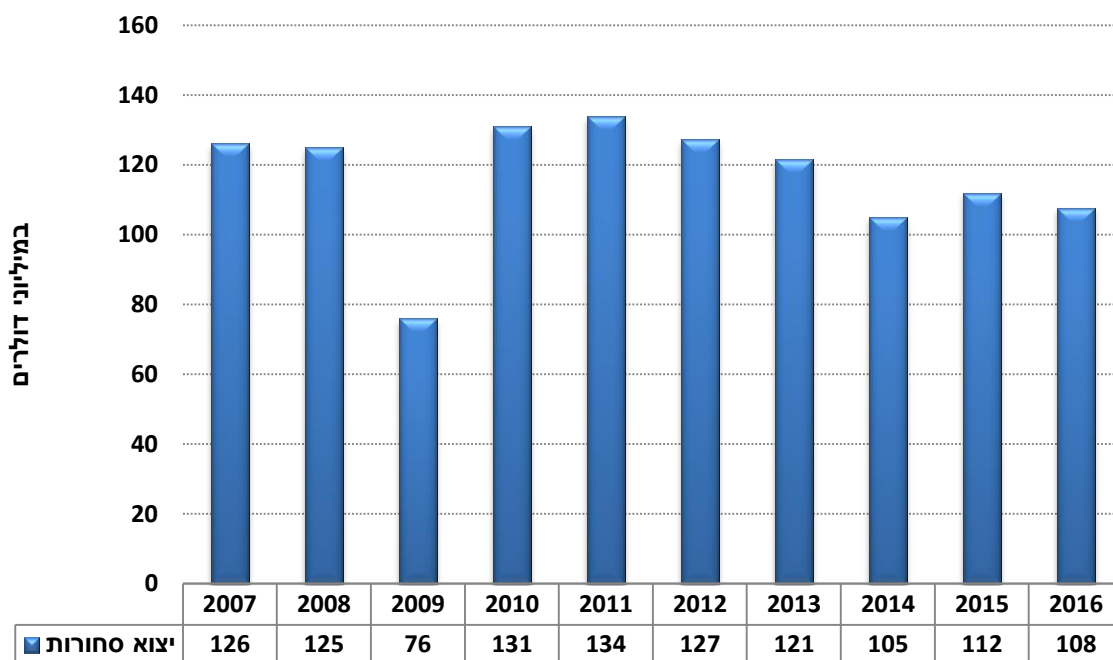
עיבוד וניתוח: היחידה הכלכלית, מכון היצוא

¹ יצוא ויבוא סחורות. לא כולל יהלומים – כל נתוני הסחר המובאים להלן הינם בנטרול הסחר ביהלומים.

היצוא הישראלי לארגנטינה

לאחר עליה ביצוא הסחורות בשנת 2015, בשנת 2016 רשם היצוא של ישראל לארגנטינה ירידה של כ-4% בהשוואה לתקופה המקבילה אשתקד, אשר הסתכם בכ-108 מיליון דולר. בשנים האחרונות אנו נוכחים במגמת האטה ביצוא למדינה, בעיקר על רקע מצבה הכלכלי ותנאי הסחר שהורעו באופן משמעותי בשנים אלו. בשנת 2014 ירד היצוא לרמה הנמוכה ביותר שנרשמה מאז משבר האשראי ב-2009 ומאז התאושש מעט. עם זאת נותר היקפו בשנים 2014-2016 נמוך בהשוואה לשנים הקודמות. סך הכל בין השנים 2014-2016 עמד היקף היצוא השנתי הממוצע לארגנטינה על כ-108 מיליון דולר, נמוך בכ-15% מהיקפו הממוצע בשנים 2011-2013.

היצוא לארגנטינה 2007-2016, יצוא סחורות ללא יהלומים (M\$)



עיבוד וניתוח: היחידה הכלכלית, מכון היצוא

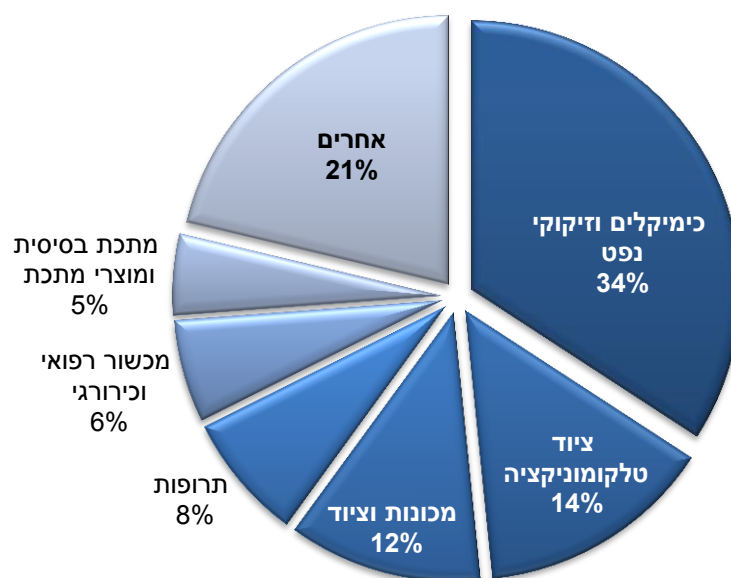
ישראל מייצאת לארגנטינה בעיקר כימיקלים וזיקוקי נפט המהווים כ-34% מסך יצוא הסחורות. בשנת 2016 ענף זה עלה בכ-28% להיקף של כ-37 מיליון דולר.

עליה נוספת נרשמה ביצוא ציוד טלקומוניקציה, כ-13% להיקף של כ-15 מיליון דולר וכן ביצוא מכונות וציוד, כ-14% להיקף של כ-12 מיליון דולר. ירידה של כ-34% נרשמה ביצוא תרופות, להיקף של כ-8 מיליון דולר. ירידה של כ-35% ביצוא מכשור רפואי וכירורגי להיקף של כ-7 מיליון דולר.

ענפי יצוא עיקריים לארגנטינה

משקל 2016	שינוי 15/16	2016	2015	תיאור ענף (M\$)
34%	28%	37	29	כימיקלים וזיקוקי נפט
14%	13%	15	14	ציוד טלקומוניקציה
12%	14%	13	11	מכונות וציוד
8%	-34%	8	12	תרופות
6%	-35%	7	10	מכשור רפואי וכירורגי
5%	-16%	5	6	מתכת בסיסית ומוצרי מתכת
21%	-22%	23	30	אחרים

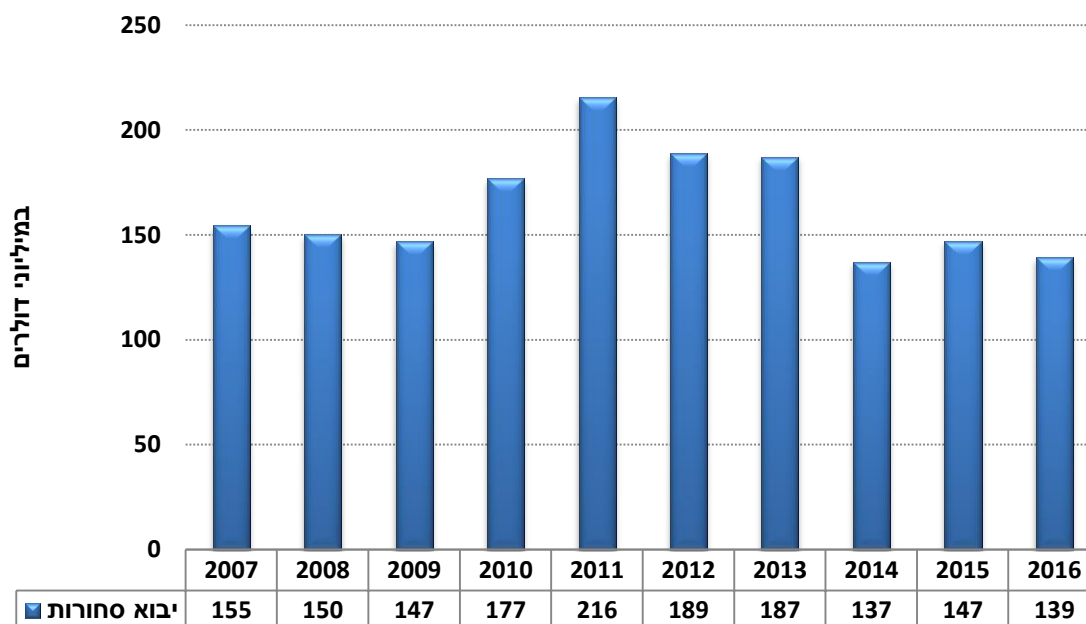
התפלגות היצוא לארגנטינה, 2016



היבוא של ישראל מארגנטינה

בדומה למגמה שנרשמה ביצוא הסחורות, גם ביבוא הסחורות מארגנטינה נרשמה מגמה שלילית בשנים האחרונות וזאת על רקע מצבה הכלכלי ותנאי הסחר בשנים אלו. בשנת 2016 ירד היצוא בשיעור של כ-4% להיקף של כ-140 מיליון דולר. בשנים 2014-2016 עמד היקף היצוא השנתי הממוצע לארגנטינה על רמה דומה של כ-140 מיליון דולר, נמוך בכ-28% מהיקפו הממוצע בשנים 2011-2013.

היבוא מארגנטינה 2007-2016, יבוא סחורות ללא ילומים (במיליוני דולרים)



עיבוד וניתוח: היחידה הכלכלית, מכון היצוא

ישראל מייבאת מארגנטינה בעיקר **בעלי חיים ומוצרים מבעלי חיים** והם מהווים כ-79% מסך יבוא הסחורות. סך היבוא בענף זה ירד בכ-2% בהשוואה לתקופה המקבילה אשתקד והסתכם בכ-109 מיליון דולר. ירידה נוספת נרשמה ביבוא **מזון, משקאות וטבק**, בכ-16% להיקף של כ-14 מיליון דולר.

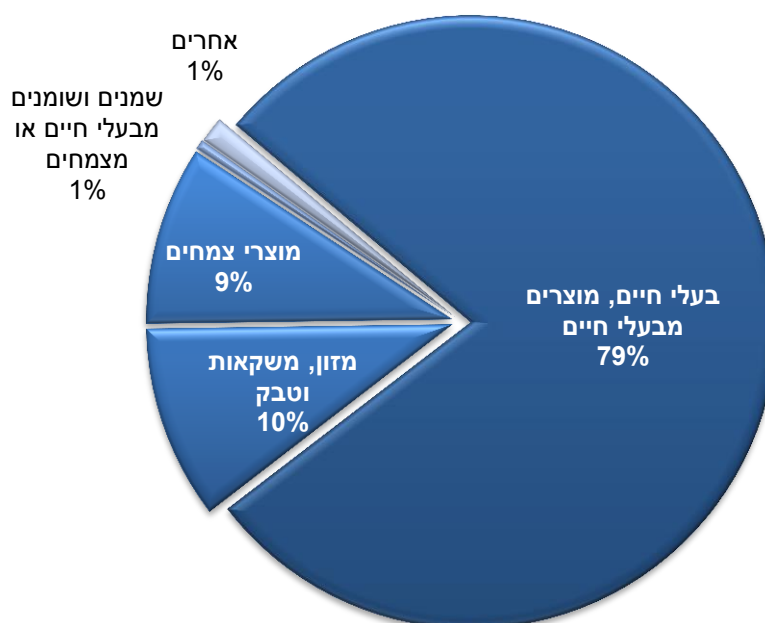
גידול נרשם ביבוא **מוצרי צמחים**, בכ-5% להיקף של כ-13 מיליון דולר.

ענפי יבוא עיקריים מארגנטינה

מסקל 2016	שינוי 15/16	2016	2015	תיאור ענף (M\$)
78%	-2%	109	112	בעלי חיים, מוצרים מבעלי חיים
10%	-16%	14	17	מזון, משקאות וטבק
9%	5%	13	12	מוצרי צמחים
1%	-70%	1	2	שמיים מבעלי חיים או מצמחים
1%	-39%	2	3	אחרים

עיבוד וניתוח: היחידה הכלכלית, מכון היצוא

התפלגות היבוא מארגנטינה, 2016



עיבוד וניתוח: היחידה הכלכלית, מכון היצוא