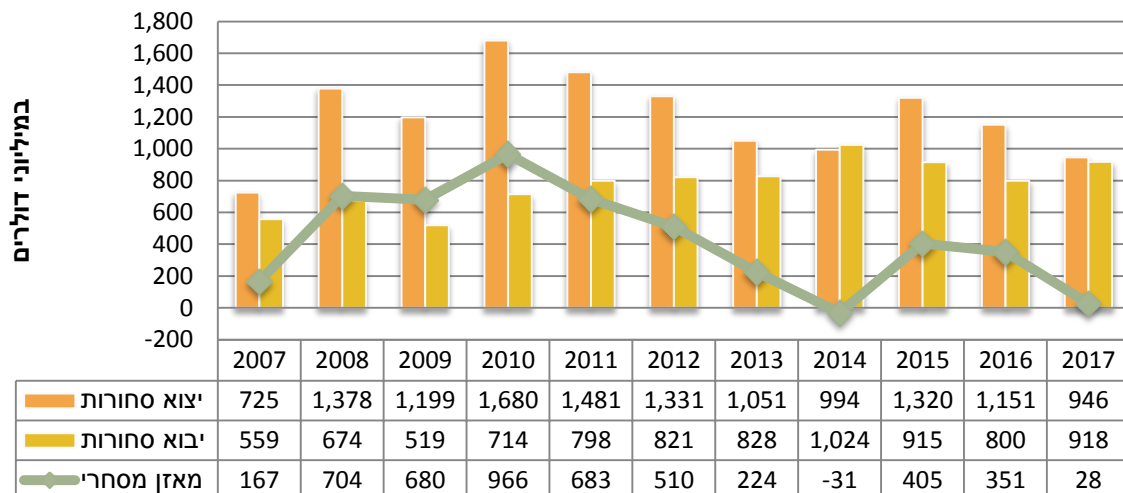


# ישראל- הודו: סקירת סחר כלכלית

היחידה הכלכלית, מכון היצוא

היקף הסחר של ישראל והודו, ללא יצוא היהלומים<sup>1</sup>, הסתכם בשנת 2017 בהיקף כולל של כ- 1.86 מיליארד דולר - ירידה של כ-4% ביחס לשנת 2016, אז הסתכם הסחר בכ-1.95 מיליארד דולר. ירידה זו באה בהמשך לירידה של כ-13% שנרשמה בשנת 2016 ביחס ל-2015. יצוא הסחורות של ישראל להודו רשם במהלך השנה שהסתיימה ירידה של כ-18% להיקף של כ-950 מיליון דולר, בהמשך לירידה של כ-13% שנרשמה במהלך 2016. יבוא הסחורות הסתכם בשנת 2017 בכ-920 מיליון דולר, עלייה של כ-15% בהשוואה להיקפו בתקופה המקבילה אשתקד.

## התפתחות הסחר בסחורות ישראל-הודו | יצוא ללא יהלומים, במיליוני דולרים, 2007-2017



עיבוד וניתוח: היחידה הכלכלית, מכון היצוא.

חשוב לציין כי לענף היהלומים השפעה רבה על היקף הסחר הכולל בין המדינות. ישראל מייבאת יהלומים גולמיים ממדינות שונות ומייצאת אותם להודו. שם עוברים היהלומים ליטוש ומוחזרים בחזרה לישראל עבור יצוא, בעיקר למדינות אירופה, ארה"ב והונג-קונג.

**מניתוח מגמות הסחר בשנים האחרונות מסתמנת מגמת ירידה ביצוא הסחורות, בעוד שיבוא הסחורות נמצא במגמה עלייה.** כך עולה כי יצוא הסחורות להודו בשנת 2017- היה נמוך בכ-23% מרמתו השנתית הממוצעת בעשור האחרון<sup>2</sup>. לעומת זאת, יבוא הסחורות בשנת 2017- היה גבוה בשיעור של כ-20% מממוצע היצוא השנתי בעשור האחרון<sup>3</sup>. מתוך כך עולה כי בשנת 2017 נרשם עודף מזערי (כ-28 מיליון) ביצוא מול הודו ללא יהלומים – וזאת בניגוד למגמה הרווחת ברוב השנים בעשור האחרון.

1 לא כולל יהלומים – כל נתוני הסחר המובאים להלן הינם בנטרול הסחר ביהלומים ע"ב נתוני למ"ס.

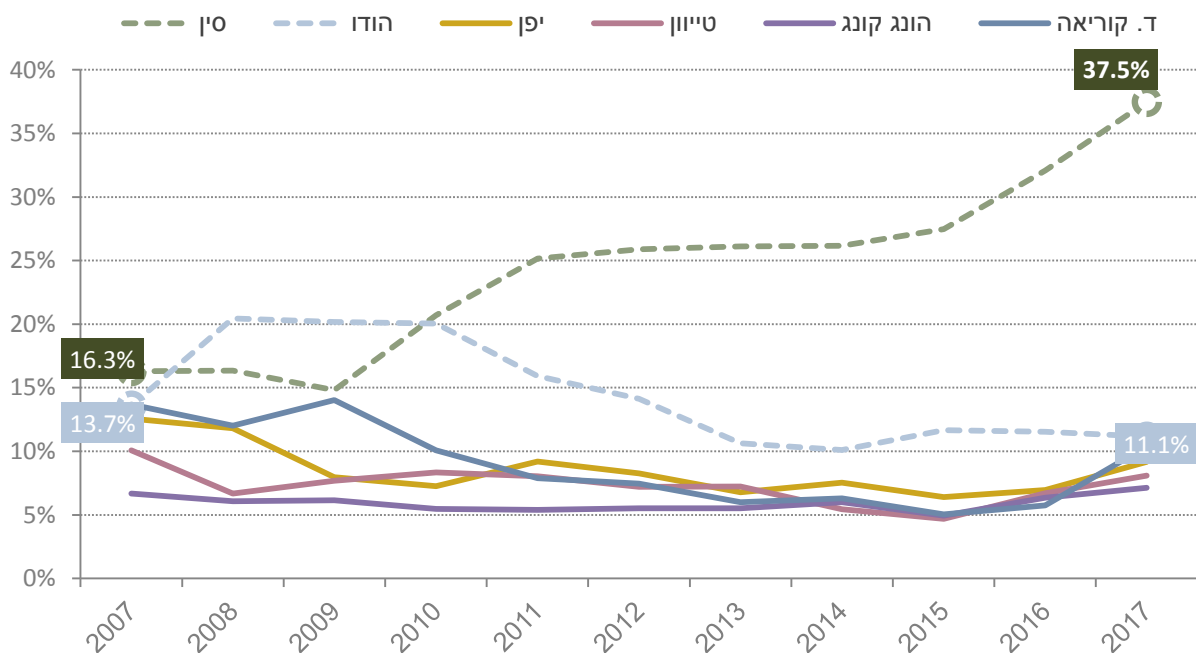
2 ממוצע היצוא בשנים 2007-2016 עומד על כ-1.23 מיליארד דולר.

3 ממוצע היבוא בשנים 2007-2016 עומד על כ-765 מיליון דולר.

## היצוא הישראלי להודו

היצוא של ישראל להודו הסתכם בשנת 2016 בכ-1.15 מיליארד דולר, ירידה של כ-13% בהשוואה ל-2015. בשנת 2017 נמשכה מגמת ההתכווצות והיצוא להודו ירד בשיעור של כ-18%, להיקף של כ-950 מיליון דולר. מגמה זו מאפיינת את היצוא של ישראל להודו ב-7 השנים האחרונות. בהתאמה יורד באופן עקבי משקל היצוא להודו מתוך סך היצוא של ישראל למדינות אסיה: כך למשל, אם בין השנים 2008-2010 עמד משקל היצוא להודו על כ-20% מסך היצוא לאסיה, בשנים האחרונות (2015-2017) ירד חלקה של הודו ביצוא של ישראל לאסיה לכ-11% בלבד (כפי שניתן לראות בגרף המוצג בפרק).

**פילוח היצוא הישראלי לאסיה | חלוקה ע"פ משקל המדינות ביצוא**  
משקל היצוא ליעדים עיקריים מתוך סך היצוא לאסיה, 2007-2017

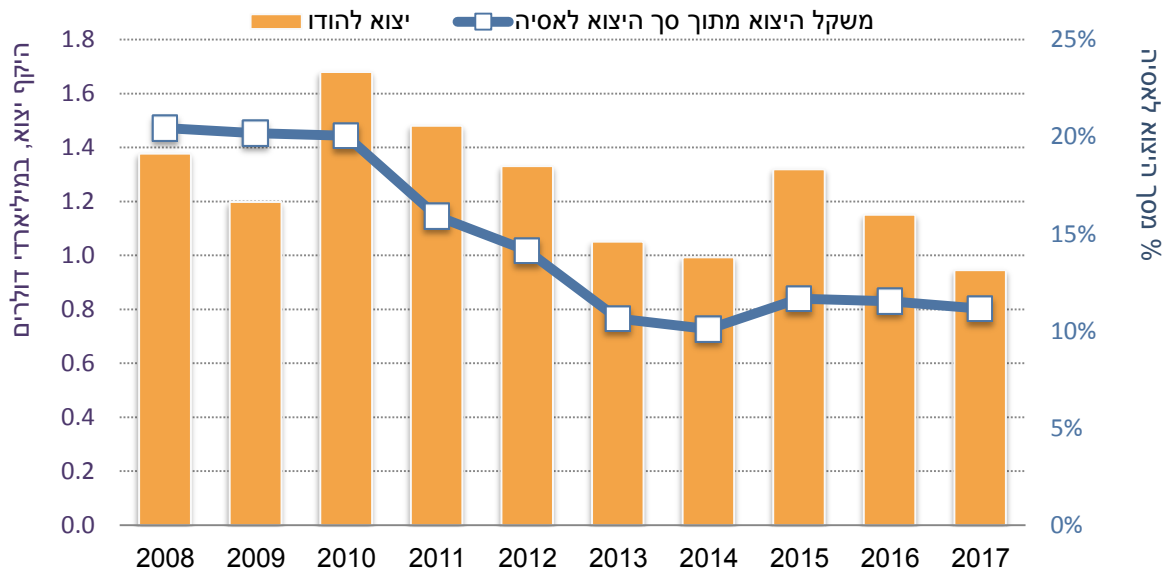


עיבוד וניתוח: היחידה הכלכלית, מכון היצוא

חרף הירידה המתמשכת ראוי להדגיש כי הודו נחשבת עדיין כאחד היעדים החשובים ביותר של ישראל בעולם והיא נמנית מסורתית מבין 10 יעדי היצוא העיקריים. נכון להיום מדורגת הודו כיעד היצוא ה-8 בגודלו מבין יעדי היצוא של ישראל.

**היצוא להודו | ירידה מגמתית ומתמשכת בהיקף היצוא ובמשקלו מסך היצוא לאסיה**

יצוא ללא יהלומים, במיליוני דולרים, 2008-2017



עיבוד וניתוח: היחידה הכלכלית, מכון היצוא

בניתוח היצוא הישראלי להודו ניתן להבחין במספר מגמות חשובות המאפיינות את היצוא למדינה בשנים האחרונות. הראשונה היא ירידה מגמתית ועקבית בענפי יצוא **הכימיקלים והמינרלים** (ענפים תנודתיים המושפעים מהותית מהיקף העסקאות הנחתמות בענף ואשר מאופיינים בסנטימנט עסקי שלילי בשנים אלו). השנייה היא התנודתיות הגבוהה ביצוא הענפים הביטחוניים הנובעת מאופי הפעילות בענף (מספר עסקאות בודדות בהיקפים גבוהים)<sup>4</sup>, משקלם הגבוה ביצוא הכולל והשפעתם הרבה הגורמת לתנודתיות שנתית חריגה. ענפים אלו - המסווגים לרוב תחת יצוא **ציוד טלקומוניקציה, מתכות, ציוד תעשייתי לבקרה וצילום ומכשור למדידה בדיקה וניווט** – רשמו שינויים מהותיים בשנים הנתונות.

המגמה השלישית מאפיינת את יתר הענפים אשר לא נכללים תחת ענפי המינרלים והכימיקלים ולא תחת הענפים הביטחוניים. בענפים אלו ניתן להבחין במגמת יציבות כללית ועל היקפי יצוא השומרים על רמה יציבה בשנים האחרונות. יצוא מכונות וציוד למשל – שם מרוכזת פעילות הכוללת בין השאר יצוא מכונות בתחום הדפוס, הרובוטיקה, ההשקיה והמזון – שמר בשנים 2014-2017 על רמה ממוצעת של כ-88 מיליון דולר. כך גם ביצוא הרכיבים האלקטרוניים ויצוא הציוד הרפואי, שני ענפים בולטים גם כן ביצוא להודו, אשר שמרו בשנים האחרונות על רמה ממוצעת של כ-30 מיליון דולר בשנה.

<sup>4</sup> רישום היצוא במסגרת עסקאות אלו נעשה לפי שיטת התקדמות העבודות בפרויקט ועל כן נוטה להיות יותר תנודתי ופחות "חלק" מרישום היצוא ביתר הענפים הרגילים.

בהתאם לכך, בשנת 2017 התאפיין היצוא בהמשך מגמת הירידה בענפי הכימיקלים והמינרלים (עקב הסנטימנט העסקי השלילי בענף) – במהלך השנה שהסתיימה ירד יצוא הכימיקלים ותזקי הנפט בכ-14% להיקף של כ-125 מיליון דולר, יצוא מוצרי המינרלים ירד בכ-11% להיקף של כ-147 מיליון דולר. בענפים המושפעים מעסקאות ביטחוניות נרשמה גם כן ירידה משמעותית בהשוואה להיקפים בתקופה המקבילה אשתקד: יצוא ציוד טלקומוניקציה, ירד בכ-13% להיקף של כ-210 מיליון דולר; יצוא מתכות ומוצרי מתכת<sup>5</sup>, ירד בכ-67% להיקף של כ-70 מיליון דולר ויצוא ציוד תעשייתי לבקרה ירד בכ-40% להיקף של כ-55 מיליון דולר.

ביתר ענפי היצוא נרשמה גם כן מגמה שלילית. בין היתר ביצוא מוצרי גומי ופלסטיק (ירד בכ-14% להיקף של כ-17 מיליון דולר) וביצוא מנועים וציוד חשמלי (ירד בכ-18% להיקף יצוא דומה). מנגד יצוא מכונות וציוד (כולל בין השאר יצוא מכונות בתחום הדפוס, הרובוטיקה, ההשקיה והמזון), דווקא רשם גידול השנה בניגוד למגמה הכללית וצמח בשיעור של כ-22% להיקף של כ-90 מיליון דולר. עליות נוספות השנה נרשמו גם ביצוא רכיבים אלקטרוניים, (עלייה של כ-67% להיקף יצוא של כ-55 מיליון דולר) וביצוא מכשור רפואי, (עלייה של כ-18% להיקף יצוא של כ-30 מיליון דולר).

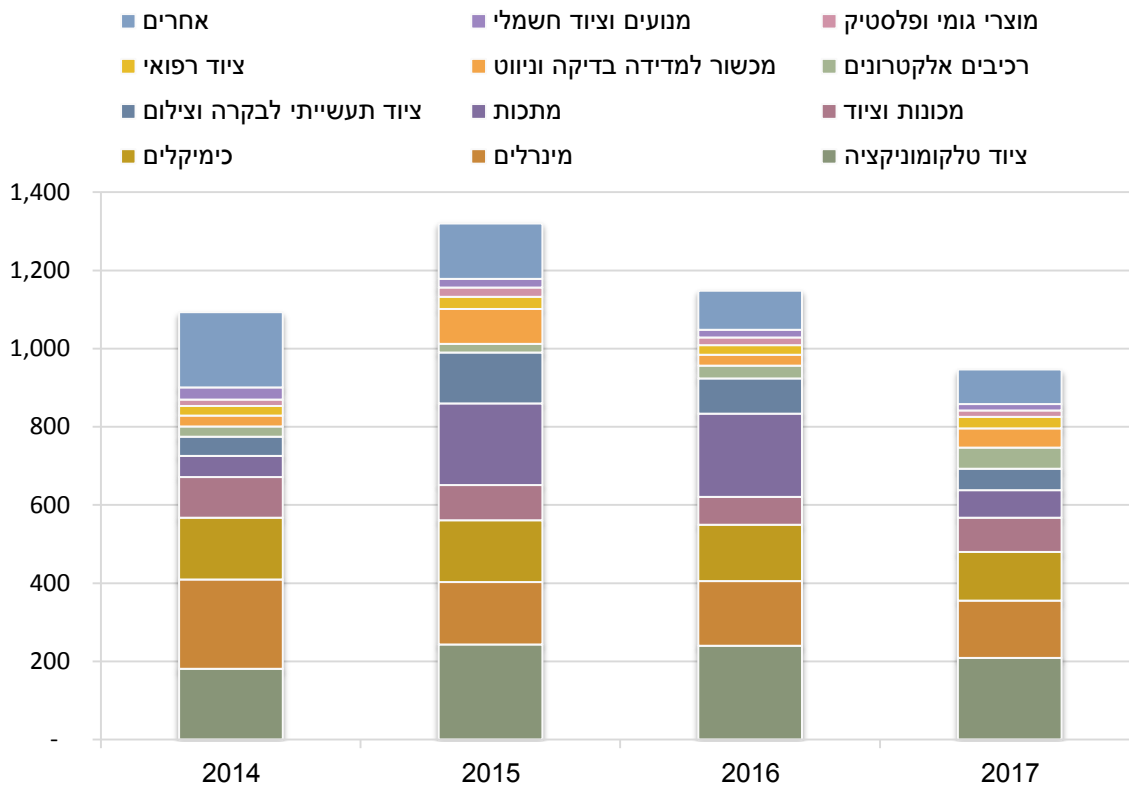
#### ענפי יצוא עיקריים להודו | 2014-2017, (במיליוני דולרים)

תיאור ענף	2014	2015	2016	2017	שינוי 2014/2017	משקל 2017
ציוד טלקומוניקציה	181	244	240	209	16%	22%
מינרלים	229	160	165	147	-36%	16%
כימיקלים	158	158	144	124	-21%	13%
מכונות וציוד	104	90	72	88	-16%	9%
מתכות	54	209	213	70	30%	7%
ציוד תעשייתי לבקרה וצילום	49	130	90	55	12%	6%
רכיבים אלקטרוניים	26	22	32	54	107%	6%
מכשור למדידה בדיקה וניווט	28	89	28	49	77%	5%
ציוד רפואי	25	32	25	29	18%	3%
מוצרי גומי ופלסטיק	16	23	19	17	4%	2%
מנועים וציוד חשמלי	32	22	20	16	-48%	2%

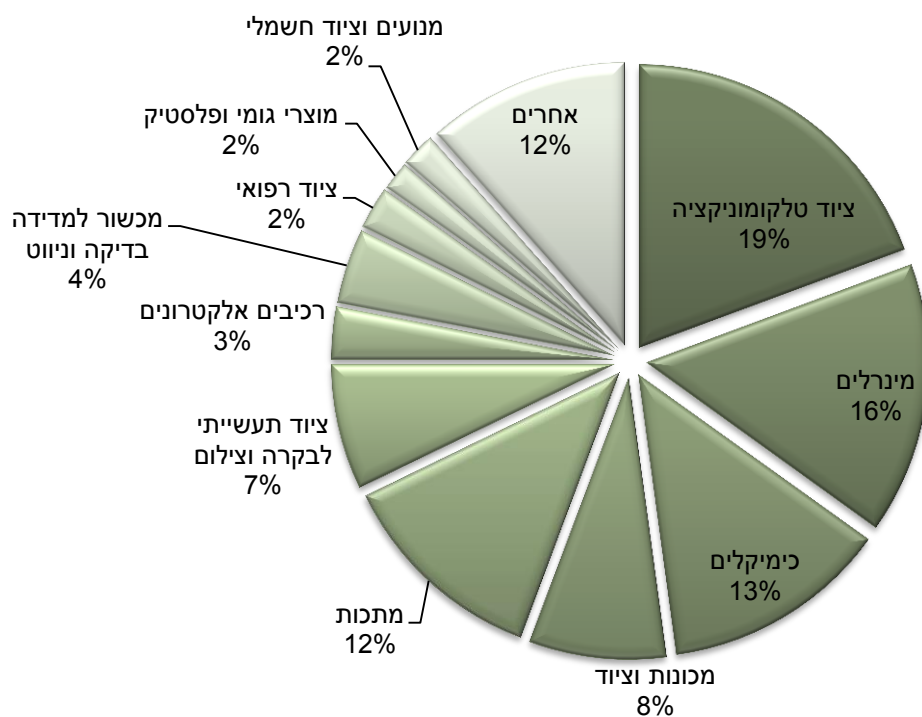
עיבוד וניתוח: היחידה הכלכלית, מכון היצוא

<sup>5</sup> מרבית יצוא מתכות ומוצרי מתכת מתייחסות להשבתת כלי הובלה ומערכות בקרה.

היצוא להודו בחתך ענפי | 2014-2017, יצוא סחורות ללא יהלומים (במיליוני דולרים)



התפלגות היצוא להודו בחתך ענפי | ממוצע 2014-2017

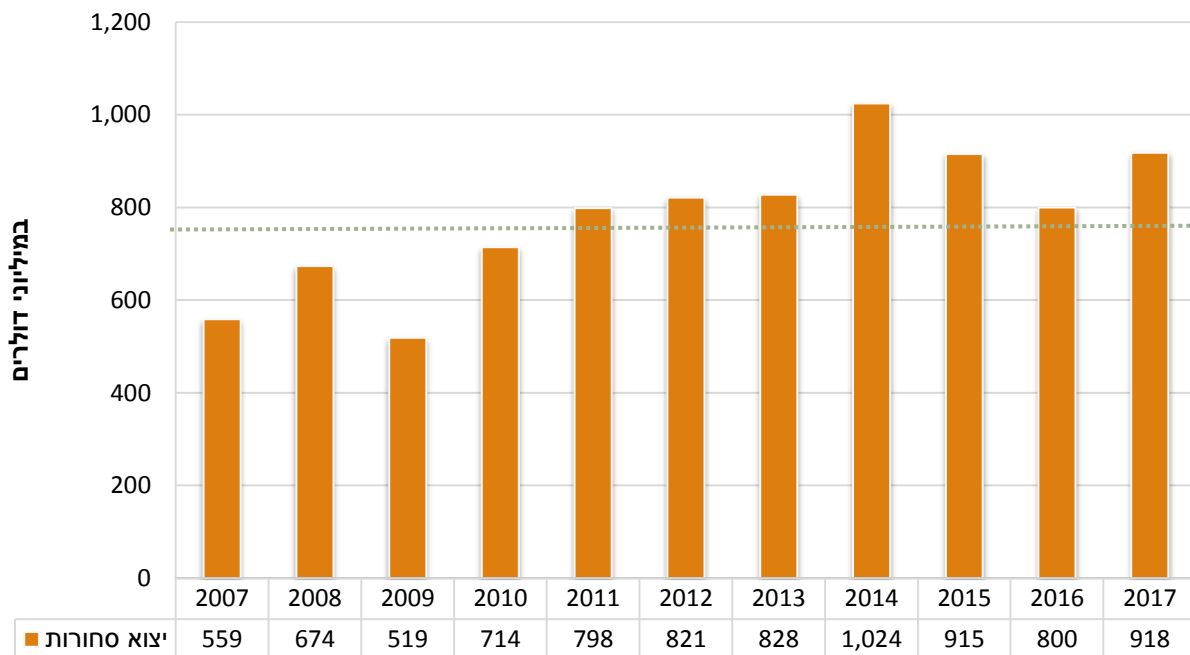


עיבוד וניתוח: היחידה הכלכלית, מכון היצוא

## היבוא של ישראל מהודו

יבוא הסחורות של ישראל מהודו רשם בשנת 2017 עלייה של כ-15% לרמה של כ-920 מיליון דולר. למעשה מהווה העלייה תיקון לירידה שנרשמה ביבוא ב-2016 (ירד בכ-13% להיקף של כ-800 מיליון דולר) והוא חזר לרמתו מ-2015. בהשוואה להיקף הממוצע שנרשם בעשור האחרון עומד כיום היבוא על רמה הגבוהה בכ-20%.<sup>6</sup>

היבוא מהודו | 2014-2017, יבוא סחורות ללא יהלומים (במיליוני דולרים)



עיבוד וניתוח: היחידה הכלכלית, מכון היצוא

ישראל מייבאת מהודו בעיקר **כימיקלים** (כ-31% מסך היבוא), מוצרי **טקסטיל** (כ-14% מהיבוא), מוצרי **מכונות וציוד חשמלי** (כ-15% מהיבוא) ומוצרי **גומי ופלסטיק** (כ-10% מסך היבוא).<sup>7</sup>

כאמור 2017 התאפיינה במגמת התאוששות כללית בכל הענפים העיקריים. נרשמה עלייה של כ-24% ביבוא **הכימיקלים** להיקף של כ-290 מיליון דולר, ביבוא **מכונות וציוד חשמלי**, אשר עלה בכ-25% להיקף של כ-110 מיליון דולר (לאחר שנרמה ירידה משמעותית בשנת 2016), ביבוא **מוצרי גומי ופלסטיק**, אשר עלה בכ-7% להיקף של כ-101 מיליון דולר וכן ביבוא **כלי הובלה**, אשר עלה בכ-2528 להיקף של כ-68 מיליון דולר.

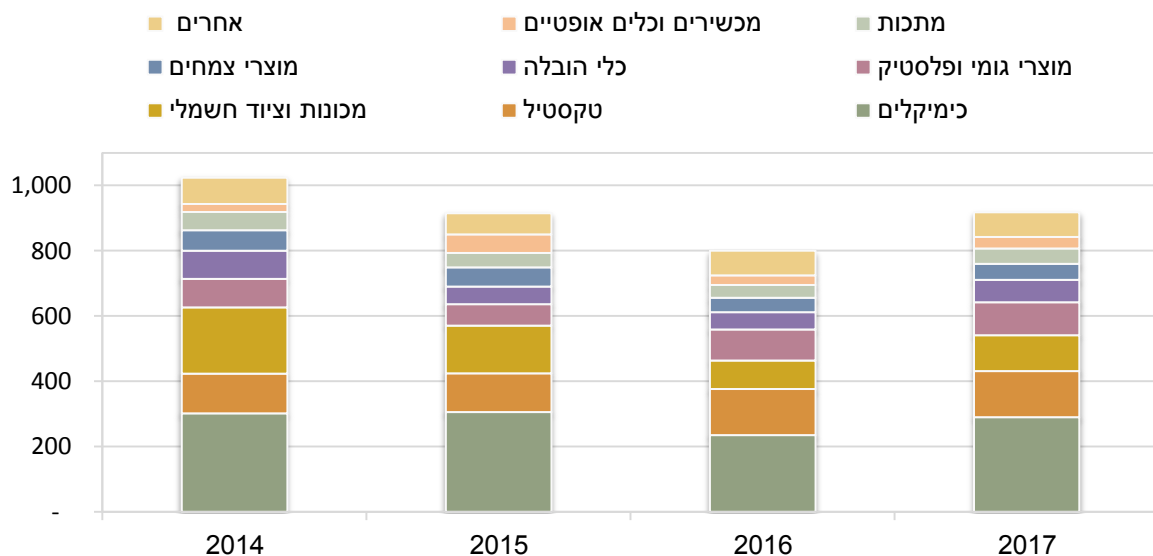
מנגד, התקבלה ירידה ביבוא **המינרלים** (ירידה של כ-53% להיקף של כ-11 מיליון דולר).

<sup>6</sup> ממוצע היבוא בשנים 2007-2016 עומד על כ-765 מיליון דולר.  
<sup>7</sup> ע"פ ממוצע היבוא בשנים 2014-2017

**ענפי יבוא עיקריים מהודו | 2014-2017, (במיליוני דולרים)**

תיאור ענף	2014	2015	2016	2017	שינוי 2014/2017	משקל 2017
כימיקלים	302	305	235	290	-4%	32%
טקסטיל	122	119	141	141	16%	15%
מכונות וציוד חשמלי	203	146	88	110	-46%	12%
מוצרי גומי ופלסטיק	88	66	95	101	16%	11%
כלי הובלה	86	54	53	68	-21%	7%
מוצרי צמחים	63	59	44	49	-21%	5%
מתכות	56	44	39	47	-16%	5%
מכשירים וכלים אופטיים	24	57	30	35	47%	4%

**היבוא מהודו בחתך ענפי | 2014-2017, יבוא סחורות ללא יהלומים (במיליוני דולרים)**



**התפלגות היבוא מהודו | ממוצע 2014-2017**

