
טקסטיל והלבשה

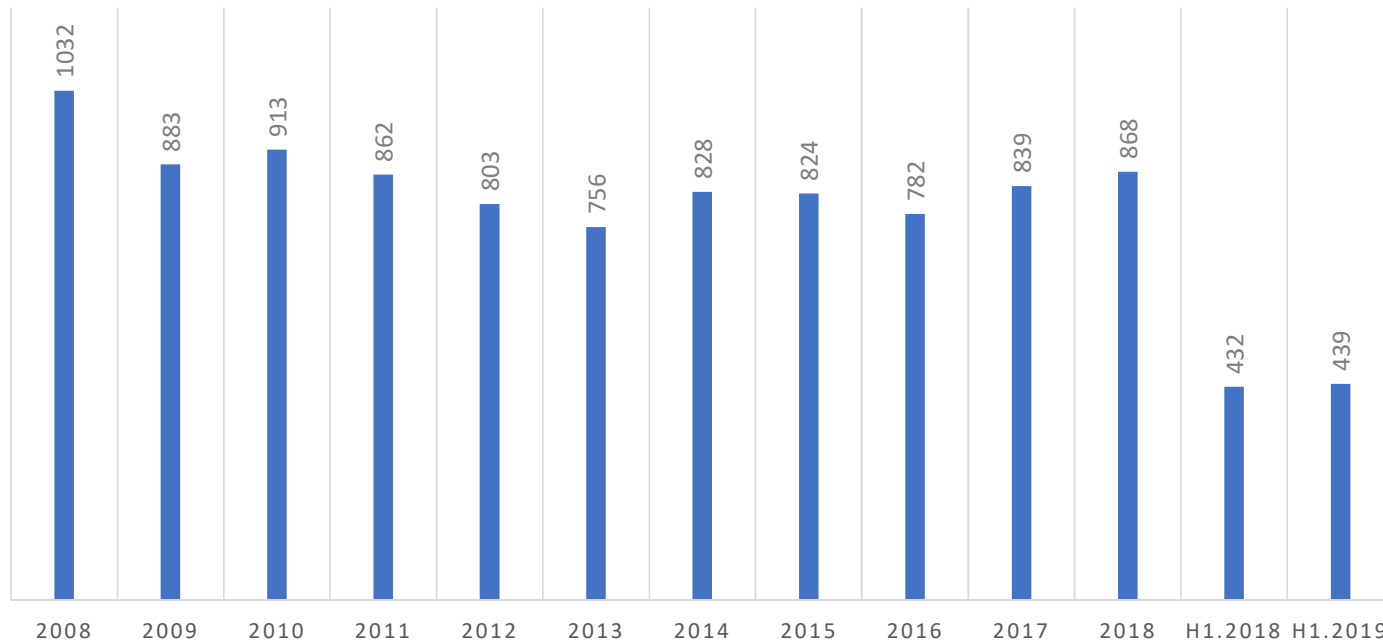
סיכום מחצית 2019



מכון היצוא

יצוא טקסטיל והלבשה

במיליוני דולרים, 2008-2019

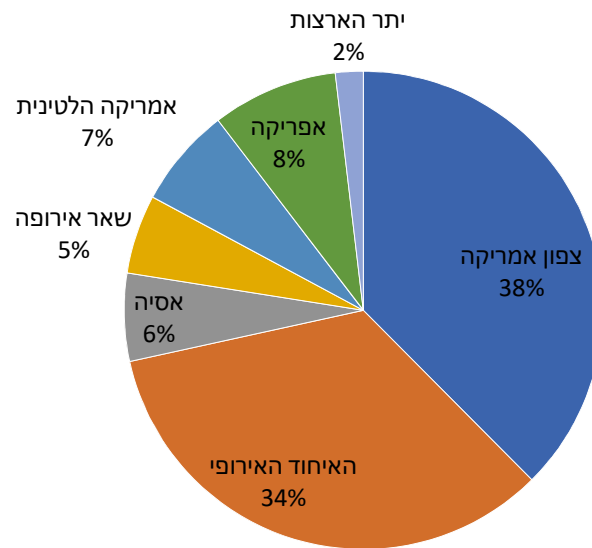


שנה	יצוא טקסטיל (במיליוני דולרים)
2008	1032
2009	883
2010	913
2011	862
2012	803
2013	756
2014	828
2015	824
2016	782
2017	839
2018	868
H1.2018	432
H1.2019	439

יציבות בענף. בעשור האחרון היקף היצוא עומד על ממוצע שנתי של כ-850 מיליון דולר

יצוא טקסטיל והלבשה

התפלגות ע"פ אזורי סחר, מחצית 2019 (באחוזים)

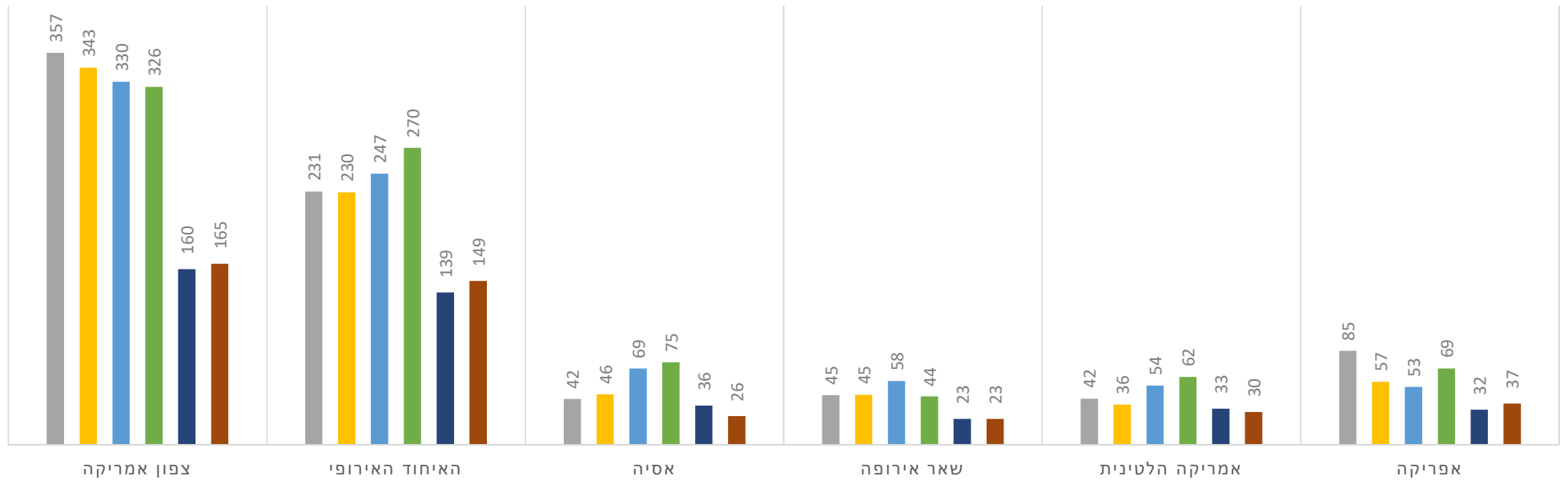


מרבית היצוא מופנה למדינות צפון אמריקה ומדינות האיחוד

יצוא טקסטיל והלבשה

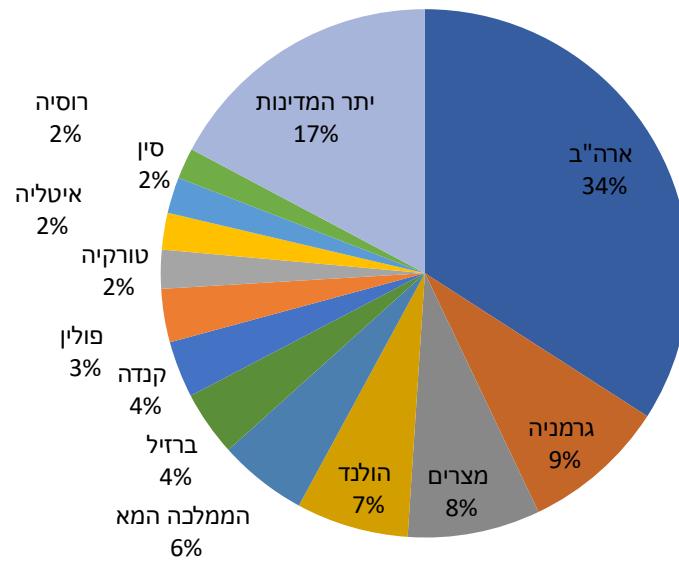
התפתחות אזורי סחר, 2015-2019 (במיליוני דולרים)

■ 2015 ■ 2016 ■ 2017 ■ 2018 ■ H1.2018 ■ H1.2019



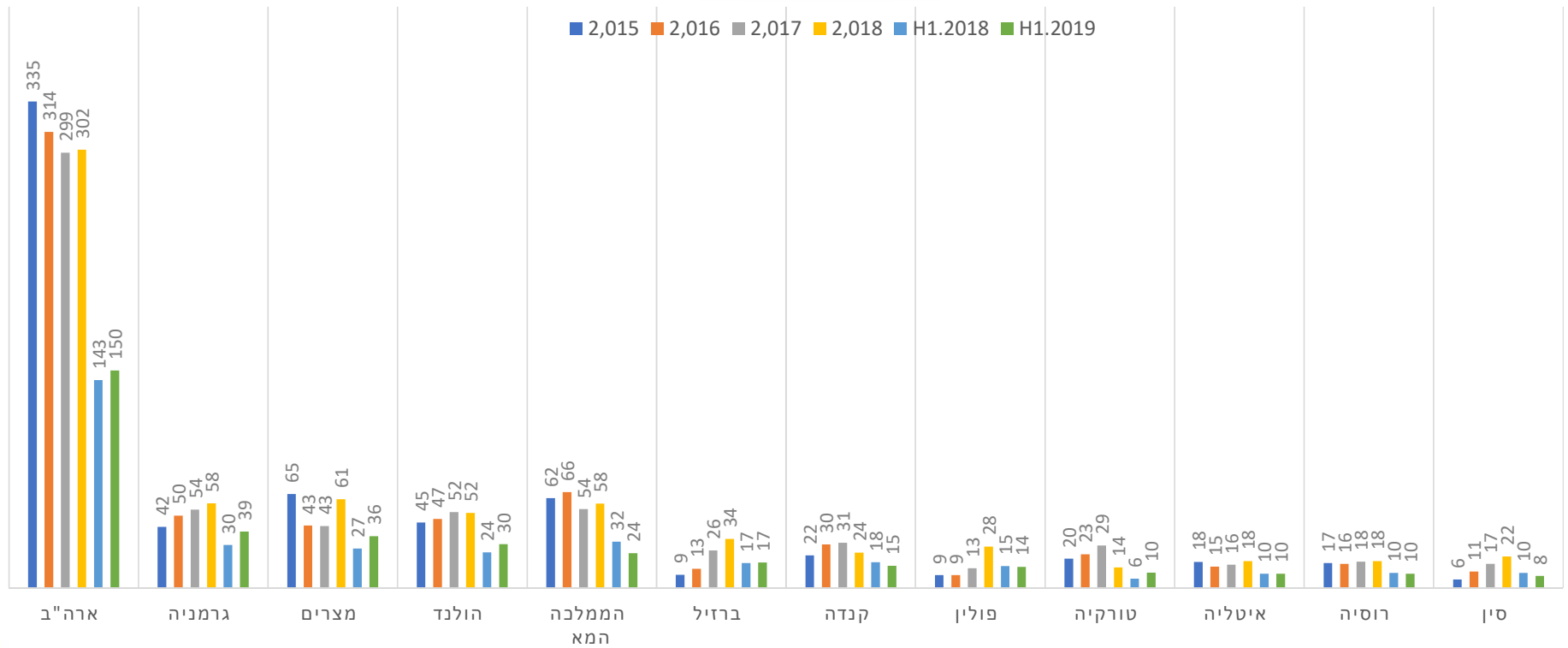
יצוא טקסטיל והלבשה

התפלגות ע"פ מדינות, מחצית 2019 (באחוזים)



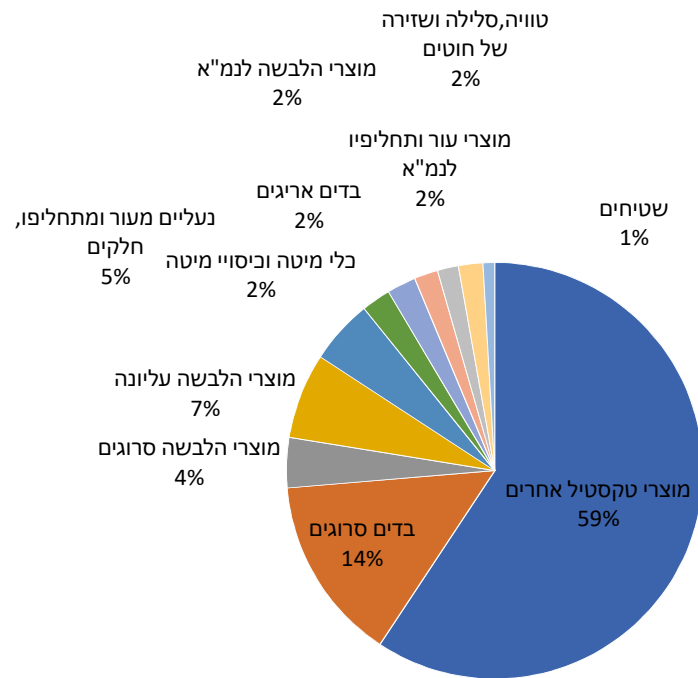
יצוא טקסטיל והלבשה

התפתחות מדינות, 2015-2019 (במיליוני דולרים)



יצוא טקסטיל והלבשה

התפלגות ע"פ ענפים, מחצית 2019 (באחוזים)



כמחצית מיצוא הטקסטיל מופנה לתעשייה

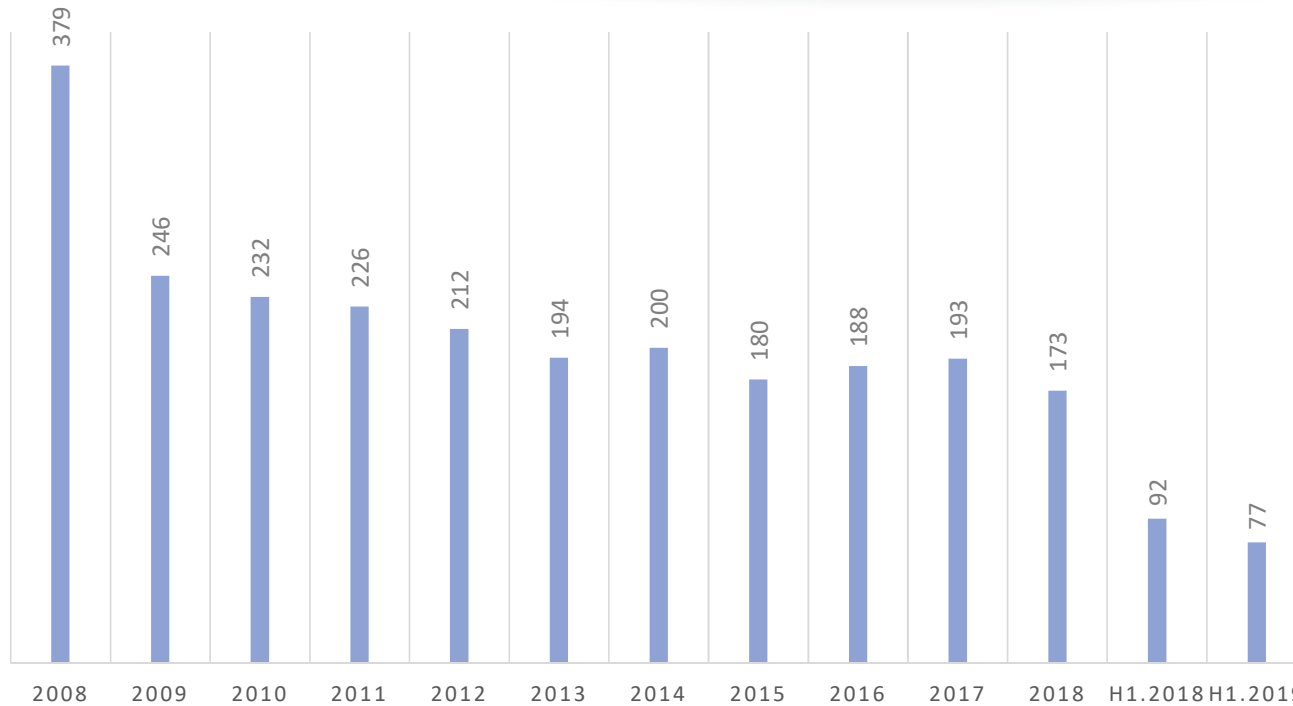
יצוא טקסטיל והלבשה

התפלגות ע"פ אזורי סחר, 2017-2019 (במיליוני דולרים)

שיעור שינוי 18/19	H1.2019	H1.2018	משקל 2018	שיעור שינוי 17/18	2018	2017	
3%	165	160	38%	-1%	326	330	צפון אמריקה
8%	149	139	31%	9%	270	247	האיחוד האירופי
27%-	26	36	9%	8%	75	69	אסיה
1%	23	23	5%	-24%	44	58	שאר אירופה
10%-	30	33	7%	15%	62	54	אמריקה הלטינית
17%	37	32	8%	32%	69	53	אפריקה
22%-	8	11	2%	-22%	22	28	יתר הארצות
1%	439	432	100%	3%	868	839	סה"כ הענף

זרקור על יצוא ביגוד והנעלה

2008-2019, במיליוני דולרים. נתונים מתוך יצוא טקסטיל

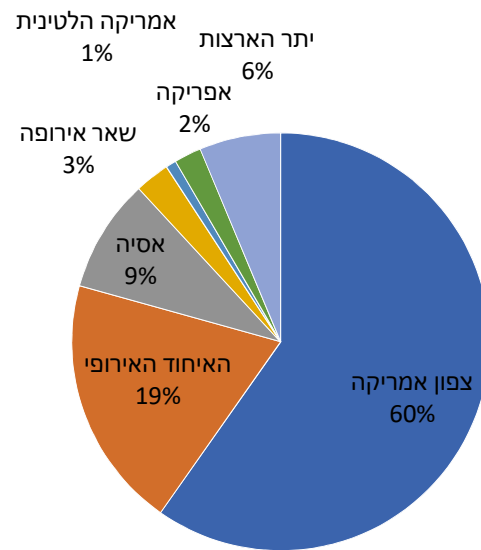


שנה	יצוא טקסטיל (במיליוני דולרים)
2008	379
2009	246
2010	232
2011	226
2012	212
2013	194
2014	200
2015	180
2016	188
2017	193
2018	173
H1.2018	92
H1.2019	77

המשך מגמת ירידה על פי נתוני מחצית 2019. ניתן לראות כיפאון בעשור האחרון.

זרקור על יצוא ביגוד והנעלה

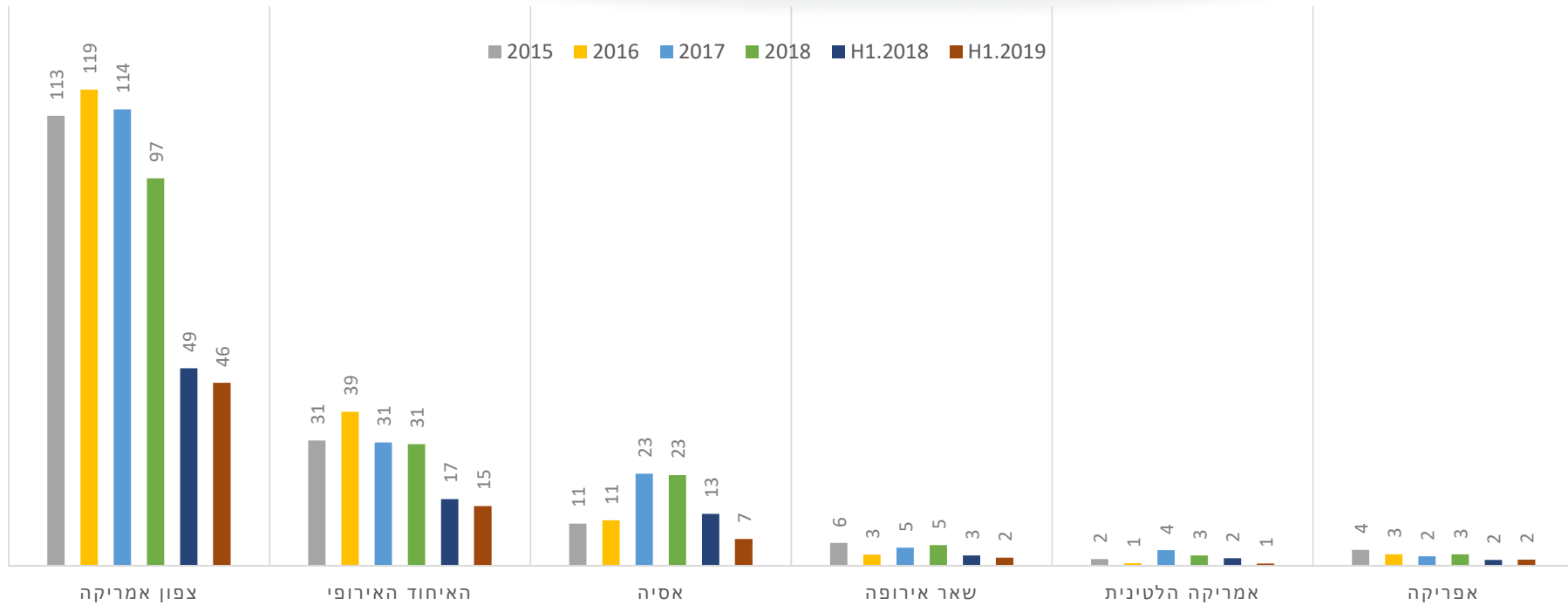
התפלגות ע"פ אזורי סחר, מחצית 2019 (באחוזים)



עיקר היצוא מופנה למדינות צפון אמריקה ומדינות האיחוד

זרקור על יצוא ביגוד והנעלה

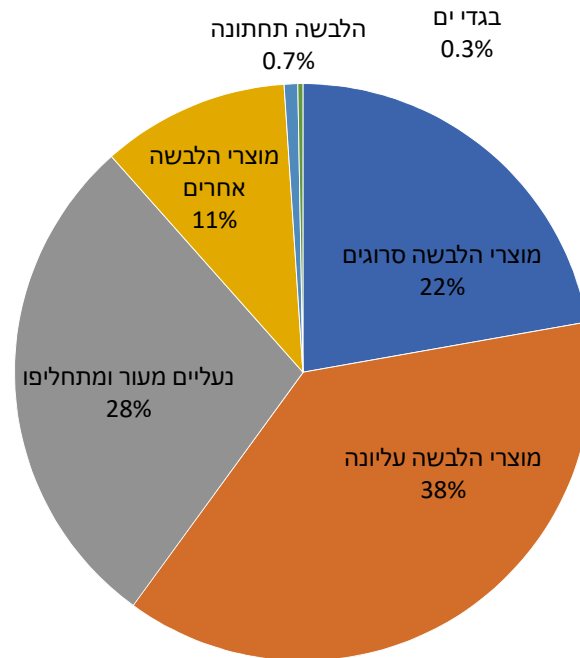
התפתחות אזורי סחר, 2015-2019 (במיליוני דולרים)



צפון אמריקה ומדינות האיחוד - ירידה בביקושים, יתר האזורים – ללא שינוי משמעותי

זרקור על יצוא ביגוד והנעלה

התפלגות ע"פ ענפים, מחצית 2019 (באחוזים)



זרקור על יצוא ביגוד והנעלה

התפתחות ענפים, 2015-2019 (במיליוני דולרים)

