

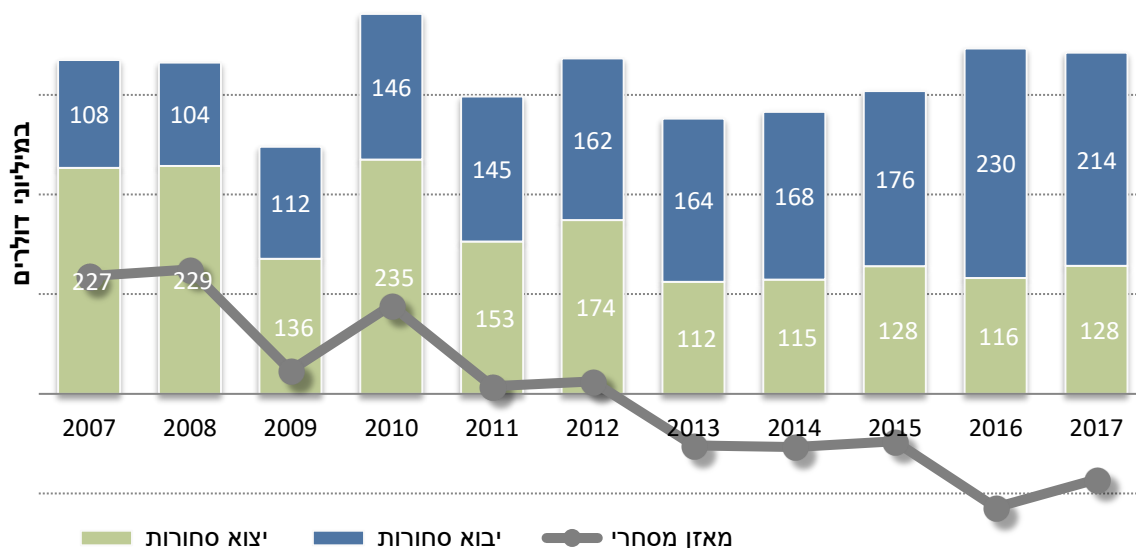
## ישראל-רומניה: סקירת סחר כלכלית

### היחידה הכלכלית, מכון היצוא

**היקף הסחר<sup>1</sup> של ישראל ורומניה**, הסתכם בשנת 2017 בכ-400 מיליון דולר – ללא שינוי משמעותי בהשוואה להיקפו בשנת 2016. הסחר הכולל, אשר נותר כאמור ללא שינוי, הושפע בשנה זו מעלייה בהיקף היצוא לרומניה, כאשר מנגד נרשמה ירידה בהיקפי היבוא. **יצוא הסחורות** רשם ב-2017 עלייה בשיעור של 10% לעומת היקפו בשנה המקבילה והוא צמח להיקף כולל של כ-130 מיליון דולר. מאידך רשם **יבוא הסחורות** ירידה של כ-5% להיקף של כ-270 מיליון דולר.

**בסחר המתנהל בין המדינות מהווה היצוא כ-42% מסך הסחר ואילו היבוא מהווה כ-58%<sup>2</sup>.** בנייתוח נתוני הסחר של העשור האחרון, ניתן להבחין במגמה על פיה נרשמה ירידה בהיקפי היצוא, במקביל לעליה בהיקפי היבוא. בין השנים 2007-2013 עמד היצוא על ממוצע שנתי של כ-190 מיליון דולר ואילו היבוא עמד על כ-155 מיליון דולר. עם זאת בשנים האחרונות (2013-2017) התהפכה המגמה והיבוא עלה על היצוא: בשנים אלו עמד היצוא על ממוצע שנתי של כ-120 מיליון דולר, בעוד היבוא צמח ומסתכם בכ-265 מיליון דולר בממוצע לשנה. ממוצע הסחר השנתי גדל בשיעור של כ-12% (מהיקף של כ-350 מיליון דולר בשנים 2007-2013 להיקף של כ-390 מיליון דולר בשנים 2014-2017). בהתאם לכך עבר מאזן הסחר של ישראל מול רומניה ממאזן ממוצע חיובי של כ-35 מיליון דולר, למאזן שלילי של כ-145 מיליון דולר בשנה.

### התפתחות הסחר בסחורות | ישראל-רומניה, 2007-2017 (\$M)



עיבוד וניתוח: היחידה הכלכלית, מכון היצוא

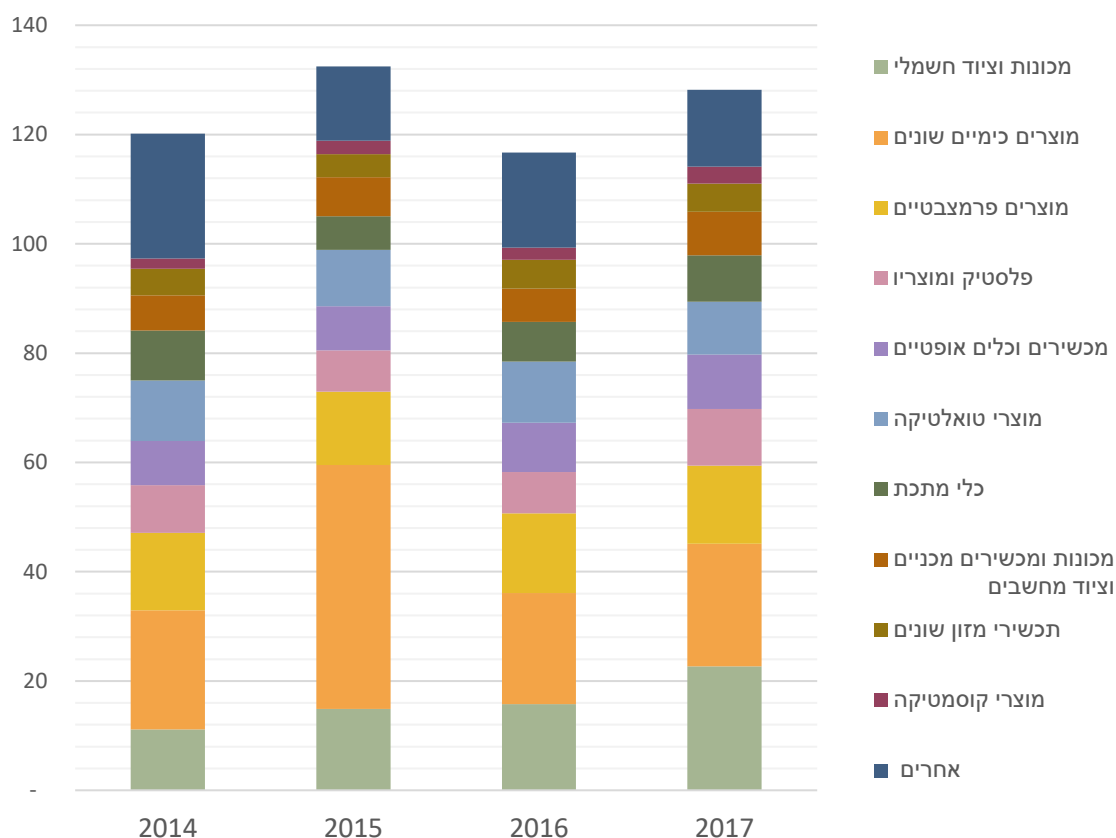
<sup>1</sup> יצוא ויבוא סחורות בלבד. ע"פ נתוני הלמ"ס  
<sup>2</sup> ע"פ ממוצע הסחר בשנים 2008-2017

## היצוא הישראלי לרומניה

היצוא העיקרי של ישראל לרומניה הוא יצוא מוצרי הכימיקלים, אשר מהווה כ-22% מסך היצוא<sup>3</sup>. מרכיב יצוא מרכזי נוסף הוא יצוא מכונות וציוד חשמלי המהווה כ-13% מסך היצוא למדינה. בין יתר מוצרי היצוא העיקריים נמנים יצוא התרופות (כ-11% מסך היצוא), מוצרי טואלטיקה (כ-8% מהיצוא), יצוא מכשירים וכלים אופטיים (כ-7% מסך היצוא) ויצוא מוצרי פלסטיק (כ-7% מהיצוא).

בשנת 2017 עלה יצוא הסחורות לרומניה בשיעור של כ-10% (הסתכם בכ-128 מיליון דולר), זאת לאחר שב-2016 ירד בשיעור של כ-12% (הסתכם באותה שנה בכ-117 מיליון דולר). כפי שניתן לראות בגרף המפרט את היצוא על פי חתך ענפי, יצוא מוצרי הכימיקלים ויצוא מכונות וציוד חשמלי מהווים משקל חשוב מסך היצוא למדינה - שינויים בהיקפי היצוא בענפים אלו הינם בעלי השפעה מהותית על היקף היצוא הכולל לרומניה.

### היצוא לרומניה בחתך ענפי | יצוא סחורות, במיליוני דולרים 2014-2017



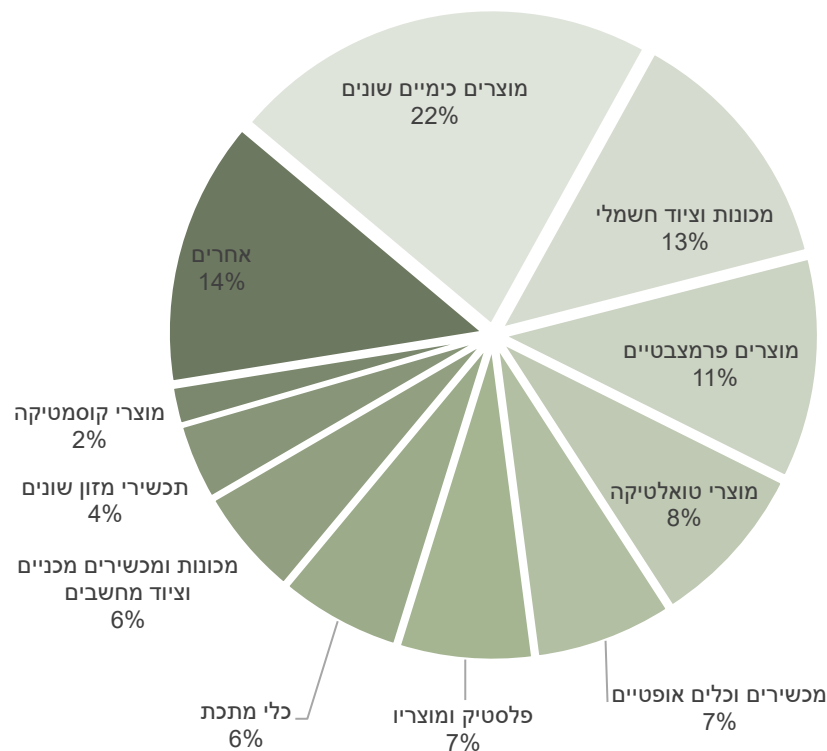
עיבוד וניתוח: היחידה הכלכלית, מכון היצוא

<sup>3</sup> ע"פ ממוצע היצוא בשנים 2014-2017

**ענפי יצוא עיקריים לרומניה | במיליוני דולרים**

משקל 2014-2017	שינוי 2014/2017	2017	2016	תיאור ענף (M\$)
22%	3%	22	20	מוצרים כימיים שונים
13%	104%	23	16	מכונות וציוד חשמלי
11%	1%	14	15	מוצרים פרמצבטיים
8%	-13%	10	11	מוצרי טואלטיקה
7%	23%	10	9	מכשירים וכלים אופטיים
7%	19%	10	8	פלסטיק ומוצריו
6%	-6%	9	7	כלי מתכת
6%	23%	8	6	מכונות ומכשירים מכניים וציוד מחשבים
4%	7%	5	5	תכשירי מזון שונים
2%	67%	3	2	מוצרי קוסמטיקה

**התפלגות היצוא לרומניה | ע"פ ענף, ממוצע 2014-2017**



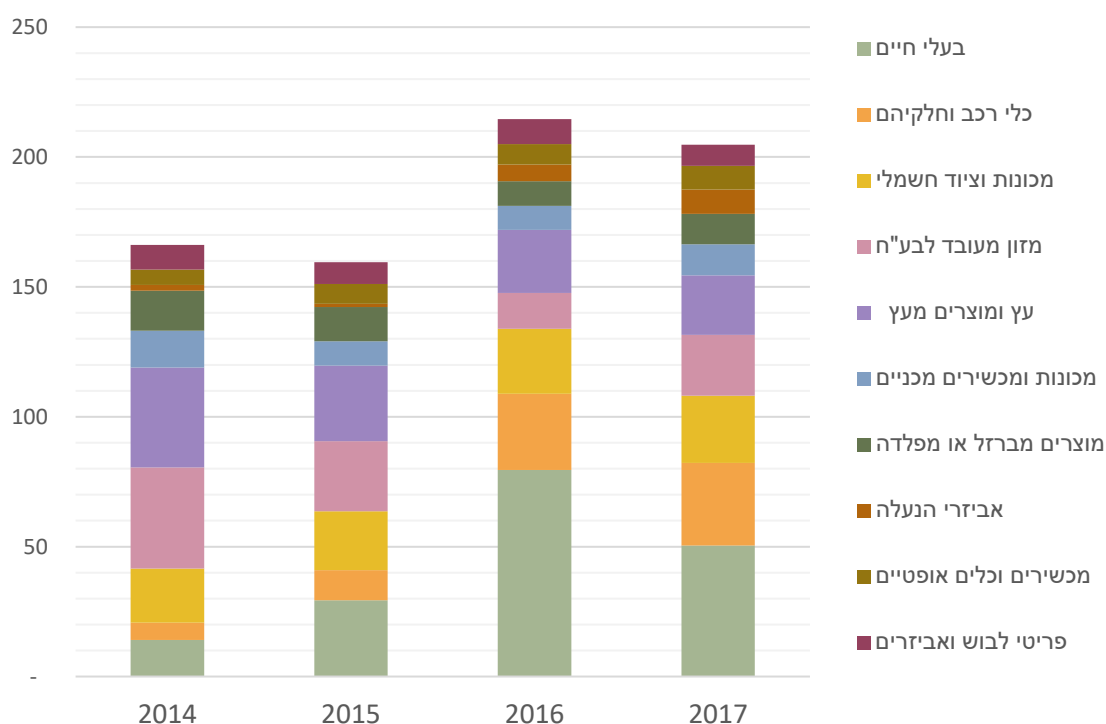
## היבוא של ישראל מרומניה

סך היבוא של ישראל מרומניה הסתכם בשנת 2017 בכ-270 מיליון דולר, ירידה של כ-5% בהשוואה להיקפו בשנת 2016 אז גדל היבוא בשיעור של כ-14% לעומת השנה הקודמת והסתכם בכ-285 מיליון דולר. היבוא הממוצע בשנים האחרונות<sup>4</sup> מסתכם בהיקף של כ-265 מיליון דולר בשנה.

ענף היבוא העיקרי של ישראל מרומניה בשנים האחרונות<sup>5</sup> הינו יבוא בעלי חיים - בעיקר בקר וכבשים, המהווה כ-16% מסך היבוא. רומניה מהווה מקור היבוא השני בעולם ליבוא בעלי חיים לישראל (שנייה רק לפורטוגל). ענפי יבוא חשובים נוספים מתרכזים סביב יבוא חומרי ומוצרי עץ (מהווה כ-11% מהיבוא), יבוא מזון מעובד לבע"ח (כ-10% מהיבוא), יבוא מכונות וציוד חשמלי (כ-9% מהיבוא), יבוא כלי רכב והובלה (מהווה כ-7% מהיבוא), ויבוא מוצרי ברזל ופלדה (מהווה כ-5% מסך היבוא).

כיום היבוא הינו הסקטור הדומיננטי ביחסי הסחר בין המדינות והוא מהווה נכון לסוף שנת 2017 כ-68% מסך הסחר.

### היבוא מרומניה בחתך ענפי | יבוא סחורות, במיליוני דולרים 2014-2017



עיבוד וניתוח: היחידה הכלכלית, מכון היצוא

<sup>4</sup> ממוצע השנים 2014-2017.

<sup>5</sup> ממוצע השנים 2014-2017.

**ענפי יבוא עיקריים מרומניה | במיליוני דולרים**

מסקל 2014-2017	שינוי 2014-2017	2017	2016	תיאור ענף (M\$)
16%	260%	50	80	בעלי חיים
11%	-41%	23	24	עץ ומוצרים מעץ
10%	-40%	24	14	מזון מעובד לבע"ח
9%	24%	26	25	מכונות וציוד חשמלי
7%	376%	32	29	כלי רכב וחלקיהם
5%	-24%	12	9	מוצרים מברזל או מפלדה
4%	-15%	12	9	מכונות ומכשירים מכניים
3%	-15%	8	10	פריטי לבוש ואביזרים
3%	54%	9	8	מכשירים וכלים אופטיים

**התפלגות היבוא מרומניה | ע"פ ענף, ממוצע 2014-2017**

