

יחסי סחר: ישראל - טיוואן

היחידה הכלכלית, מכון היצוא

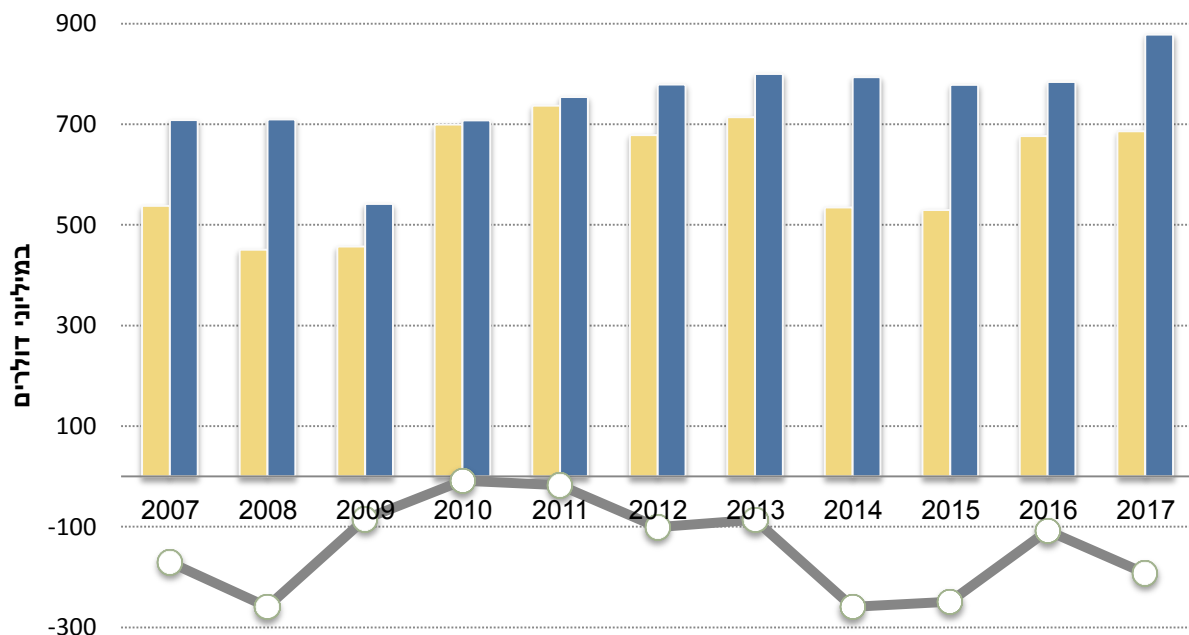
היקף הסחר¹ של ישראל וטייוואן, הסתכם בשנת 2017 בכ- 1.56 מיליארד דולר, עלייה של כ-7% ביחס לשנת 2016, אז הסתכם הסחר בכ-1.46 מיליארד דולר. העלייה בהיקפי הסחר נרשמה בעיקר הודות לגידול **ביבוא הסחורות** מטייוואן, אשר הגיע לרמת שיא בשנה זו (2017). **ביצוא הסחורות** נרשם גידול מתון יותר, זאת לאחר שבשנת 2016 נרשם גידול חד בהיקפי היצוא.

בין היבוא והיצוא אין גורם דומיננטי מוחלט בסחר בין המדינות. יבוא הסחורות מהווה כ-56% מסך הסחר והיצוא כ-44%.² בשנת 2017 גדל **יבוא הסחורות** בשיעור של כ-12% והסתכם בכ-880 מיליון דולר. **יצוא הסחורות** לטייוואן גדל בשנת 2017 בשיעור קל של כ-1.5% והסתכם בכ-685 מיליון דולר - זאת כאור לאחר שבשנת 2016 נרשמה עליה חדה של כ-30%. **בהתאם למשקלות הסחר ישנו עודף מסוים של היבוא על פני היצוא**, דבר המתבטא בגרעון מסחרי של ישראל מול טיוואן בשנים מסוימות.

טאיוואן הינה שותפת הסחר ה-17 של ישראל מבין מדינות העולם, המקור ה-18 ליבוא ויעד היצוא ה-19.³

התפתחות הסחר בסחורות | ישראל-טייוואן, ללא יהלומים

היקף יבוא ויצוא סחורות ללא יהלומים, 2007-2017



עיבוד וניתוח: היחידה הכלכלית, מכון היצוא

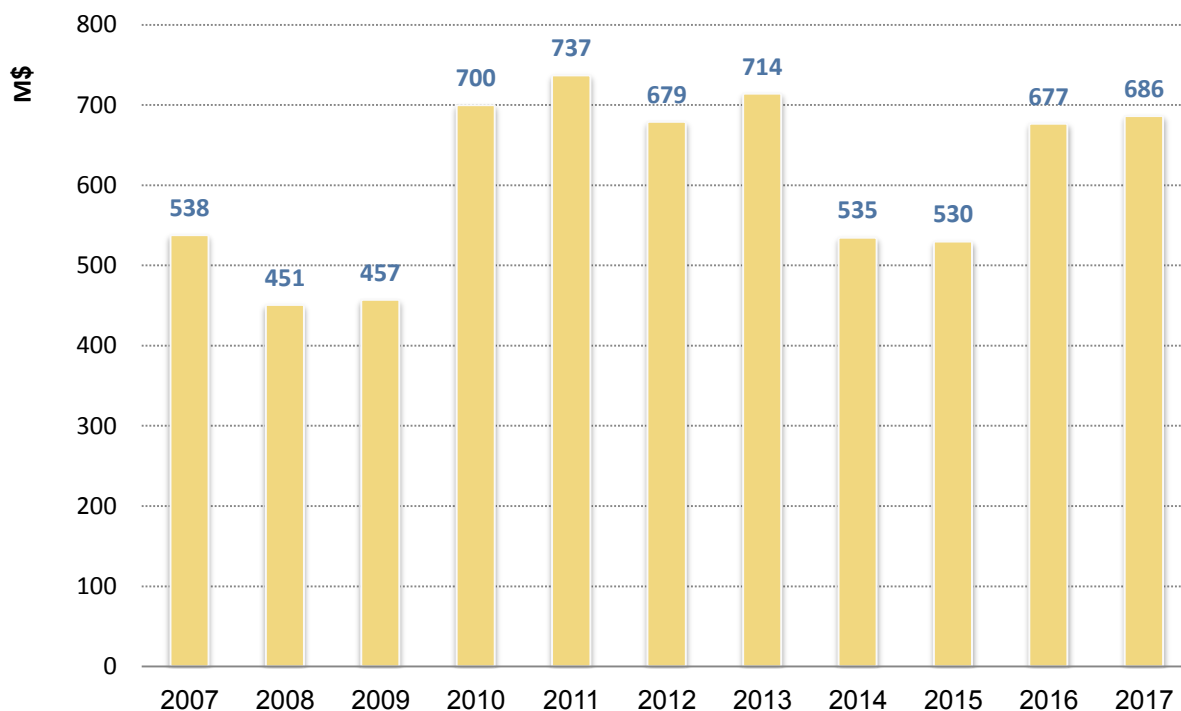
¹ יצוא ויבוא סחורות. לא כולל יהלומים – כל נתוני הסחר המובאים להלן הינם בנטרול הסחר ביהלומים.
² ע"פ ממוצע הסחר בשנים 2012-2017.
³ ע"פ ממוצע הסחר בשנים 2012-2017.

היצוא הישראלי לטיוואן

בשנתיים האחרונות (2016-2017) חלה התאוששות משמעותית בביקושים של טיוואן לסחורות מישראל. מגמה חיובית זו באה לידי ביטוי הן בעלייה בהיקפי היצוא והן בעלייה בחלקו של היצוא לטיוואן מתוך סך היצוא למדינות אסיה (פירוט בהמשך). חשוב לציין כי היצוא לטיוואן תנודתי ונתון לשינויים מהותיים משנה לשנה, בעיקר בהשפעת הביקושים של תעשיית האלקטרוניקה.

לאחר שבשנות המשבר ב-2008-2009 הגיע היצוא לשפל והסתכם במוצע של כ-455 מיליון דולר, בשנים 2010-2013 חל גידול חד והיצוא טיפס לרמה שנתית ממוצעת של למעלה מ-700 מיליון דולר. ב-2014-2015 שוב נרשמה התמתנות בביקושים וירידה לרמה של כ-530 מיליון דולר יצוא בשנה, **אולם כאמור בשנים האחרונות שוב חלה התאוששות וצמיחה בהיקפי היצוא שהסתכם במוצע בשנים אלו בכ-680 מיליון דולר**. זהו גידול בשיעור של כ-11% בהשוואה להיקפו הממוצע ב-2014-2015, עם זאת היקפו נמוך עדיין בכ-4% בהשוואה להיקפו הממוצע בשנים 2010-2013.

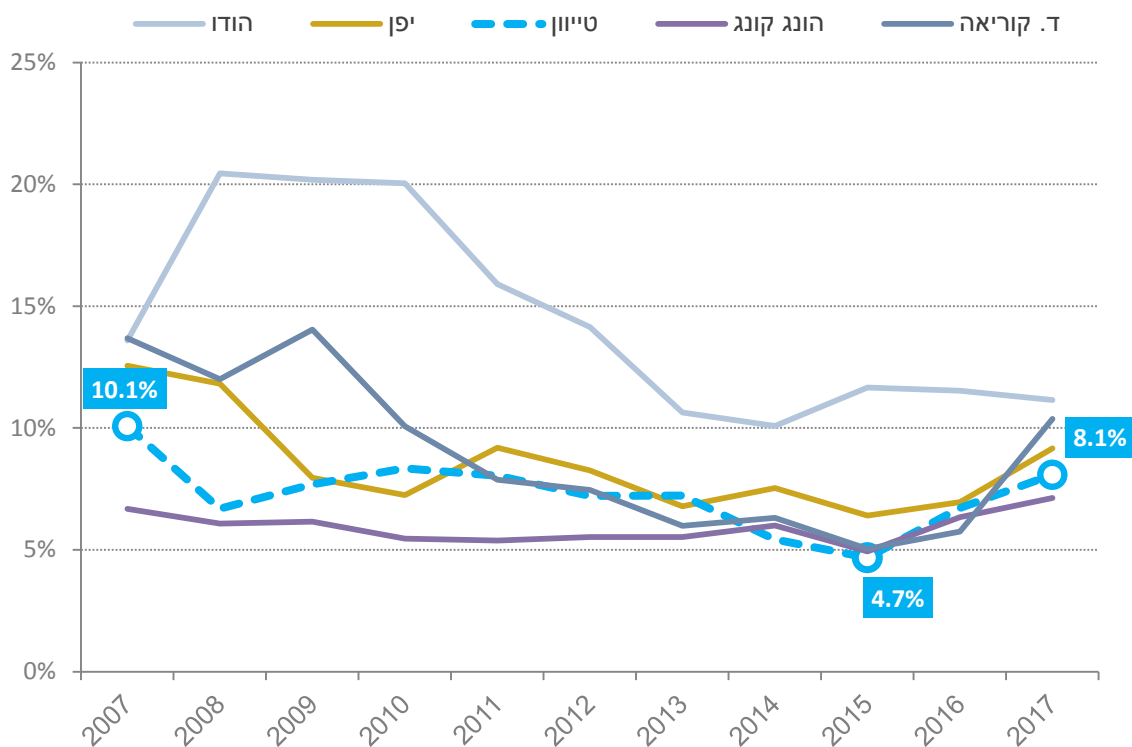
היצוא לטיוואן | 2007-2017, יצוא סחורות ללא יהלומים (במיליוני דולרים)



טיוואן מהווה נכון להיום היעד ה-5 בגודלו ליצוא סחורות מישראל לאסיה⁴. החל משנת 2007 חלה ירידה מגמתית בחלקו של היצוא לטיוואן מסך היצוא ליבשת: כך למשל אם בשנת 2007 עמד חלקה של טיוואן על כ-10% מסך היצוא לאסיה, עד 2015 ירד חלקה לשיעור של פחות מ-5%. עם זאת בשנים האחרונות גדל משקלה באופן עקבי ונכון לסוף שנת 2017 מהווה היצוא אל טיוואן כ-8% מסך היצוא ליבשת.

פילוח היצוא הישראלי לאסיה | חלוקה ע"פ משקל המדינות ביצוא (בגרף: ללא סין)

משקל היצוא לייעדים עיקריים מתוך סך היצוא לאסיה, 2007-2017



עיבוד וניתוח: היחידה הכלכלית, מכון היצוא

טיוואן הינה מדינת יעד חשובה ליצוא הישראלי. ביקושי השוק המקומי לסחורות ישראליות מושפעים באופן מהותי מביקושי תעשיית האלקטרוניקה. בהתאם לכך מאופיין היצוא של ישראל לטיוואן בריכוזיות רבה ובמיקוד בענפי היי-טק המהווים כ-75% מסך היצוא למדינה.

ישראל מייצאת בעיקר מערכות וציוד בדיקה ועיבוד לתעשיית הרכיבים האלקטרוניים המהווים למעלה ממחצית מהיקף היצוא השנתי הממוצע⁵ (כ-52%). ענפי יצוא עיקריים נוספים הם: רכיבים אלקטרוניים (כ-13%) וכימיקלים (כ-11%).

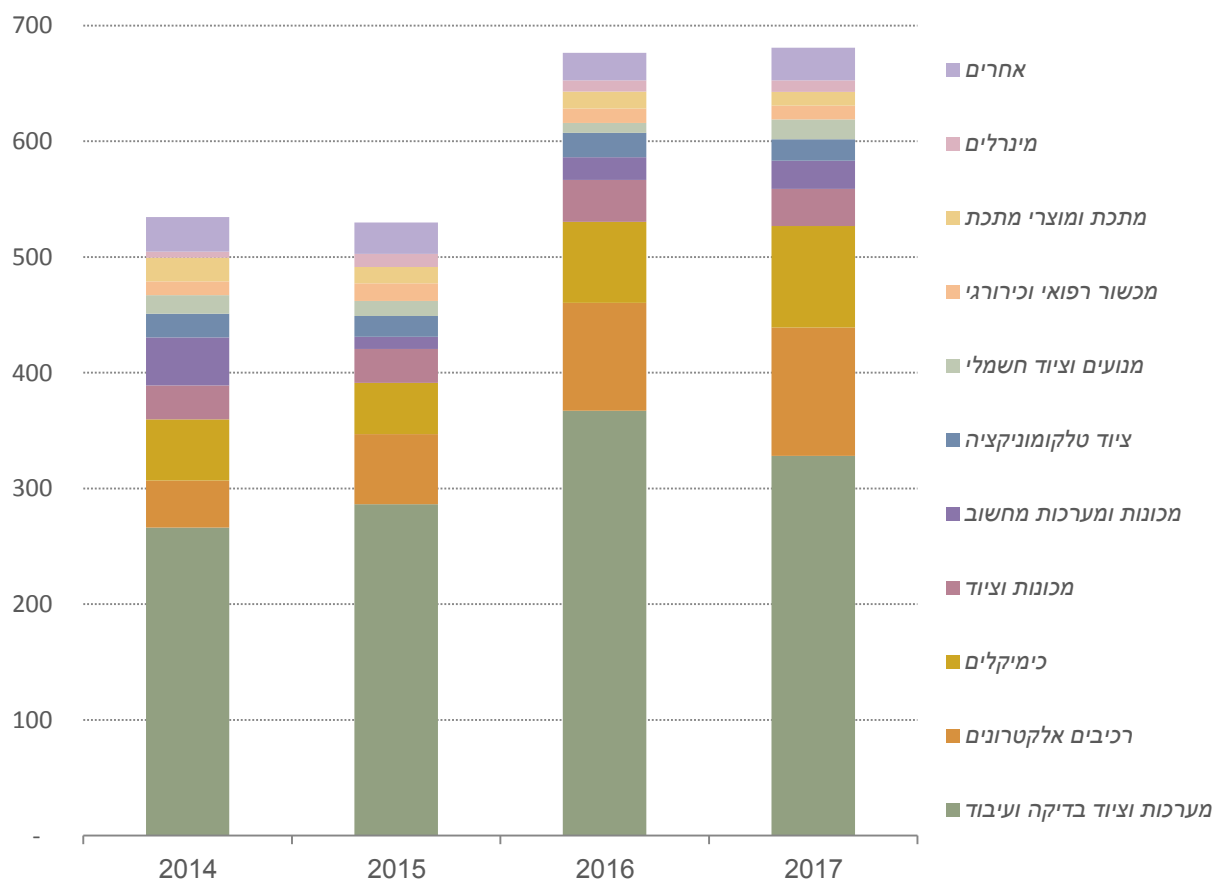
⁴ אחרי סין, הודו, קוריאה הדרומית ויפן
⁵ ע"פ ממוצע השנים האחרונות: 2014-2017

ענפי יצוא עיקריים לטיואן | 2014-2017 (במיליוני דולרים)

תאור ענף	2016	2017	% שינוי 16/17	ממוצע יצוא 2014-2017	% מהיצוא (מ"מ) (14-17)
מערכות וציוד בדיקה ועיבוד	367	328	-11%	312	52%
רכיבים אלקטרוניים	93	111	19%	76	13%
כימיקלים וזיקוקי נפט	70	88	25%	64	11%
מכונות וציוד	36	32	-11%	32	5%
מכונות למשרד, ומיחשוב	20	24	25%	24	4%
ציוד טלקומוניקציה	21	19	-12%	19	3%
מנועים וציוד חשמלי	9	17	99%	14	2%
מכשור רפואי וכירורגי	12	12	-4%	13	2%
מתכת בסיסית ומוצרי מתכת	15	12	-19%	15	3%
כרייה, חציבה ומינרליים	10	10	3%	9	2%

עיבוד וניתוח: היחידה הכלכלית, מכון היצוא

התפתחות היצוא לטיואן, ע"פ חתך ענפי | 2014-2017 (במיליוני דולרים)



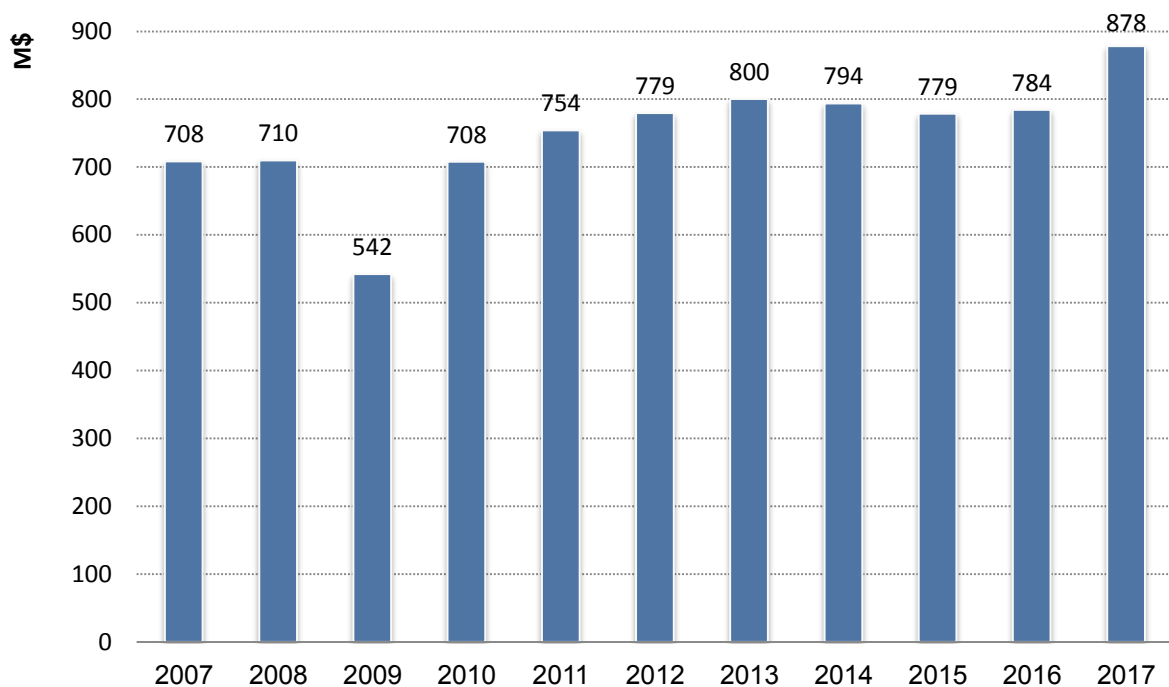
עיבוד וניתוח: היחידה הכלכלית, מכון היצוא

היבוא של ישראל מטיוואן

טיוואן הינה המקור ה-7 בגודלו ליבוא סחורות מאסיה ומקור היבוא ה-18 מבין כל מדינות העולם⁶.

בשנת 2017 נרשם שיא בהיקף יבוא הסחורות מטיוואן. במהלך שנה זו גדל היבוא בשיעור של כ-12% בהשוואה ל-2016 והוא הסתכם בהיקף כולל של כ-880 מיליון דולר.

היבוא מטיוואן | 2007-2017, יבוא סחורות ללא יהלומים (במיליוני דולרים)



עיבוד וניתוח: היחידה הכלכלית, מכון היצוא

ישראל מייבאת מטיוואן בעיקר **מכונות וציוד חשמלי** המהווים למעלה ממחצית מסך היבוא. תחת סיווג זה נכלל יבוא **ציוד אלקטרוני מתקדם** (מעגלים משולבים, רכיבי אלקטרוניקה, רכיבי וציוד טלקום), מכונות לעיבוד מידע ומערכות וחלקי מכונות דפוס. ענפים ומוצרים עיקריים נוספים המיובאים מטיוואן הינם: **חומרי ומוצרי גומי ופלסטיק** (כ-13% מסך היבוא), **מתכות שונות** (בעיקר ברזל ופלדה, כ-9% מהיבוא), **כימיקלים** (כ-7% מהיבוא), **כלי רכב** (כ-5% מהיבוא) ו**מוצרי טקסטיל והלבשה** (כ-5% מהיבוא).

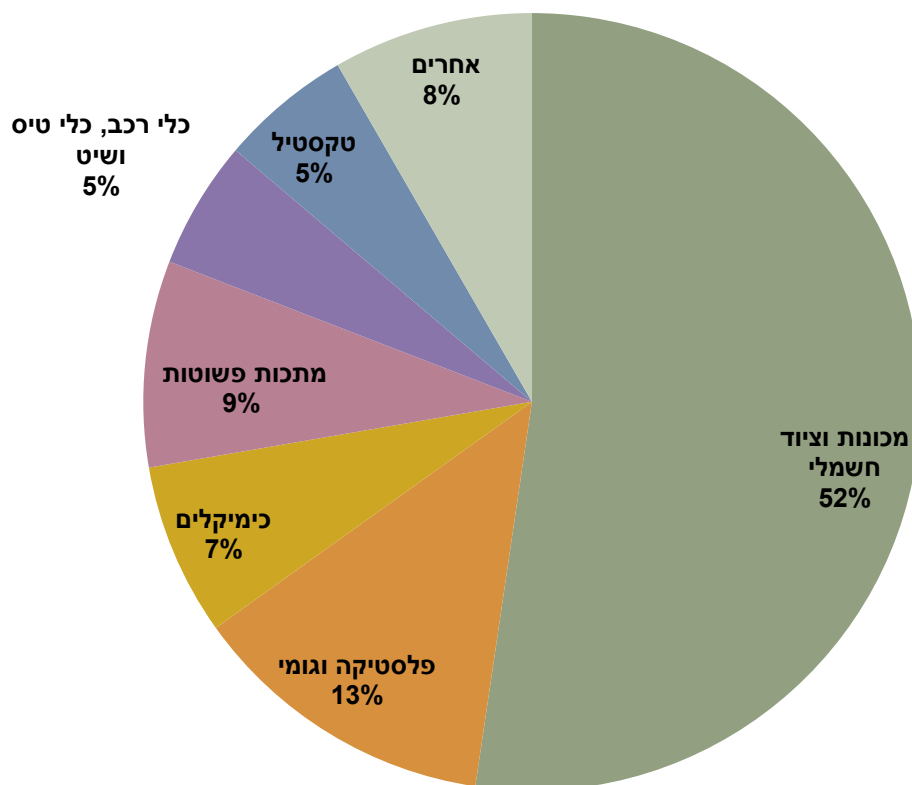
⁶ ע"פ ממוצע השנים (2012-2017).

ענפי יבוא עיקריים מטייוואן | 2014-2017 (במיליוני דולרים)

תאור ענף	2016	2017	% שינוי 16/17	ממוצע יבוא 2014-2017	% מהיבוא (מ"מ) (14-17)
מכונות וציוד חשמלי	404	451	12%	423	52%
פלסטיקה וגומי	113	111	-2%	103	13%
מתכות פשוטות	65	76	17%	69	9%
כימיקלים	49	83	70%	58	7%
כלי רכב, כלי טיס ושיט	45	43	-4%	43	5%
טקסטיל	39	38	-4%	44	5%

עיבוד וניתוח: היחידה הכלכלית, מכון היצוא

התפלגות היבוא מטייוואן ע"פ ענף | ע"פ ממוצע 2014-2017



עיבוד וניתוח: היחידה הכלכלית, מכון היצוא