

## ישראל - פיליפינים: סקירת סחר כלכלית

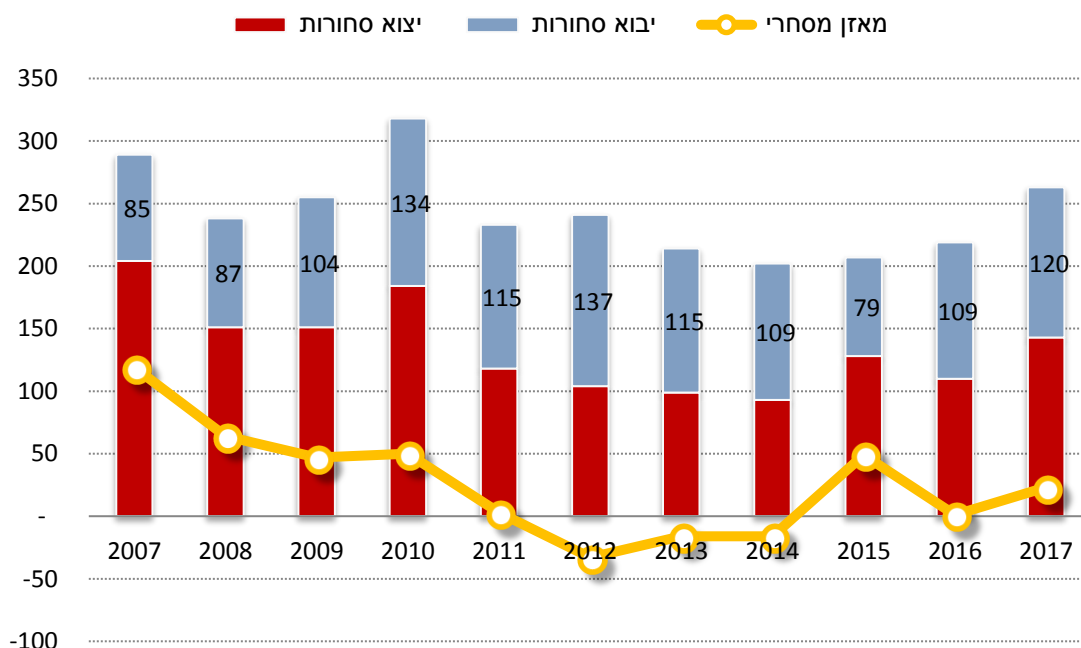
### היחידה הכלכלית, מכון היצוא

היקף הסחר של ישראל והפיליפינים, הסתכם בשנת 2017 בכ-265 מיליון דולר, עליה של כ-20% ביחס לשנת 2016, אז הסתכם הסחר בכ-220 מיליון דולר. העלייה בסחר נבעה מגידול מרשים בהיקפי היצוא והיבוא למדינה: יצוא הסחורות של ישראל לפיליפינים רשם במהלך 2017 עליה חדה של כ-30% להיקף של כ-145 מיליון דולר (בעיקר בהשפעת יצוא הרכיבים האלקטרוניים), בעוד שיבוא הסחורות רשם גידול של כ-10% להיקף כולל של כ-120 מיליון דולר. היצוא מהווה<sup>1</sup> כ-54% מהסחר בין המדינות והיבוא בהתאמה - 46%.

במהלך 2018 נמשכה המגמה החיובית ביצוא, אולם היבוא רשם ירידה לעומת היקפו בתקופה המקבילה ב-2017: בין החודשים ינואר-מרץ 2018, עלה יצוא הסחורות לפיליפינים בשיעור של כ-26% לעומת התקופה המקבילה אשתקד והסתכם לסך של כ-34 מיליון דולר. יבוא הסחורות ירד בתקופה זו בשיעור של כ-20% להיקף כולל של כ-28 מיליון דולר. בהיקפי היצוא והיבוא נרשם קיזוז והסחר בין המדינות נשאר זהה להיקפו בתקופה המקבילה אשתקד, והסתכם בכ-62 מיליון דולר.

### מגמות בסחר עם הפיליפינים | תנודתיות בהיקפי היצוא והיבוא בעשור האחרון

במיליוני דולרים, 2007-2017



עיבוד וניתוח: היחידה הכלכלית, מכון היצוא

<sup>1</sup> על פי ממוצע היצוא והיבוא בשנים 2008-2017

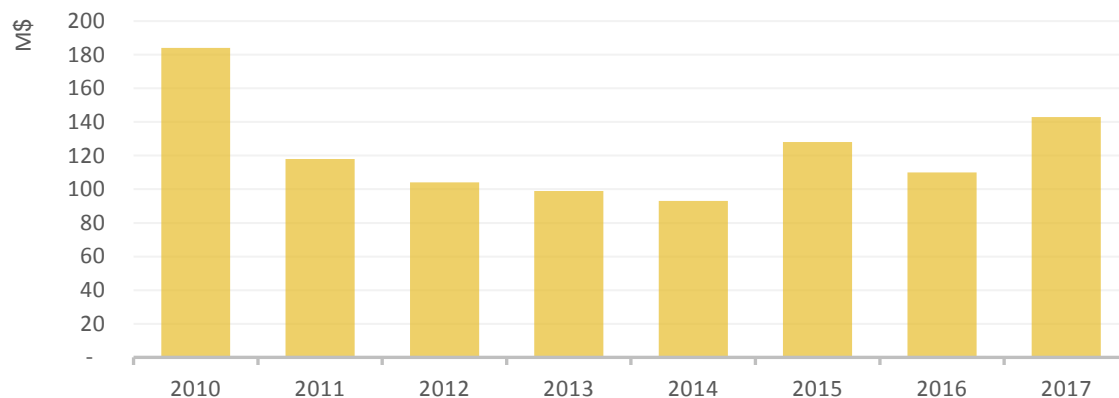
## היצוא הישראלי לפיליפינים

היצוא לפיליפינים, עלה במהלך שנת 2017 בשיעור חד של כ-30% בהשוואה להיקפו שנה קודם לכן וטיפס לרמת שיא של כ-143 מיליון דולר.

בהתאם למגמה המאפיינת את היצוא לפיליפינים בשנים האחרונות, גם בשנת 2017 ניתן לשייך את עיקר הגידול לענף הרכיבים האלקטרוניים. נכון לנתוני סוף שנת 2017 מהווה היצוא בענף כ-28% מסך היצוא לפיליפינים.

היצוא לפיליפינים מאופיין בתנודתיות רבה. בין השנים 2010-2014 ירד היצוא בכ-50%, מכ-185 מיליון דולר ב-2010, לכ-95 מיליון דולר ב-2014. משנת 2015 ניתן לראות התאוששות קלה, אך הוא עדיין לא הגיע לרמה שנרשמה בשנת 2010.

### מגמות ביצוא הסחורות לפיליפינים | (במיליוני דולרים)



עיבוד וניתוח: היחידה הכלכלית, מכון היצוא

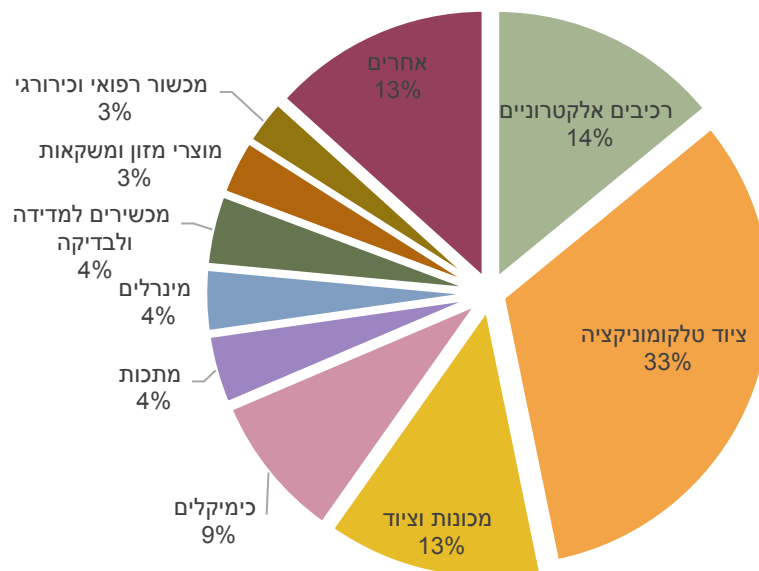
מבין ענפי היצוא העיקריים לפיליפינים בשנת 2017: **יצוא הרכיבים** עלה בשיעור של כ-28% והסתכם בהיקף שיא של כ-40 מיליון דולר (כאמור כ-28% מסך היצוא למדינה), יצוא **ציוד הטלקומוניקציה** נשאר ללא שינוי והסתכם בכ-35 מיליון דולר (כ-12% מסך היצוא), יצוא **מכונות וציוד** ירד בשיעור של כ-16% בהשוואה להיקפו ב-2016 והסתכם בכ-15 מיליון דולר (כ-11% מסך היצוא), **יצוא הכימיקלים** עלה בכ-6% להיקף של כ-10 מיליון דולר, יצוא **המתכות** עלה בכ-38% להיקף של כ-7 מיליון דולר, יצוא **המינרלים** עלה בשיעור של כ-37% להיקף של כ-7 מיליון דולר, יצוא **המתכות** ירד בכ-41% להיקף של כ-60 מיליון דולר, ויצוא **ציוד למדידה ובדיקה** עלה בכ-90% והסתכם בכ-6 מיליון דולר.

**ענפי יצוא עיקריים לפיליפינים | (במיליוני דולרים)**

תיאור ענף	2016	2017	% שינוי (16/17)	% מהיצוא (מ"ח-2014-2017)
רכיבים אלקטרוניים	11	39	275%	14%
ציוד טלקומוניקציה	34	34	-2%	33%
מכונות וציוד	18	15	-16%	13%
כימיקלים	10	10	6%	9%
מתכות	5	7	38%	4%
מינרלים	5	7	37%	4%
מכשירים למדידה ולבדיקה	3	6	90%	4%
מוצרי מזון ומשקאות	5	3	-31%	3%
מכשור רפואי וכירורגי	3	3	11%	3%

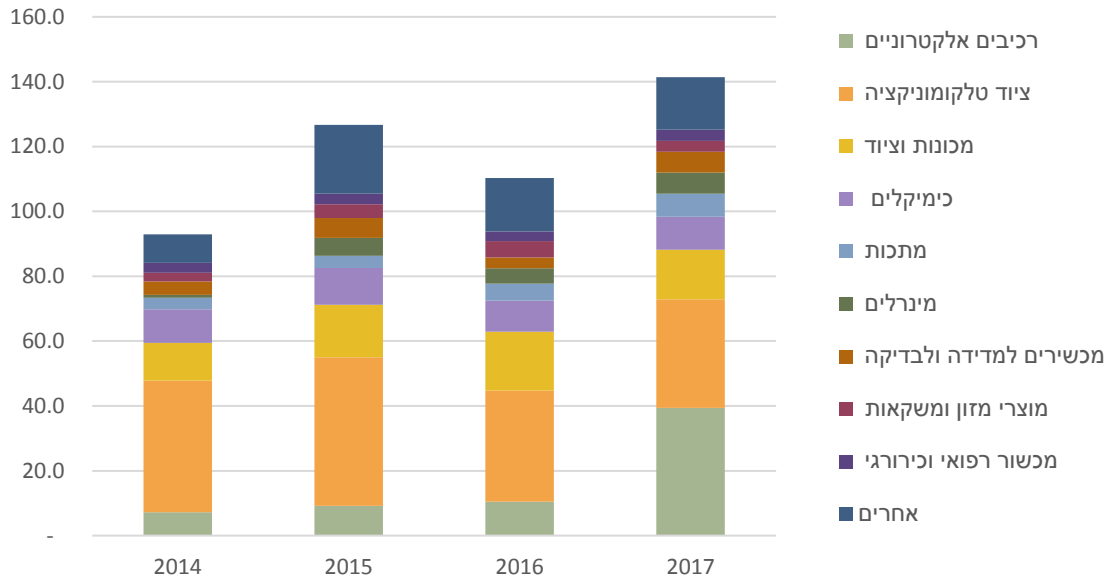
עיבוד וניתוח: היחידה הכלכלית, מכון היצוא

**התפלגות היצוא לפיליפינים בחתך ענפי | ע"פ ממוצע 2014-2017**



עיבוד וניתוח: היחידה הכלכלית, מכון היצוא

**התפתחות היצוא לפיליפינים בחתך ענפי | שנים 2014-2017, מיליוני דולרים**



עיבוד וניתוח: היחידה הכלכלית, מכון היצוא

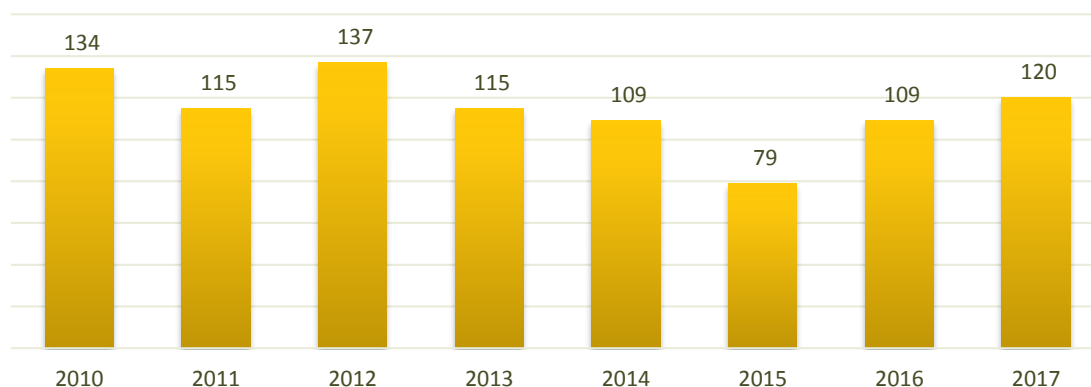
## היבוא של ישראל מהפיליפינים

יבוא הסחורות מפיליפינים עלה במהלך 2017 בשיעור של כ- 10% להיקף של כ-120 מיליון דולר. במהלך הרבעון הראשון לשנת 2018 נרשמה ירידה של כ-20% ביבוא הסחורות אשר הסתכם בתקופה זו בכ-285 מיליון דולר.

ישראל מייבאת מפיליפינים בעיקר רכיבים וציוד אלקטרוני המהווים כ-54% מסך היבוא השנתי<sup>2</sup>, מכונות ומכשירים מכניים כדוגמת מדפסות ומנועים, המהווה כ-12% מסך היבוא, תכשירים מדגים, (כ-11% מהיבוא), פלסטיק ומוצריו (כ-4% מסך היבוא) ופירות ואגוזים (כ-3% מסך היבוא).

מבין ענפי היבוא נרשם במהלך 2017 גידול גורף ברוב ענפי היבוא העיקריים: יבוא המוצרים הרכיבים והציוד האלקטרוני צמח בשיעור של כ-15% והסתכם בכ-64 מיליון דולר, יבוא מכונות ומכשירים מכניים גדל בכ-27% והסתכם בכ-19 מיליון דולר, יבוא פלסטיק עלה בשיעור של כ-15% להיקף של כ-7 מיליון דולר וביבוא הפירות והאגוזים נרשם גידול של כ-6% לעומת השנה הקודמת, להיקף של כ-4 מיליון דולר. בניגוד למגמה החיובית הכללית, ירד יבוא תכשירים מדגים בשיעור של כ-46% להיקף של כ-7 מיליון דולר ויבוא תכשירים מירקות ופירות בשיעור של כ-11% להיקף של כ-2 מיליון דולר.

### מגמות ביבוא הסחורות מפיליפינים | (במיליוני דולרים)



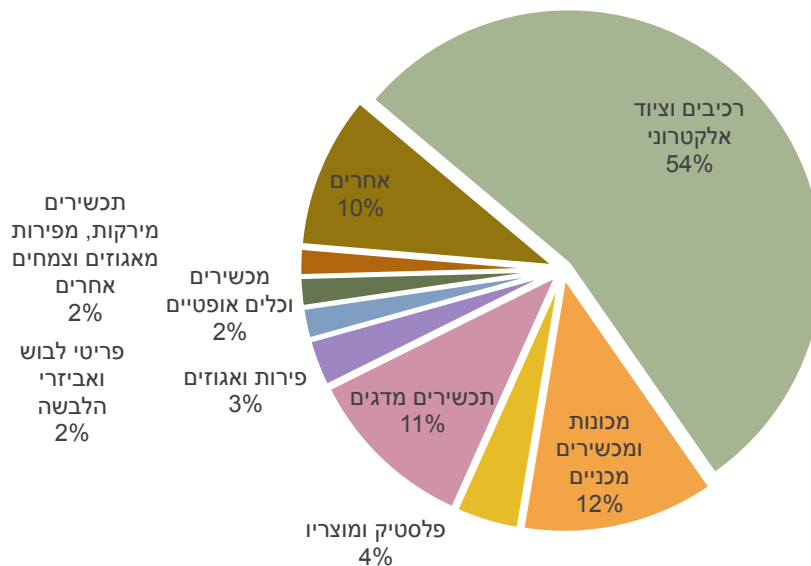
עיבוד וניתוח: היחידה הכלכלית, מכון היצוא

<sup>2</sup> כל המשקלות מחושבים ע"פ ממוצע היבוא בשנים 2014-2017.

**ענפי יבוא עיקריים מפיליפינים | (במיליוני דולרים)**

תיאור ענף	2016	2017	% שינוי (16/17)	% מהיצוא (ח"ח- 2014-2017)
רכיבים וציוד אלקטרוני	56	64	15%	54%
מכונות ומכשירים מכניים	15	19	27%	12%
פלסטיק ומוצריו	6	7	15%	4%
תכשירים מדגים	12	7	-46%	11%
פירות ואגוזים	3	4	6%	3%
פריטי לבוש ואביזרים	3	3	5%	2%
מכשירים וכלים אופטיים	2	2	2%	2%
תכשירים מירקות ומפירות	2	2	-11%	2%

**התפלגות היבוא מפיליפינים בחתך ענפי | ע"פ ממוצע 2014-2017**



עיבוד וניתוח: היחידה הכלכלית, מכון היצוא