

ישראל- איטליה: סקירת סחר כלכלית

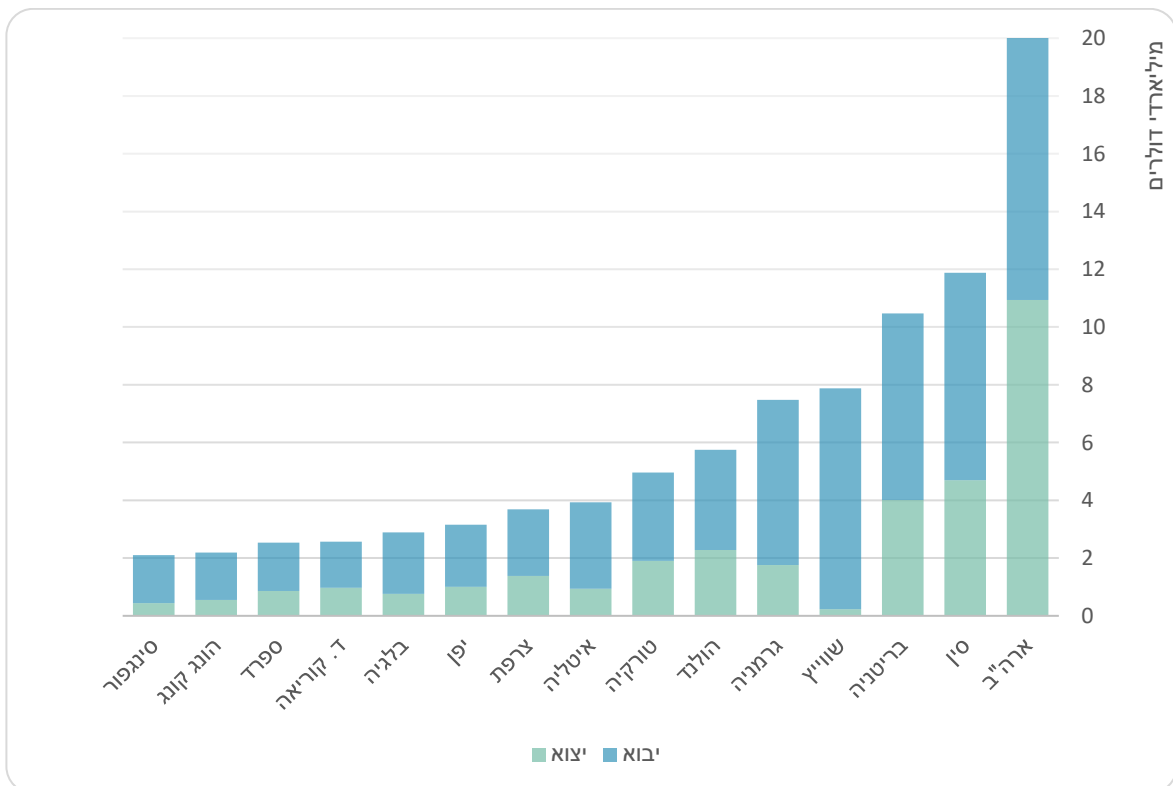
היחידה הכלכלית, מכון היצוא

איטליה נמנית מבין מדינות הסחר הגדולות והחשובות של ישראל בעולם. איטליה היא מדינת הסחר ה-8 בגודלה, מקור היבוא ה-6 בגודלו והיא נמנית מבין 10 יעדי היצוא העיקריים של ישראל בעולם¹.

בשנת 2018 איטליה דורגה כמדינת הסחר ה-8 בגודלה (במקום ה-12 מבין יעדי היצוא וה-8 מבין מקורות היבוא של ישראל בעולם).

שותפות הסחר העיקריות של ישראל | ממוצע 2009-2018

יצוא סחורות ללא יהלומים, במיליארדי דולרים



עיבוד וניתוח: היחידה הכלכלית, מכון היצוא

¹ ע"פ ממוצע ושקלול נתוני הסחר בעשור האחרון (2009-2018), סחורות ללא יהלומים.

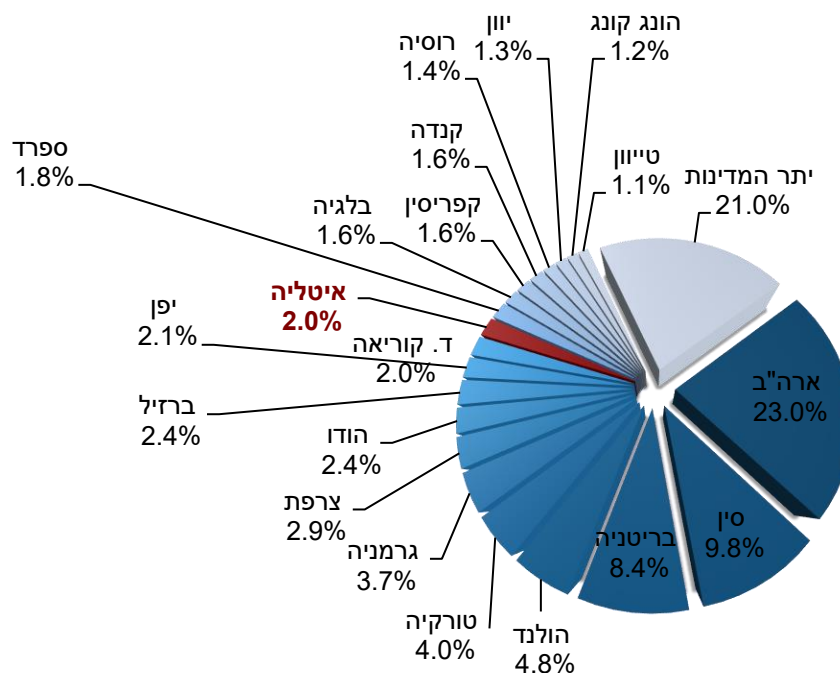
היעדים העיקריים ביצוא מישראל ומשקלם ביצוא | 2018

יצוא סחורות ללא יהלומים, שינוי ב-% בהשוואה ליצוא ב-2017. נתונים מקוריים, במיליארדי דולרים

דירוג 2018	מדינה	יצוא 2018 (\$B)	% שינוי	דירוג 2017	שינוי בדירוג
1	ארה"ב	10.9	-3%	1	(-)
2	סין	4.7	47%	3	+1
3	בריטניה	4.0	-17%	2	-1
4	הולנד	2.3	0%	4	(-)
5	טורקיה	1.9	34%	7	+2
6	גרמניה	1.8	9%	6	(-)
7	צרפת	1.4	-15%	5	-2
8	הודו	1.16	23%	8	(-)
9	ברזיל	1.16	28%	9	(-)
10	יפן	1.00	31%	15	+5
11	ד. קוריאה	0.97	9%	11	(-)
12	איטליה	0.94	7%	12	(-)
13	ספרד	0.86	6%	13	(-)

משקל המדינות ביצוא | 2018

באחוזים מתוך סך יצוא הסחורות ללא יהלומים



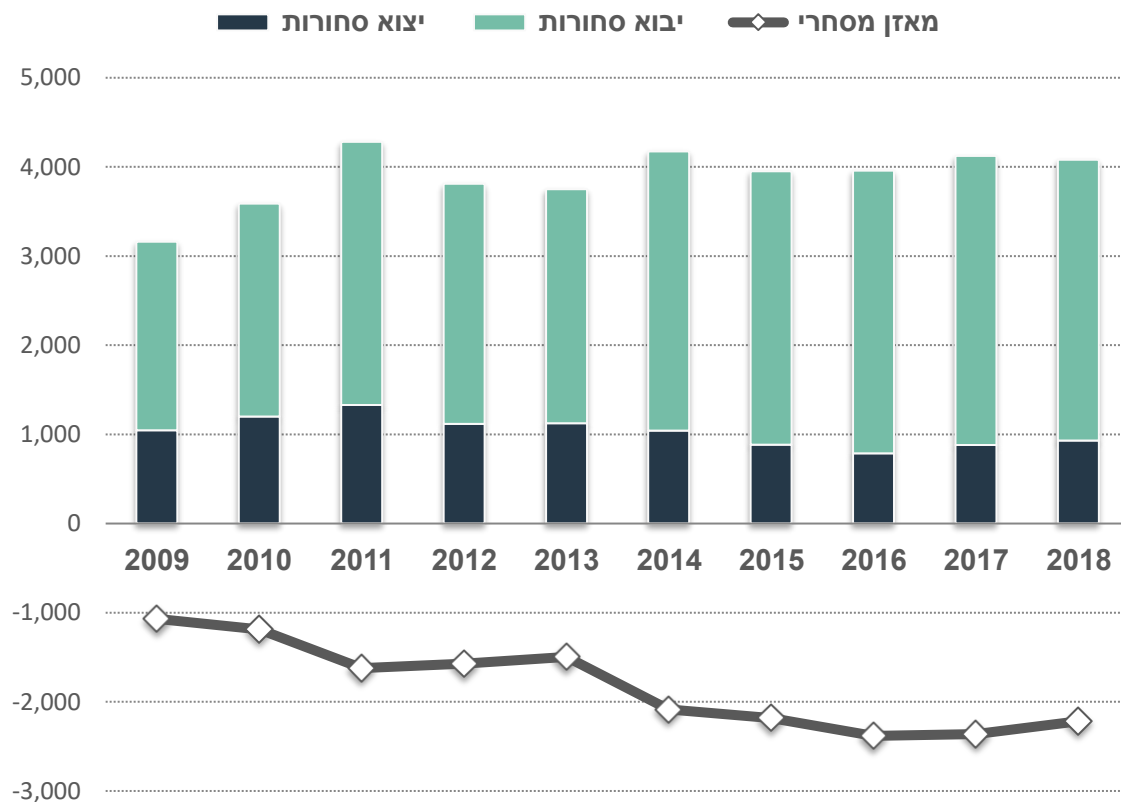
עיבוד וניתוח: היחידה הכלכלית, מכון היצוא

מגמות בסחר עם איטליה

היקף הסחר² של ישראל ואיטליה, הסתכם בשנת 2018 בכ-4 מיליארד דולר, בדומה לשנת 2017. יצוא הסחורות של ישראל לאיטליה רשם במהלך 2018 עליה של כ-6% להיקף של כ-930 מיליון דולר. יבוא הסחורות רשם ירידה של כ-3% והסתכם בכ-3.1 מיליארד דולר.

יבוא הסחורות לאיטליה הינו המרכיב העיקרי בסחר בין המדינות והוא מהווה כ-75% מסך הסחר³. יבוא הסחורות מאיטליה מהווה בהתאמה כ-25% מסך היקף הסחר. בהתאם לדומיננטיות היבוא בסחר - נמצאת ישראל בגרעון סחר מתמשך מול איטליה.

סחר עם איטליה | היצוא מתאושש בשנים האחרונות
יצוא ויבוא סחורות ללא יהלומים. במיליוני דולרים, 2009-2018



עיבוד וניתוח: היחידה הכלכלית, מכון היצוא

² יצוא ויבוא סחורות. לא כולל יהלומים – כל נתוני הסחר המובאים להלן הינם בנטרול הסחר ביהלומים
³ ע"פ ממוצע הסחר בין השנים 2009-2018

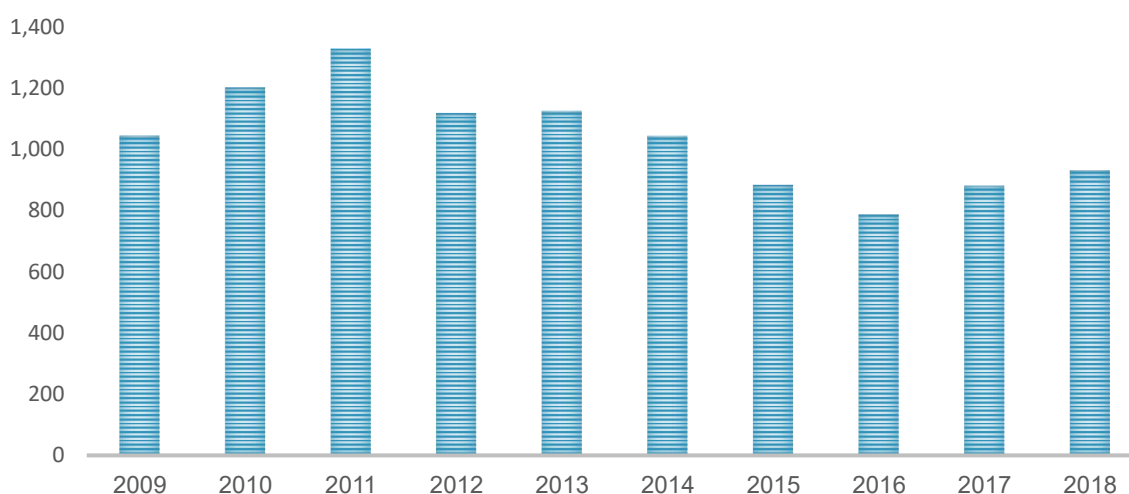
היצוא הישראלי לאיטליה

איטליה נחשבת כאחד היעדים החשובים ביותר של ישראל בעולם, בשנת 2018 דורגה איטליה כיעד היצוא ה-12 של סחורות מישראל וה-5 מבין מדינות האיחוד לפני ספרד, בלגיה וקפריסין.

היצוא של ישראל לאיטליה עמד בשנת 2018 על היקף שנתי של כ-930 מיליון דולר – עלייה של כ-6% בהשוואה ל-2017 (במהלכה גדל היצוא בשיעור של כ-12%). זוהי עלייה שנתית שנייה ברציפות, זאת לאחר שבשנת 2016 ירד היצוא לרמתו הנמוכה ביותר בעשור האחרון. בראיה ארוכת טווח עומד היצוא בעשור האחרון על רמה של כמיליארד דולר - קרי היצוא בשנת 2018 נמוך עדיין בכ-10% מרמה ממוצעת זו.

היצוא לאיטליה | התאוששות הדרגתית, לאחר שנים רצופות של ירידות

יצוא ללא יהלומים, במיליוני דולרים, 2009-2018



עיבוד וניתוח: היחידה הכלכלית, מכון היצוא

היצוא לאיטליה מושפע באופן מהותי מענף הכימיקלים וזיקוקי הנפט, ענף היצוא העיקרי למדינה המהווה מסורתית קרוב למחצית מהיצוא למדינה⁴. בשנת 2018 רשם יצוא הכימיקלים עליה דו ספרתית של כ-50% להיקף של כ-490 מיליון דולר זאת לאחר שבשנת 2016 ירד היצוא של ענף זה בשיעור של כ-10% וב-2017 נותר ברמה דומה (כ-325 מיליון דולר).

⁴ משקלו בממוצע היצוא בשנים 2015-2018 עומד על כ-46%.

ביתר ענפי היצוא העיקריים נרשמה מגמה מעורבת; עליות נרשמו ביצוא מוצרי גומי ופלסטיק בכ-20% להיקף של כ-90 מיליון דולר, יצוא המתכות עלה בכ-36% להיקף של כ-47 מיליון דולר, יצוא המינרלים עלה בכ-10% להיקף של כ-32 מיליון דולר ויצוא מכשור רפואי עלה בשיעור של כ-19% להיקף של כ-24 מיליון דולר.

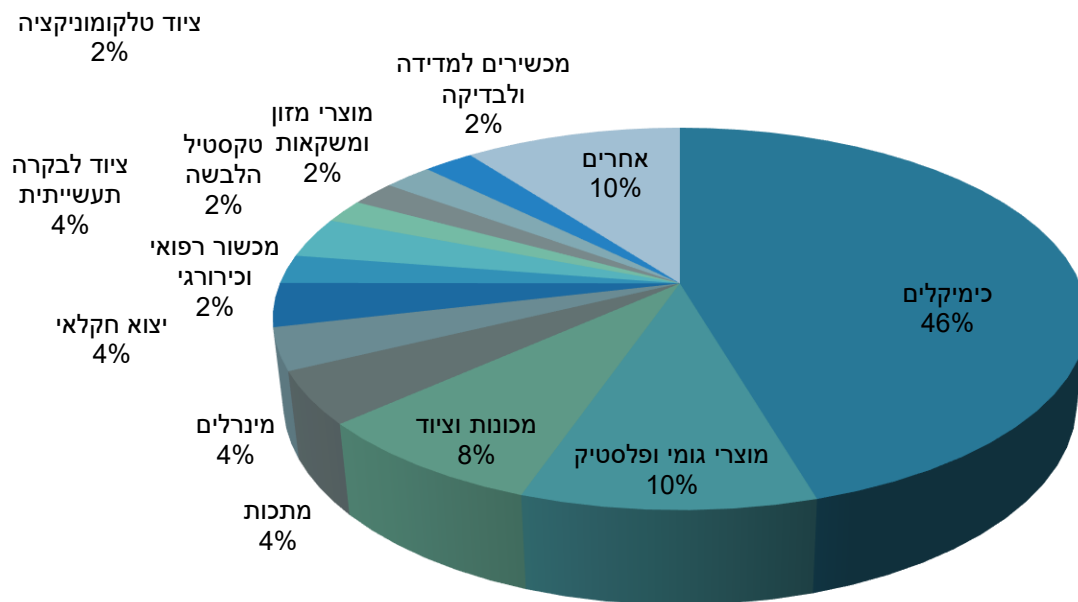
מנגד, ירידות נרשמו ביצוא מכונות וציוד בכ-10% להיקף של כ-65 מיליון דולר, היצוא החקלאי ירד בכ-10% להיקף של כ-28 מיליון דולר, ובציוד לבקרה תעשייתית נרשמה ירידה של כ-34% להיקף של כ-20 מיליון דולר.

ענפי יצוא עיקריים לאיטליה | במיליוני דולרים, 2015-2018

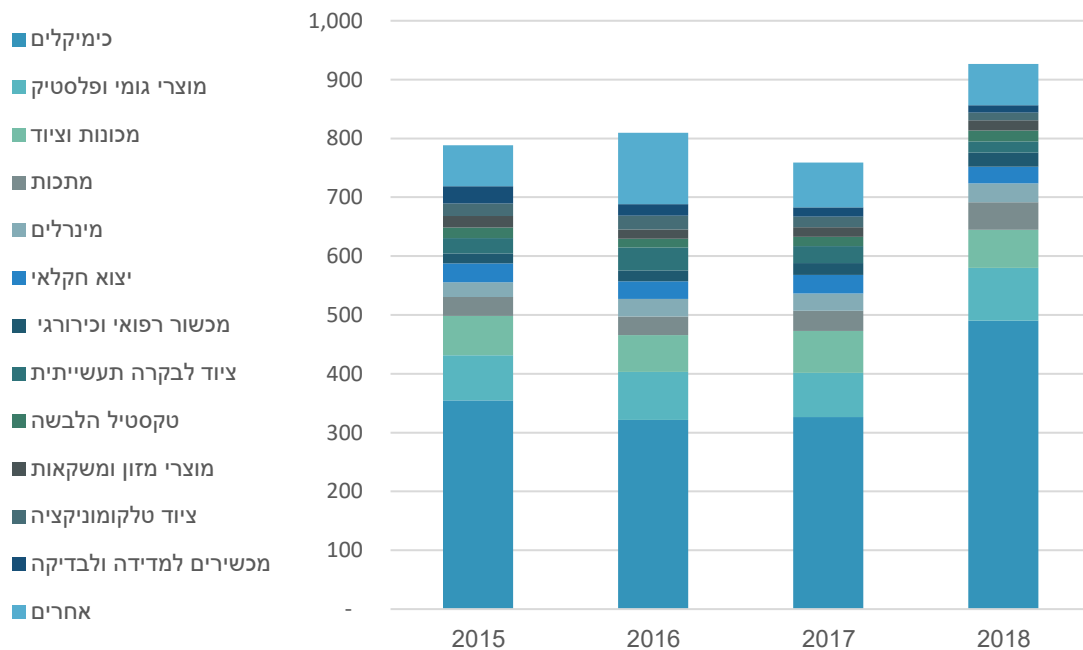
תיאור ענף	2015	2016	2017	2018	% שינוי (2015/2018)	% מהיצוא (מ"מ-2015) (2018)
כימיקלים	355	322	326	490	38%	45%
מוצרי גומי ופלסטיק	77	81	75	90	17%	10%
מכונות וציוד	67	63	71	64	-4%	8%
מתכות	32	32	34	47	44%	4%
מינרלים	25	30	29	32	29%	4%
יצוא חקלאי	32	30	31	28	-12%	4%
מכשור רפואי וכירורגי	17	18	20	24	41%	2%
ציוד לבקרה תעשייתית	26	39	29	19	-26%	3%

עיבוד וניתוח: היחידה הכלכלית, מכון היצוא

התפלגות היצוא לאיטליה בחתך ענפי | ע"פ ממוצע 2015-2018



התפתחות היצוא לברזיל בחתך ענפי | 2015-2018, מיליוני דולרים



עיבוד וניתוח: היחידה הכלכלית, מכון היצוא

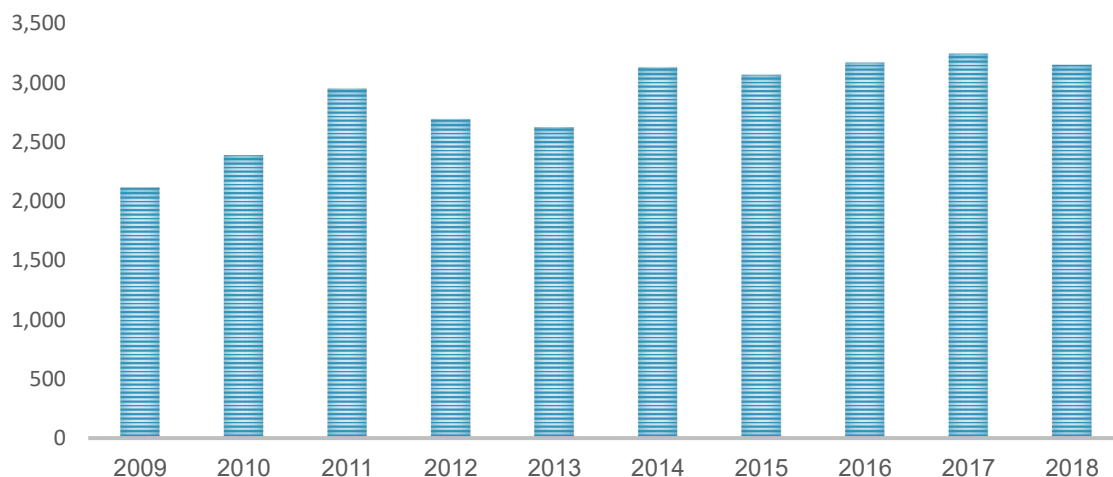
היבוא של ישראל מאיטליה

היבוא ב-5 השנים האחרונות יציב ועומד על ממוצע של כ-3.2 מיליארד דולר. בשנת 2017, הסתכם היבוא בכ-3.1 מיליארד דולר, ירידה של כ-3% בהשוואה ל-2017 (במהלכה גדל היצוא בשיעור של כ-2%).

ישראל מייבאת מאיטליה בעיקר **מכונות וציוד**, המהווה כ-25% מסך יבוא הסחורות מהמדינה, **כלי רכב** (כ-8% מהיבוא), **ריהוט** (כ-6% מהיבוא), **תרופות** (כ-5% מהיבוא) ו**פלסטיק** (כ-5% מהיבוא).

היבוא מאיטליה | התאוששות הדרגתית, לאחר שנים רצופות של ירידות

יצוא ללא יהלומים, במיליוני דולרים, 2009-2018



עיבוד וניתוח: היחידה הכלכלית, מכון היצוא

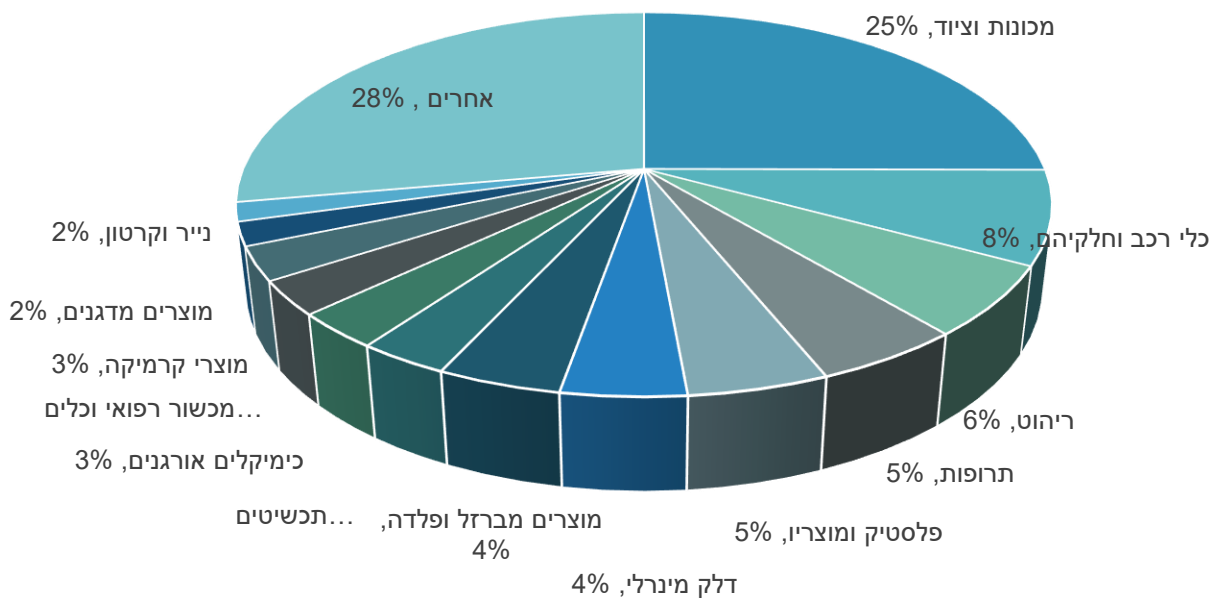
עליה חדה נרשמה ביבוא **דלק מינרלי** - עליה של כ-580% להיקף כולל של כ-163 מיליון דולר. עליות נוספות נרשמו ביבוא **כלי רכב** בכ-8% להיקף של כ-246 מיליון דולר ויבוא **מוצרי קרמיקה** עלה בכ-9% להיקף של כ-103 מיליון דולר.

מנגד, ירידה של כ-13% נרשמה ביבוא **מכונות וציוד** להיקף של כ-768 מיליון דולר, יבוא **ריהוט** ירד בכ-12% להיקף של כ-181 מיליון דולר, יבוא **תרופות** ירד בכ-43% להיקף של כ-99 מיליון דולר ויבוא **מכשור רפואי וכלים אופטיים** ירד בכ-32% והסתכם בכ-75 מיליון דולר.

ענפי יבוא עיקריים מאיטליה | (במיליוני דולרים)

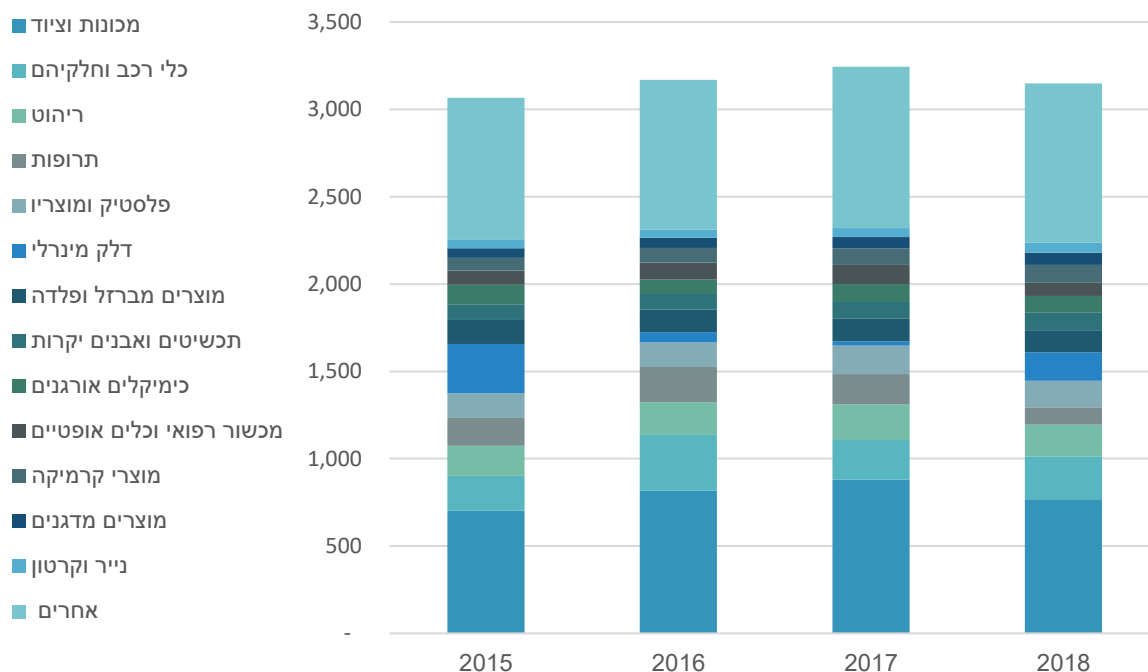
תיאור ענף	2015	2016	2017	2018	% שינוי (2015/2018)	% מהיצוא (מ"מ) (2015-2018)
מכונות וציוד	701	818	879	768	10%	25%
כלי רכב וחלקיהם	200	318	227	246	23%	8%
ריהוט	173	188	205	181	4%	6%
תרופות	159	202	174	99	-38%	5%
פלסטיק ומוצריו	140	141	163	151	8%	5%
דלק מינרלי	283	57	24	163	-42%	4%
מוצרים מברזל ופלדה	138	129	130	127	-7%	4%

התפלגות היבוא מאיטליה בחתך ענפי | ע"פ ממוצע 2015-2018



עיבוד וניתוח: היחידה הכלכלית, מכון היצוא

התפתחות היבוא מאיטליה בחתך ענפי | 2015-2018, מיליוני דולרים

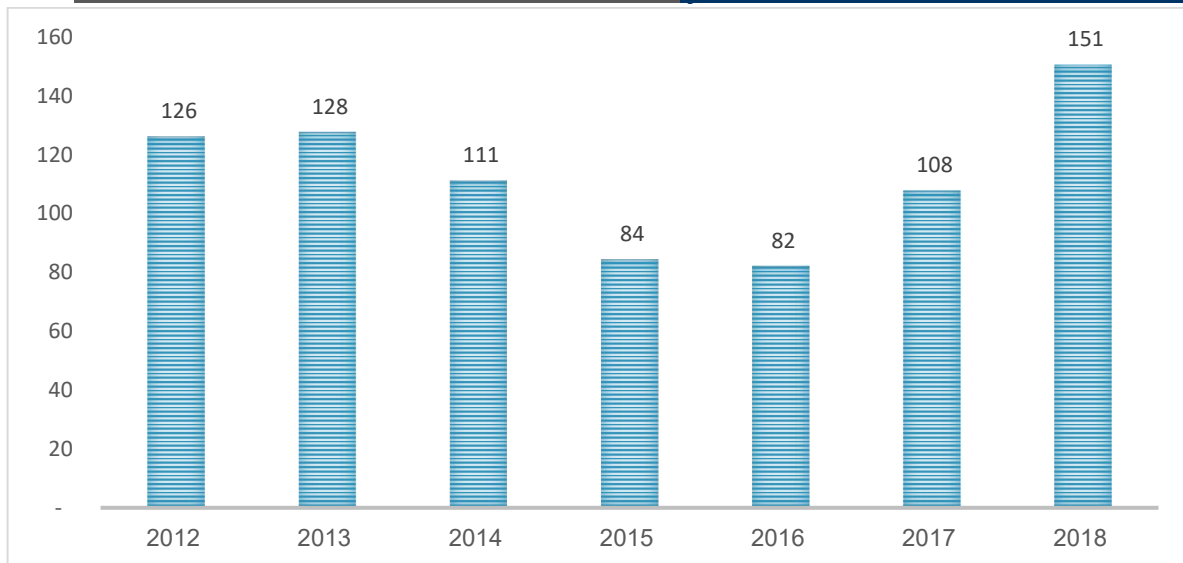


עיבוד וניתוח: היחידה הכלכלית, מכון היצוא

תיירות נכנסת מאיטליה

נכון לנתונים שהתפרסמו משנת 2012, שנת 2018 הייתה שנת שיא בתיירות הנכנסת מאיטליה לישראל. לאחר שלוש שנים של ירידה במספר התיירים מאיטליה לישראל, שנת 2018 זו השנה השנייה שניתן לראות גידול במספר התיירים. בשנת 2018 נכנסו לארץ כ- 51 אלף תיירים, מספר כמעט כפול ממספר התיירים בשנת 2016.

בניסת תיירים מאיטליה לישראל | 2012-2018, מספרים מוחלטים באלפים לפי אזרחות



עיבוד וניתוח: היחידה הכלכלית, מכון היצוא

מספר התיירים מאיטליה הוא החמישי מבין מדינות האיחוד האירופי (אחרי צרפת, גרמניה, בריטניה ופולין). בשנת 2018 מספר התיירים מברזיל היווה כ-4% מסך התיירים (כ-4 מיליון תיירים) וכ-9% ממספר התיירים מהאיחוד האירופי (כ-2 מיליון).

בניסת תיירים לישראל לפי אזורי סחר | 2018, מספרים מוחלטים באלפים

