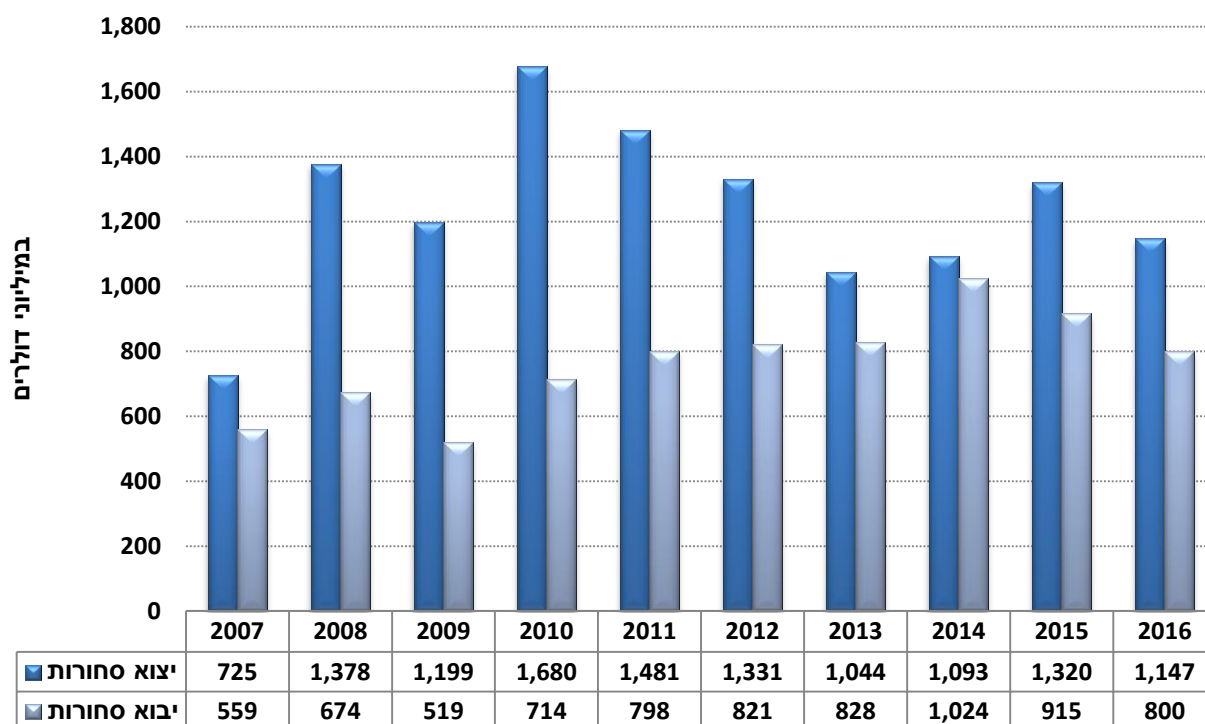


ישראל- הודו; יחסי סחר

היחידה הכלכלית, מכון היצוא

היקף הסחר¹ של ישראל והודו, הסתכם בשנת 2016 בכ- 1.95 מיליארד דולר, ירידה של כ-13% ביחס לתקופה המקבילה אשתקד, אז הסתכם הסחר בכ-2.2 מיליארד דולר. יצוא הסחורות של ישראל להודו רשם במהלך 2016 ירידה של כ-13% להיקף של כ-1.15 מיליארד דולר. יבוא הסחורות רשם גם הוא ירידה זהה להיקף של כ-800 מיליון דולר.

התפתחות הסחר בסחורות, ישראל-הודו 2007-2016 (ללא יהלומים, M\$)



עיבוד וניתוח: היחידה הכלכלית, מכון היצוא

¹ יצוא ויבוא סחורות. לא כולל יהלומים – כל נתוני הסחר המובאים להלן הינם בנטרול הסחר ביהלומים.

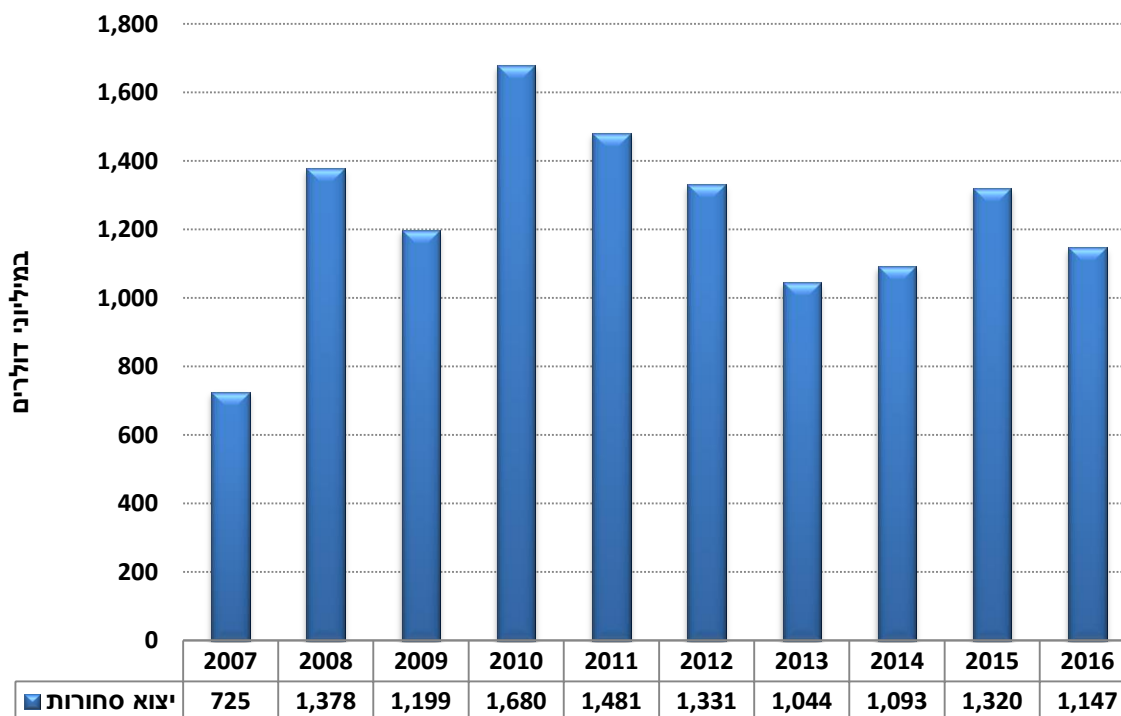
היצוא הישראלי להודו

על רקע ההאטה במשק ההודי בשנים 2010-2013, נכחנו בהתאם בנסיגה מגמתית ומתמשכת בביקושים של הודו לסחורות מישראל, אשר הגיעו ב-2013 לשפל של 6 שנים. עם כינון הממשל החדש וההתאוששות הכלכלית המרשימה, חל שיפור ניכר בהיקפי הסחר בין המדינות אשר התבטא בגידול חד גם בהיקפי היצוא. בשנת 2015 הגיעה מגמה זו לשיא והיצוא הציג גידול דו-ספרתי חד של כ-21% וטיפס להיקף כולל של כ-1.3 מיליארד דולר.

ב-2016 נרשם קיטון ביצוא להודו, כתיקון למגמה החיובית שנרשמה בשנתיים האחרונות. סך היצוא של ישראל להודו הסתכם בשנה זו בכ-1.15 מיליארד דולר, המהווה ירידה של כ-13% לעומת היקפו ב-2015. עם זאת חשוב לציין כי היקף היצוא ב-2016 נותר עדיין גבוה יחסית להיקפו בשנים 2013-2014.

הודו נחשבת כאחד היעדים הצומחים והחשובים ביותר של ישראל בעולם והיא נמנית מסורתית בין 10 יעדי היצוא העיקריים. בשנת 2016 דורגה הודו כיעד היצוא ה-9 של סחורות מישראל.

היצוא להודו 2012-2016, יצוא סחורות ללא יהלומים (M\$)



עיבוד וניתוח: היחידה הכלכלית, מכון היצוא

ענפי היצוא העיקריים להודו ציוד טלקומוניקציה ומתכות שמרו על יציבות בהשוואה לתקופה המקבילה אשתקד. ענפים אלו מהווים כ-40% מסך יצוא הסחורות הכולל להודו. יצוא **ציוד טלקומוניקציה**, ירד בכ-2% להיקף של כ-240 מיליון דולר. יצוא **מתכות ומוצרי מתכת**², עלה בכ-2% להיקף של כ-212 מיליון דולר.

עליה נרשמה ביצוא **רכיבים אלקטרוניים** בכ-44% להיקף של כ-32 מיליון דולר, **ומיחשוב למשרד**, עלה בכ-39% להיקף של כ-29 מיליון דולר.

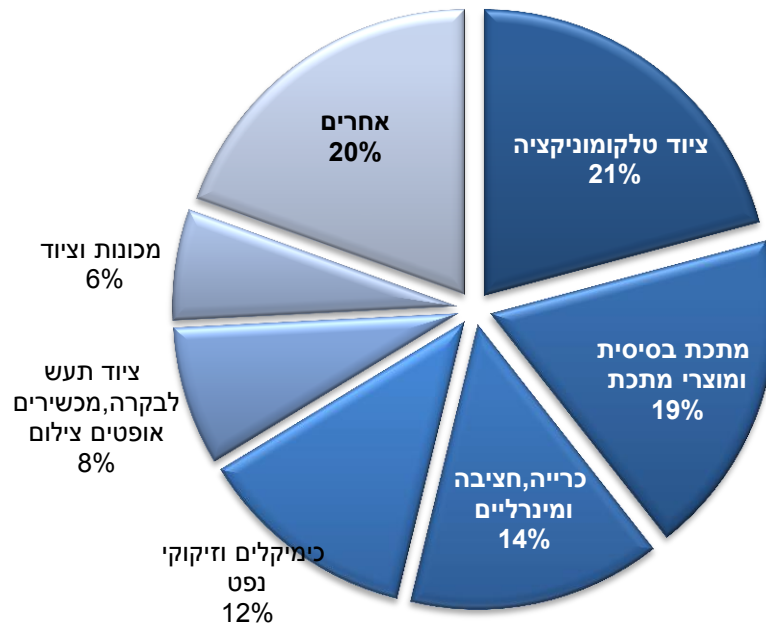
ירידה חדה של כ-69% ביצוא **מכשירים למדידה, לבדיקה ולניווט**, להיקף של כ-28 מיליון דולר. ירידה של כ-30% ביצוא **ציוד תעש לבקרה, מכשירים אופטיים צילום** להיקף של כ-90 מיליון דולר.

ענפי יצוא עיקריים להודו

מסקל 2016	שינוי 15/16	2016	2015	תיאור ענף (M\$)
21%	-2%	239	244	ציוד טלקומוניקציה
19%	2%	213	209	מתכת בסיסית ומוצרי מתכת
14%	3%	165	160	כרייה, חציבה ומינרליים
13%	-9%	144	158	כימיקלים וזיקוקי נפט
8%	-30%	90	130	ציוד תעש לבקרה, מכשירים אופטיים צילום
6%	-20%	72	90	מכונות וציוד
20%	-32%	224	330	אחרים

² מרבית יצוא מתכות ומוצרי מתכת מתייחסות להשבחת כלי הובלה ומערכות בקרה.

התפלגות היצוא להודו, 2016

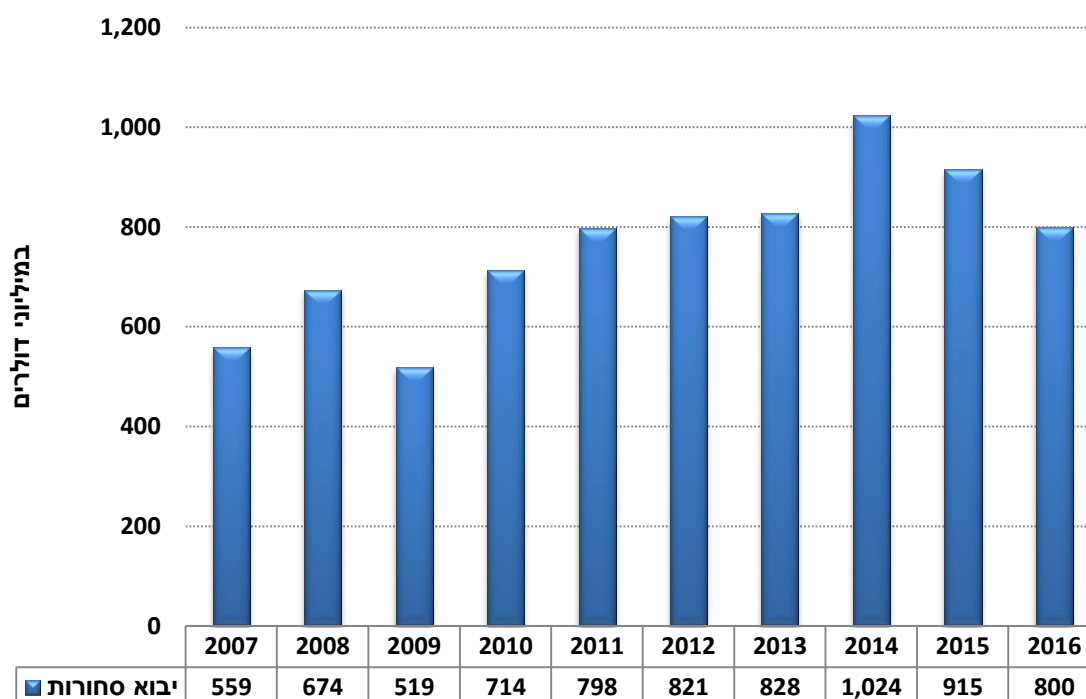


עיבוד וניתוח: היחידה הכלכלית, מכון היצוא

היבוא של ישראל מהודו

יבוא הסחורות של ישראל מהודו רשם בשנת 2016 ירידה של כ-13% לרמה של כ-800 מיליון דולר. זוהי ירידה שנתית רצופה לאחר שגם במהלך 2015 ירד היבוא בשיעור של כ-11%. למעשה חרף מגמת הירידה, ב-2016 עמד היבוא על רמה דומה לזו שנרשמה בממוצע השנים 2011-2013.

היבוא מהודו 2007-2016, יבוא סחורות ללא יהלומים (במיליוני דולרים)



עיבוד וניתוח: היחידה הכלכלית, מכון היצוא

ישראל מייבאת מהודו בעיקר מוצרי כימיקלים (כ-29% מסך היבוא), מוצרי טקסטיל (כ-18% מהיבוא), מוצרי פלסטיק וגומי (כ-12% מהיבוא) ומכונות וציוד חשמלי (כ-11% מסך היבוא).

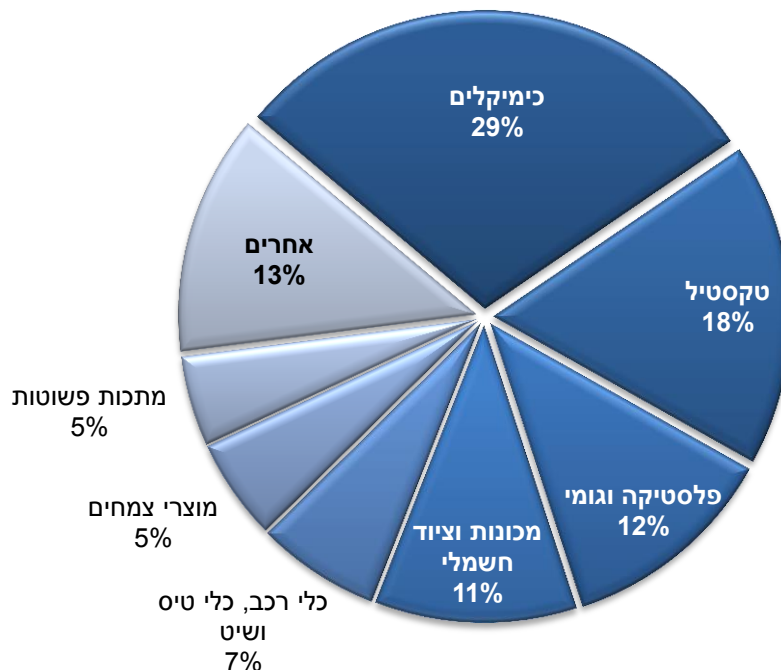
הירידה בהיקפי היבוא ב-2016 הושפעה בעיקר מהירידה ביבוא הכימיקלים, (ירידה של כ-23% להיקף של כ-235 מיליון דולר) וביבוא מכונות וציוד חשמלי (ירידה של כ-40% להיקף של כ-88 מיליון דולר). מנגד, עליות ביבוא מוצרי טקסטיל (עלייה של כ-18% להיקף של כ-141 מיליון דולר) ובמוצרי פלסטיק וגומי (עלייה של כ-43% להיקף של כ-95 מיליון דולר), תרמו לקיזוז הירידות ביבוא הכולל בשנה זו.

ענפי יבוא עיקריים מהודו

מסקל 2016	שינוי 15/16	2016	2015	תיאור ענף (M\$)
29%	-23%	235	305	כימיקלים
18%	18%	141	119	טקסטיל
12%	43%	95	66	פלסטיקה וגומי
11%	-40%	88	146	מכונות וציוד חשמלי
7%	-1%	53	54	כלי רכב, כלי טיס ושיט
5%	-25%	44	59	מוצרי צמחים
5%	-11%	39	44	מתכות פשוטות
13%	-14%	105	122	אחרים

עיבוד וניתוח: היחידה הכלכלית, מכון היצוא

התפלגות היבוא מהודו, 2016



עיבוד וניתוח: היחידה הכלכלית, מכון היצוא