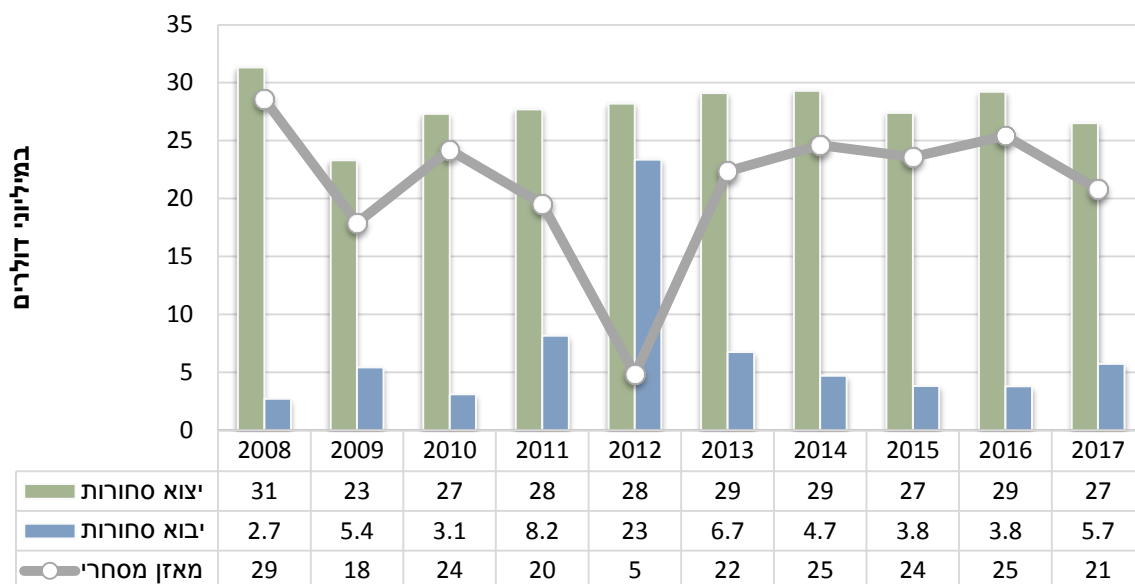


# ישראל - גואטמלה: סקירת סחר כלכלית

היחידה הכלכלית, מכון היצוא

גואטמלה הינה שותפת הסחר הרביעית של ישראל במרכז אמריקה. היקף הסחר של ישראל וגואטמלה<sup>1</sup>, הסתכם בשנת 2017 בהיקף כולל של כ- 32 מיליון דולר - ירידה של כ-2% ביחס לשנת 2016, אז הסתכם הסחר בכ-33 מיליון דולר. יצוא הסחורות של ישראל לגואטמלה רשם במהלך השנה שהסתיימה ירידה של כ-10% להיקף של כ-27 מיליון דולר, בדומה לממוצע בעשור האחרון. יבוא הסחורות הסתכם בשנת 2017 בכ-6 מיליון דולר, עלייה של כ-50% בהשוואה להיקפו בתקופה המקבילה אשתקד.

**התפתחות הסחר בסחורות ישראל-גואטמלה** | יצוא ללא יהלומים, במיליוני דולרים, 2008-2017



עיבוד וניתוח: היחידה הכלכלית, מכון היצוא.

**מניתוח מגמות הסחר בשנים האחרונות ניתן לראות יציבות ביצוא הסחורות, בעוד שביבוא הסחורות תנודתיות רבה.** ממוצע היצוא בעשור האחרון עמד על כ-28 מיליון דולר. יבוא הסחורות בשנת 2017- היה נמוך בשיעור של כ-12% מממוצע היצוא השנתי בעשור האחרון<sup>2</sup>. בשנת 2012 נרשם עודף מזערי (כ-5 מיליון) ביצוא מול גואטמלה ללא יהלומים – וזאת בניגוד למגמה הרווחת ברוב השנים בעשור האחרון.

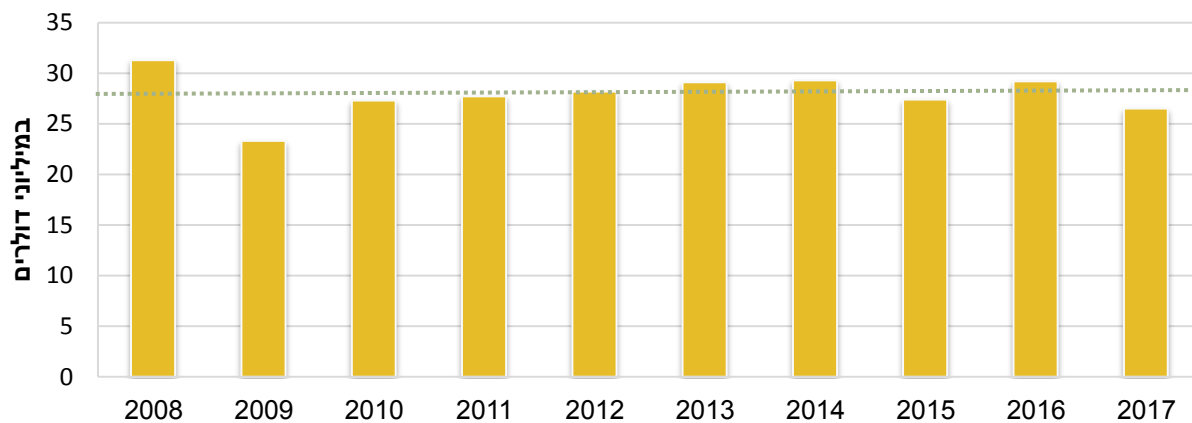
1 לא כולל יהלומים – כל נתוני הסחר המובאים להלן הינם בנטרול הסחר ביהלומים.  
<sup>2</sup> ממוצע היבוא בשנים 2007-2016 עומד על כ-6.5 מיליון דולר.

## היצוא הישראלי לגואטמלה

היצוא של ישראל לגואטמלה הסתכם בשנת 2017 בכ-27 מיליון דולר, ירידה של כ-9% בהשוואה ל-2016. ממוצע היצוא בעשור האחרון עמד על כ-28 מיליון דולר.

### היצוא לגואטמלה | יציבות בהיקף יצוא הסחורות

יצוא ללא יהלומים, במיליוני דולרים, 2008-2017



עיבוד וניתוח: היחידה הכלכלית, מכון היצוא

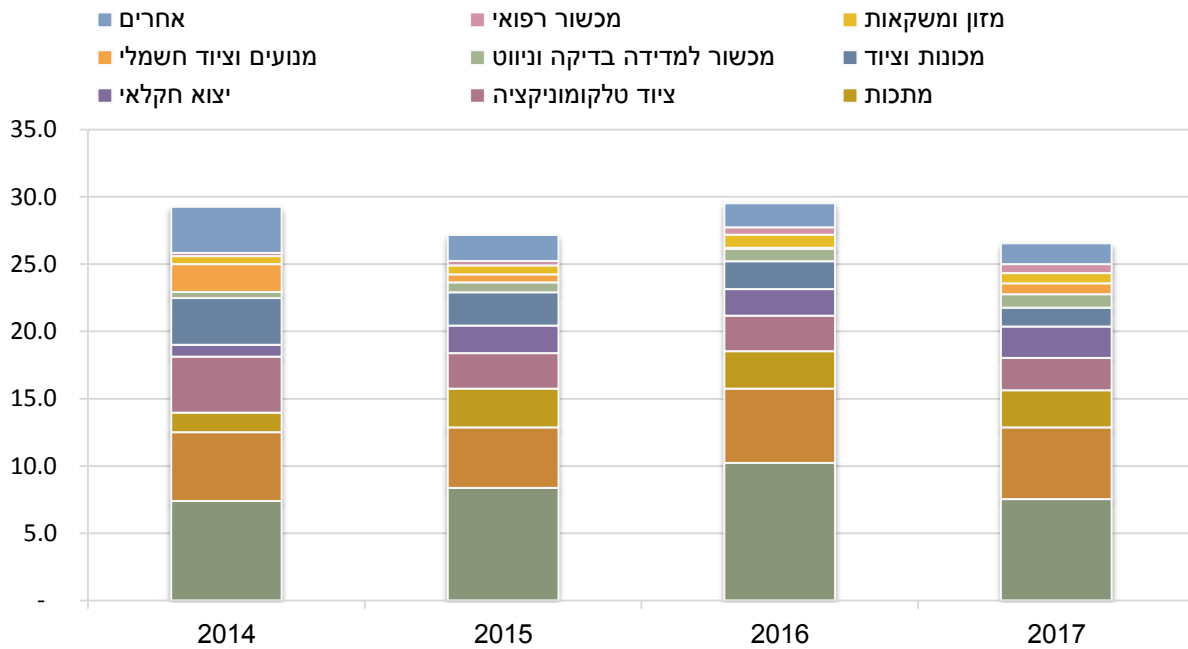
בשנת 2017 ניתן לראות ירידה בהיקפי היצוא בענפי המרכזיים. ענף הכימיקלים, רשם ירידה של כ-26% והסתכם בכ-7.5 מיליון דולר (מהווה כ-30% מסך היצוא). יצוא מוצרי גומי ופלסטיק, ירד בכ-4% והסתכם בכ-5.3 מיליון דולר (מהווה כ-20%). יצוא ציוד טלקומוניקציה, ירד בכ-10% להיקף של כ-2.4 מיליון דולר (מהווה כ-10%).

### ענפי יצוא עיקריים לגואטמלה | 2014-2017, (במיליוני דולרים)

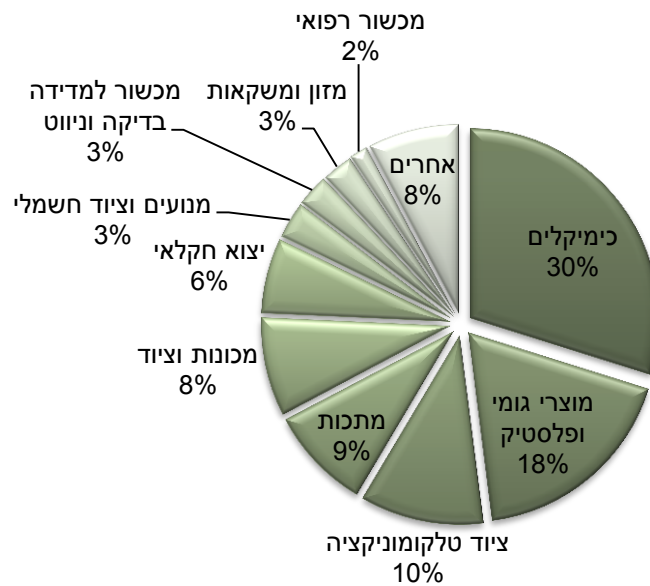
תיאור ענף	2014	2015	2016	2017	שינוי 2014/2017	משקל 2017
כימיקלים	7.4	8.4	10.2	7.5	2%	28%
מוצרי גומי ופלסטיק	5.1	4.5	5.5	5.3	4%	20%
מתכות	1.4	2.9	2.8	2.8	92%	10%
ציוד טלקומוניקציה	4.2	2.6	2.7	2.4	-42%	9%
יצוא חקלאי	0.9	2.0	2.0	2.3	164%	9%
מכונות וציוד	3.5	2.5	2.1	1.4	-59%	5%
מכשור למדידה בדיקה וניווט	0.5	0.7	0.9	1.0	120%	4%
מנועים וציוד חשמלי	2.1	0.6	0.1	0.8	-61%	3%
מזון ומשקאות	0.6	0.7	1.0	0.7	26%	3%
מכשור רפואי	0.2	0.3	0.5	0.7	177%	3%

עיבוד וניתוח: היחידה הכלכלית, מכון היצוא

היצוא לגואטמלה בחתך ענפי | 2014-2017, יצוא סחורות ללא יהלומים (כמיליוני דולרים)



התפלגות היצוא לגואטמלה בחתך ענפי | ממוצע 2014-2017

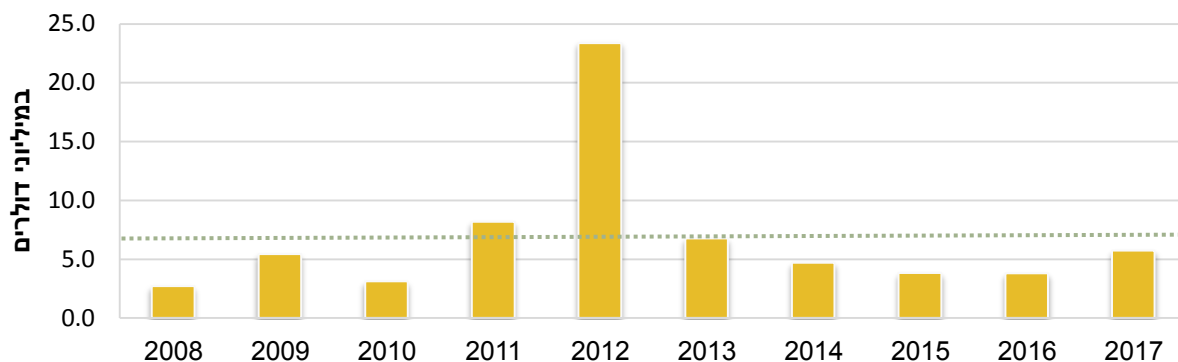


## היבוא של ישראל מגואטמלה

יבוא הסחורות של ישראל מגואטמלה רשם בשנת 2017 עלייה של כ-50% לרמה של כ-5.7 מיליון דולר. היבוא מגואטמלה מתאפיין בתנודתיות רבה.

ישראל מייבאת מגואטמלה בעיקר מוצרי מזון (כ-70% מסך היבוא), מוצרי טקסטיל (כ-20% מהיבוא), וצמחים (כ-10%)<sup>3</sup>.

היבוא מגואטמלה | 2008-2017, יבוא סחורות ללא יהלומים (במיליוני דולרים)



עיבוד וניתוח: היחידה הכלכלית, מכון היצוא

בשנת 2017 המשך מגמת עליה ביבוא מוצרי מזון. עליה של כ-112% נרשמה ביבוא קפה ותבלינים להיקף של כ-3.3 מיליון דולר וביבוא פירות ואגוזים, אשר עלה בכ-151% להיקף של כ-1.3 מיליון דולר.

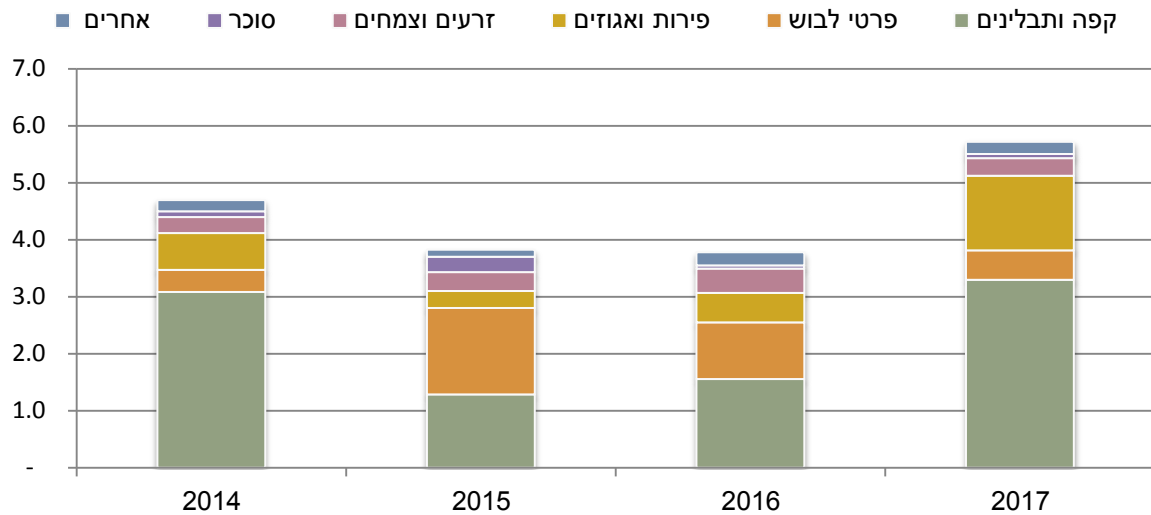
מנגד, התקבלה ירידה ביבוא פרטי לבוש (ירידה של כ-48% להיקף של כחצי מיליון דולר) וביבוא זרעים וצמחים (ירידה של כ-27% להיקף של כ-300 אלף דולר).

ענפי יבוא עיקריים מגואטמלה | 2014-2017, (במיליוני דולרים)

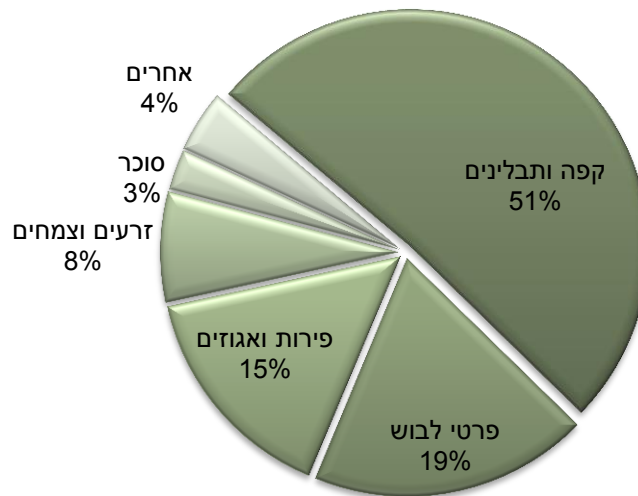
תיאור ענף	2014	2015	2016	2017	שינוי 2014/2017	משקל 2017
קפה ותבלינים	3.1	1.3	1.6	3.3	7%	58%
פירות ואגוזים	0.6	0.3	0.5	1.3	103%	23%
פרטי לבוש	0.4	1.5	1.0	0.5	33%	9%
זרעים וצמחים	0.3	0.3	0.4	0.3	10%	5%
סוכר	0.1	0.3	0.1	0.1	-26%	1%

<sup>3</sup> ע"פ ממוצע היבוא בשנים 2014-2017

**היבוא מגואטמלה בחתך ענפי | 2014-2017, יבוא סחורות ללא יהלומים (במיליוני דולרים)**



**התפלגות היבוא מגואטמלה | ממוצע 2014-2017**



עיבוד וניתוח: היחידה הכלכלית, מכון היצוא