

ישראל - גואטמלה: סקירת

סחר כלכלית

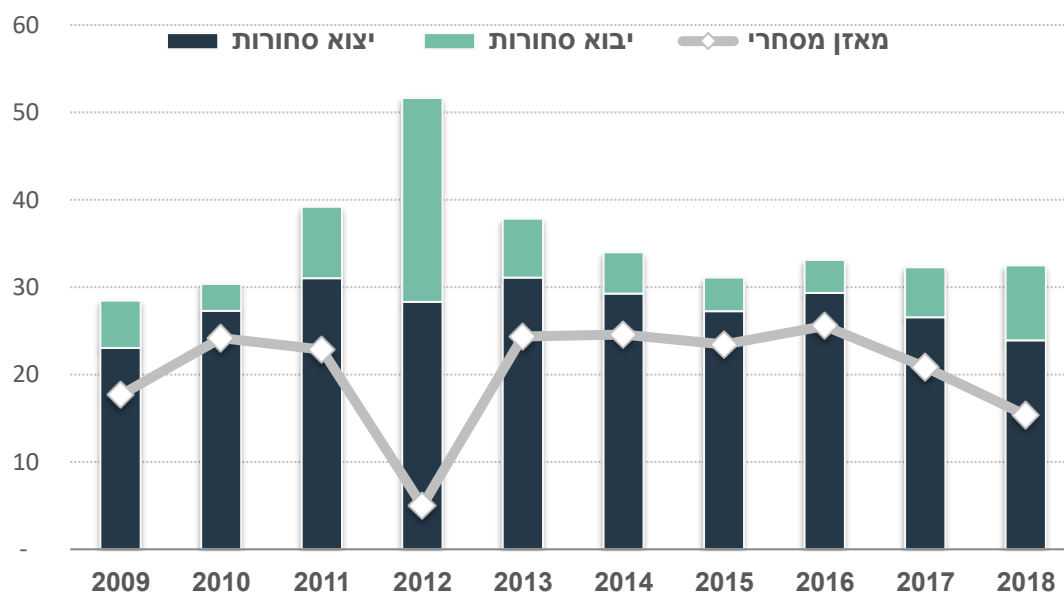
היחידה הכלכלית, מכון היצוא

גואטמלה הינה שותפת הסחר הרביעית של ישראל במרכז אמריקה. היקף הסחר של ישראל וגואטמלה, הסתכם בשנת 2018 בהיקף כולל של כ- 33 מיליון דולר – בדומה להיקף הסחר בשנת 2017. יצוא הסחורות של ישראל לגואטמלה רשם במהלך השנה שהסתיימה ירידה של כ-10% להיקף של כ-24 מיליון דולר, ירידה זהה לירידה שנרשמה בשנת 2017. יבוא הסחורות הסתכם בשנת 2018 בכ-9 מיליון דולר, עלייה של כ-50% בהשוואה להיקפו בתקופה המקבילה אשתקד.

מניתוח מגמות הסחר בשנים האחרונות ניתן לראות יציבות ביצוא הסחורות, בעוד תנודתיות ביבוא הסחורות. ממוצע היצוא בעשור האחרון עמד על כ-28 מיליון דולר. בשנת 2012 נרשם עודף מזערי (כ-5 מיליון) ביצוא מול גואטמלה – וזאת בניגוד למגמה הרווחת ברוב השנים בעשור האחרון.

סחר עם גואטמלה | יציבות ביצוא ותנודתיות ביבוא הסחורות

יצוא ויבוא סחורות ללא יהלומים. במיליוני דולרים, 2009-2018

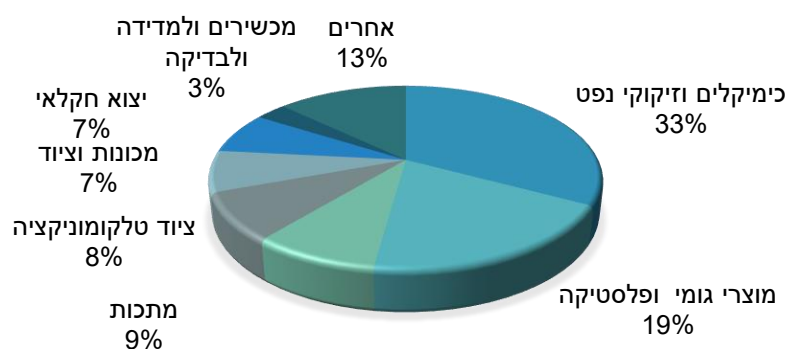


עיבוד וניתוח: היחידה הכלכלית, מכון היצוא

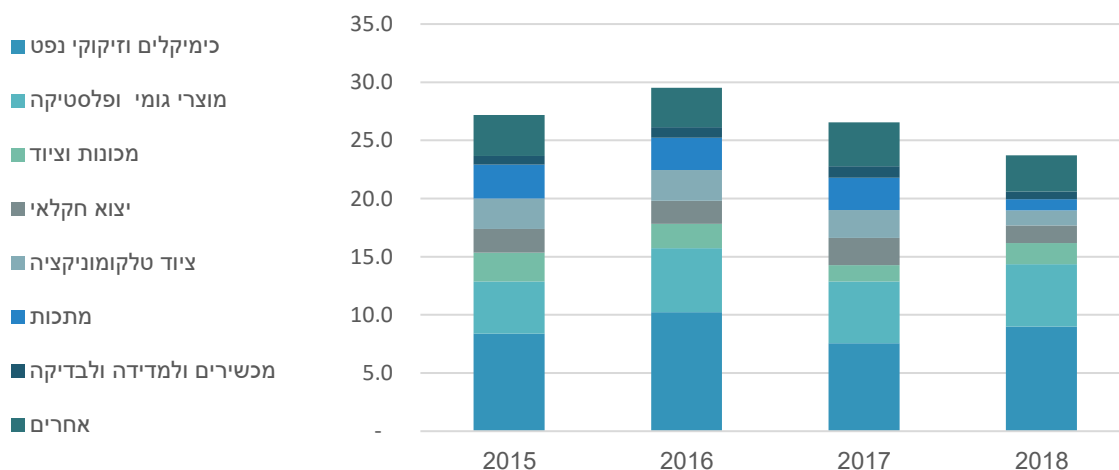
ענפי יצוא עיקריים לגואטמלה | במיליוני דולרים, 2015-2018

תיאור ענף	2015	2016	2017	2018	% שינוי (2015/2018)	% מהיצוא (מ"מ - 2015-2018) (2018)
כימיקלים וזיקוקי נפט	8.4	10.2	7.5	9.0	7%	33%
מוצרי גומי ופלסטיקה	4.5	5.5	5.3	5.4	20%	19%
מתכת בסיסית ומוצרי מתכת	2.9	2.8	2.8	1.0	-66%	9%
ציוד טלקומוניקציה	2.6	2.7	2.4	1.3	-51%	8%
מכונות וציוד	2.5	2.1	1.4	1.8	-27%	7%
יצוא חקלאי	2.0	2.0	2.3	1.5	-27%	7%
מכשירים למדידה ולבדיקה	0.7	0.9	1.0	0.7	-13%	3%

התפלגות היצוא לגואטמלה בחתר ענפי | ע"פ ממוצע 2015-2018



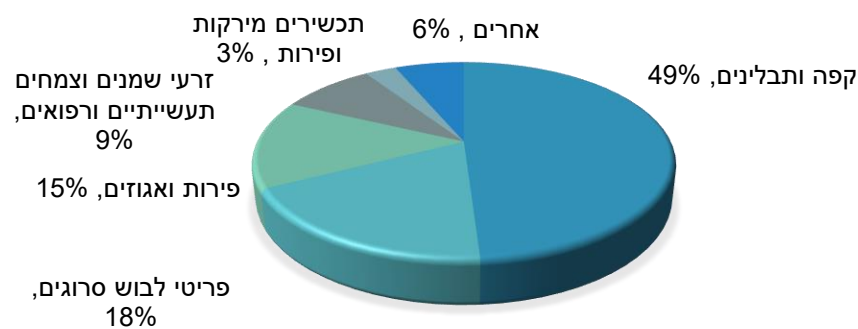
התפתחות היצוא לגואטמלה בחתר ענפי | 2015-2018, מיליוני דולרים



ענפי יבוא עיקריים מגואטמלה | (במיליוני דולרים)

תיאור ענף	2015	2016	2017	2018	% שינוי (2015/2018)	% מהיצוא (מ"מ-2015-2018) (2018)
קפה ותבלינים	1.3	1.6	3.3	4.6	257%	49%
פריטי לבוש סרוגים	1.5	1.0	0.5	1.0	-33%	18%
פירות ואגוזים	0.3	0.5	1.3	1.1	264%	15%
זרעי שמנים וצמחים תעשייתיים ורפואיים	0.3	0.4	0.3	0.8	152%	9%
תכשירים מירקות ופירות	-	0.0	-	0.6	-	3%

התפלגות היבוא מגואטמלה בחתך ענפי | ע"פ ממוצע 2015-2018



התפתחות היבוא מגואטמלה בחתך ענפי | 2015-2018, מיליוני דולרים

