

ישראל-צרפת: סקירת סחר כלכלית

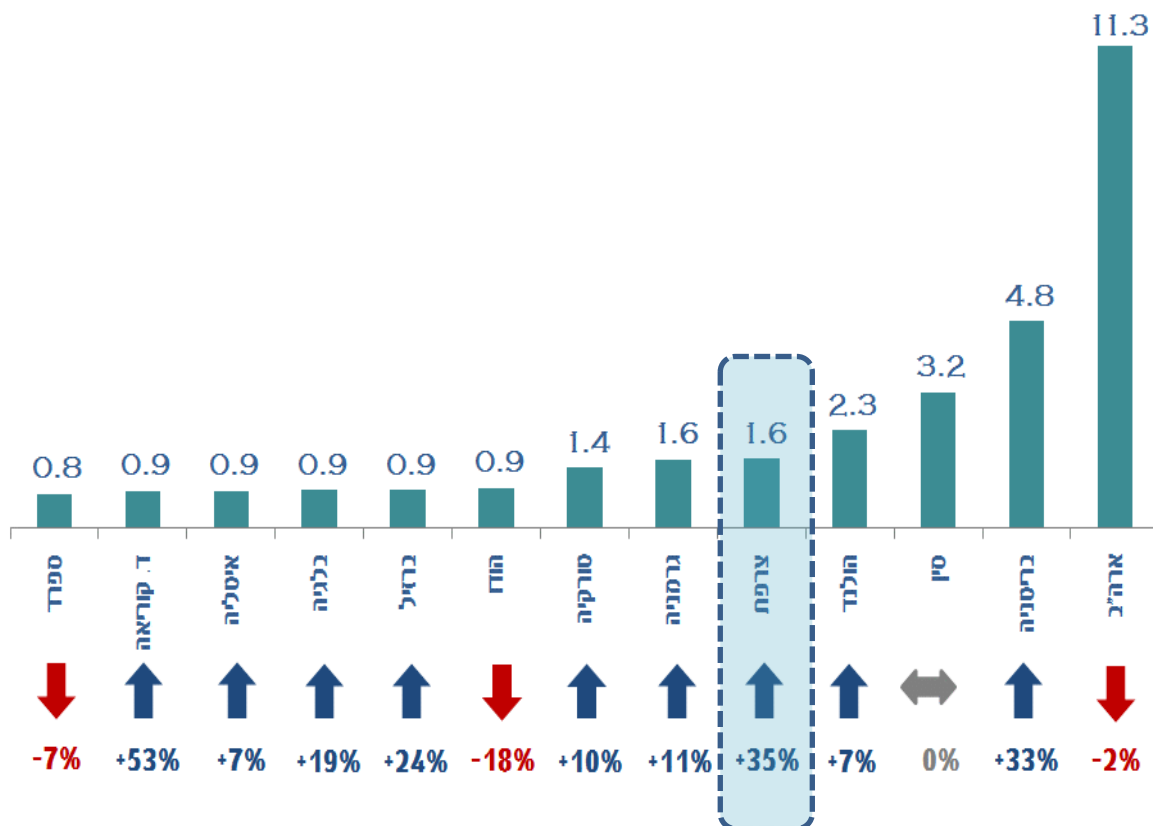
היחידה הכלכלית, מכון היצוא

צרפת נמנית בין מדינות הסחר הגדולות והחשובות ביותר של ישראל בעולם. מבחינת היקפי הסחר בעשור האחרון מדורגת צרפת כמדינת הסחר ה-9 בחשיבותה, מקור היבוא ה-11 ויעד היצוא ה-5 בגודלו מבין כלל מדינות העולם.

צרפת נמנית באופן עקבי ומסורתי בין 10 יעדי היצוא העיקריים של ישראל בעולם. בשנת 2017 דורגה צרפת במקום ה-5 מבין יעדי היצוא, לפני מדינות כמו גרמניה, הודו, איטליה וספרד.

יעדי היצוא העיקריים של ישראל | 2017

יצוא סחורות ללא יחידות, במיליארדי דולרים, שינוי ב-% בהשוואה ליצוא ב-2016



עיבוד וניתוח: היחידה הכלכלית, מכון היצוא

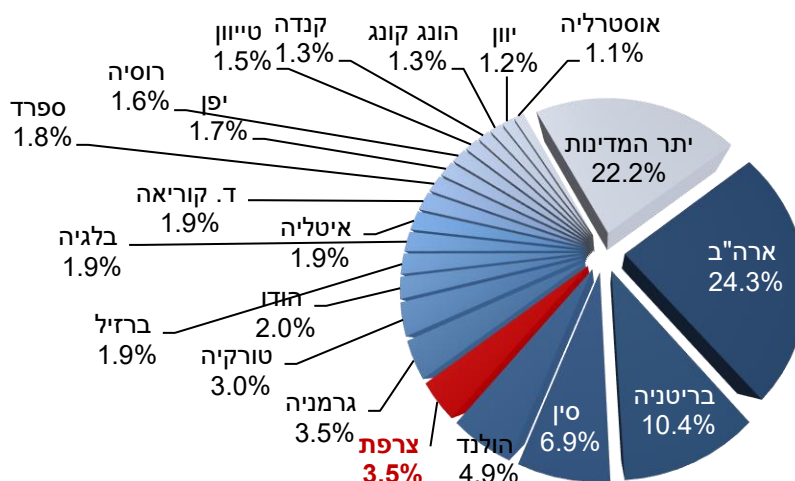
20 יעדי היצוא העיקריים של ישראל | 2017

יצוא הסחורות ללא יהלומים, במיליארדי דולרים, שינוי ב-% בהשוואה ליצוא ב-2016

דירוג 2017	מדינה	יצוא 2017 (\$B)	% שינוי	דירוג 2016	שינוי בדירוג
1	ארה"ב	11.3	-2%	1	(-)
2	בריטניה	4.8	33%	2	(-)
3	סין	3.2	0%	3	(-)
4	הולנד	2.3	7%	4	(-)
5	צרפת	1.6	35%	7	+2
6	גרמניה	1.6	11%	5	-1
7	טורקיה	1.4	10%	6	-1
8	הודו	0.95	-18%	8	(-)
9	ברזיל	0.90	20%	12	+3
10	בלגיה	0.89	19%	11	+1
11	איטליה	0.88	7%	10	-1
12	ד. קוריאה	0.88	53%	17	+5
13	ספרד	0.81	-7%	9	-4
14	יפן	0.78	11%	13	-1
15	רוסיה	0.75	29%	16	+1
16	טייוון	0.69	1%	14	+2
17	קנדה	0.62	11%	18	-1
18	הונג קונג	0.60	-5%	15	-3
19	יוון	0.58	67%	20	+1
20	אוסטרליה	0.52	9%	19	-1

משקל המדינות ביצוא | 2017

באחוזים מתוך סך יצוא הסחורות ללא יהלומים

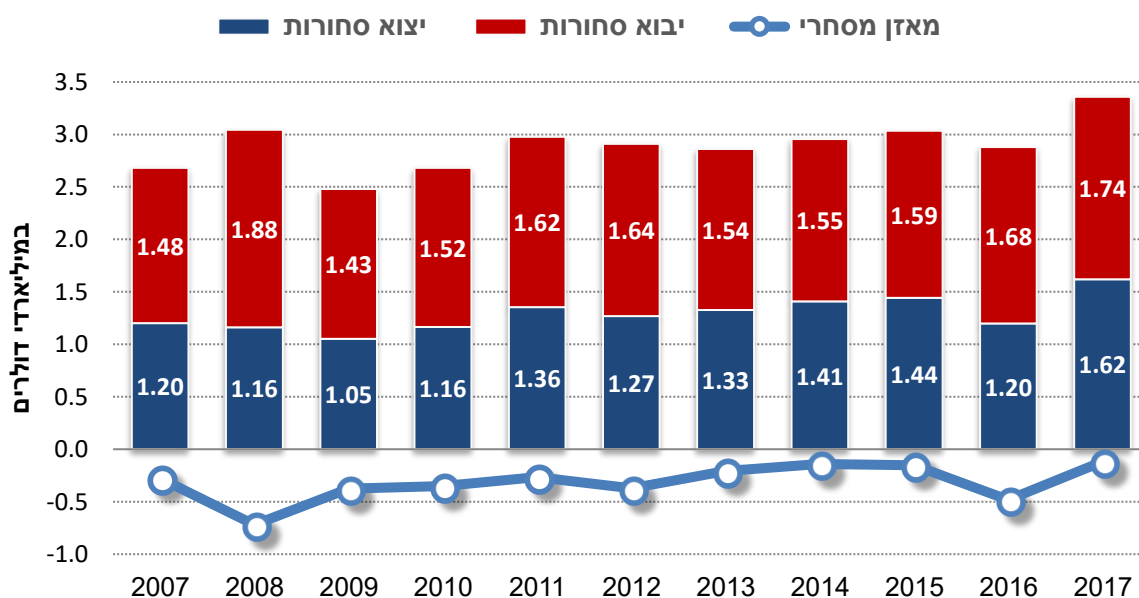


מגמות בסחר עם צרפת

היקף הסחר¹ של ישראל וצרפת, הסתכם בשנת 2017 בכ- 3.4 מיליארד דולר – גידול של כ-17% בהשוואה להיקפו בשנת 2016. הסחר הכולל, הושפע בשנה זו מעלייה חדה בהיקף היצוא לצרפת, כאשר ביבוא חלה עלייה, אך מתונה יותר: **יבוא הסחורות** רשם ב-2017 עלייה בשיעור של 3% לעומת היקפו בשנה המקבילה והוא צמח להיקף כולל של כ-1.74 מיליארד דולר; **יצוא הסחורות** זינק בשיעור של 35% להיקף של כ-1.62 מיליארד דולר.

בסחר המתנהל בין המדינות מהווה היצוא כ-46% מסך הסחר ואילו היבוא מהווה כ-54%² - בהתאם לכך נמצאת ישראל בגרעון מסחרי מול צרפת אשר עומד בממוצע על כ-220 מיליון דולר. **בניתוח נתוני הסחר של העשור האחרון, ניתן להבחין במגמת גידול מובהקת הן ביצוא למדינה והן ביבוא ממנה: סך הכל בין השנים 2007-2017 גדל הסחר בין המדינות בשיעור של 25% מכ-2.7 מיליארד דולר לכ-3.4 מיליארד דולר; היבוא גדל בשיעור של כ-17%, מכ-1.5 מיליארד דולר לכ-1.74 מיליארד דולר; והיצוא צמח בשיעור של כ-35% (מכ-1.2 מיליארד דולר ב-2007 לכ-1.62 מיליארד דולר ב-2017).**

התפתחות הסחר בסחורות | ישראל-צרפת, 2007-2017



עיבוד וניתוח: היחידה הכלכלית, מכון היצוא

¹ יצוא ויבוא סחורות בלבד. ע"פ נתוני הלמ"ס
² ע"פ ממוצע השנים 2007-2017

היצוא הישראלי לצרפת

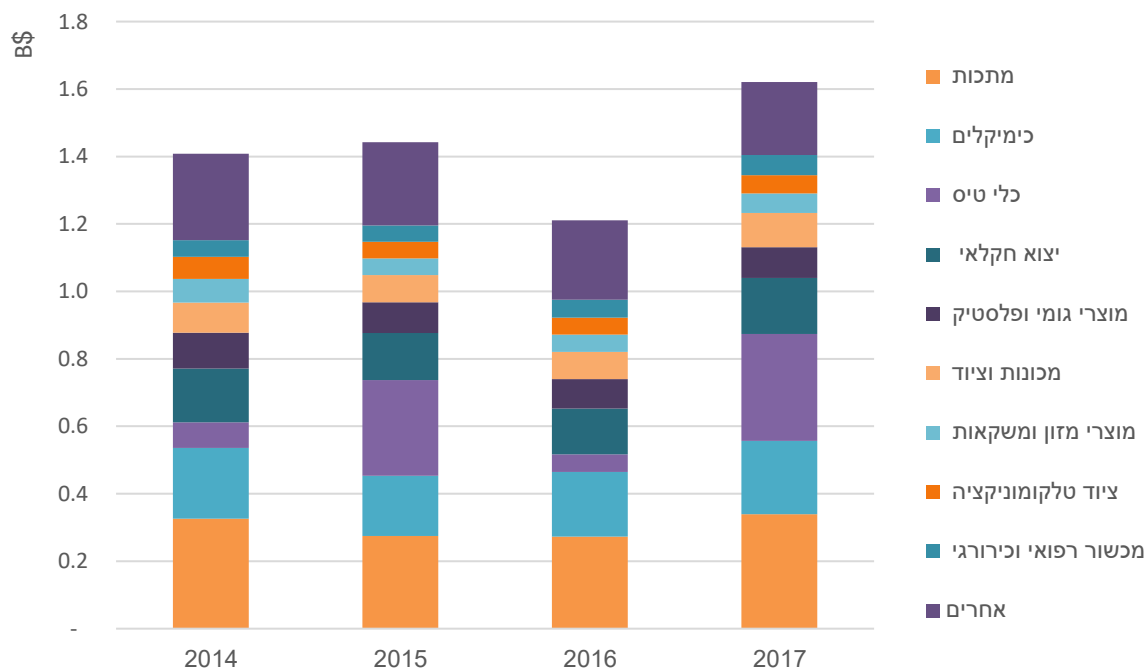
ישראל מייצאת לצרפת בעיקר מוצרי מתכת מתקדמים, כימיקלים, כלי טיס ותוצרת חקלאית, המהווים יחדיו למעלה ממחצית מהיצוא למדינה. היצוא העיקרי של ישראל לצרפת הוא יצוא מוצרי המתכות, המהווה כ-21% מסך היצוא. מרכיב יצוא מרכזי נוסף הוא יצוא מוצרי הכימיקלים המהווה כ-14% מסך היצוא למדינה. בין יתר מוצרי היצוא העיקריים נמנים בין השאר כלי הטיס (כ-13%), יצוא תוצרת חקלאית (כ-10%), מוצרי גומי ופולסטיק (כ-7%), מכונות וציוד (כ-6%) מוצרי מזון ומשקאות, ציוד טלקום ומכשור רפואי (כ-4% כל אחד)³.

כפי שניתן לראות בגרף המפרט את היצוא על פי חתך ענפי, יצוא מוצרי המתכות, הכימיקלים וכלי הטיס מהווים משקל מהותי מסך היצוא למדינה ושינויים בהיקפי היצוא בענפים אלו הינם בעלי השפעה מהותית על היקף היצוא הכולל למדינה.

בשנים האחרונות ישנה מגמה חיובית מובהקת ביצוא לצרפת - מגמה זו הגיעה לשיאה בשנת 2017, אז נרשם שיא בהיקפי היצוא למדינה.

היצוא לצרפת בחתך ענפי | יצוא סחורות, במיליארדי דולרים - 2014-

2017



עיבוד וניתוח: היחידה הכלכלית, מכון היצוא

³ כל המשקלות חושבו ע"פ ממוצע היצוא בשנים 2014-2017.

בשנת 2017 רשם יצוא הסחורות לצרפת גידול חד בשיעור של כ-31% (הסתכם בכ-1.62 מיליארד דולר), זאת לאחר שב-2016 עלה בשיעור נוסף של 5% (הסתכם באותה שנה בכ-1.2 מיליארד דולר מיליון דולר). העלייה החריגה בהיקפי היצוא נבעה ברובה מעלייה חדה בענף כלי הטיס עקב עסקה שהושלמה – אולם גם בנטרול ענף זה התקבלה עלייה דו-ספרתית יפה של כ-16%. יצוא מוצרי מתכת גדל במהלך 2017 בשיעור של כ-18% והסתכם בכ-325 מיליון דולר. יצוא הכימיקלים עלה בשיעור של כ-1.5% והסתכם בכ-215 מיליון דולר ויצוא התוצרת החקלאית עלה בשיעור חד של כ-86% והסתכם בכ-175 מיליון דולר.

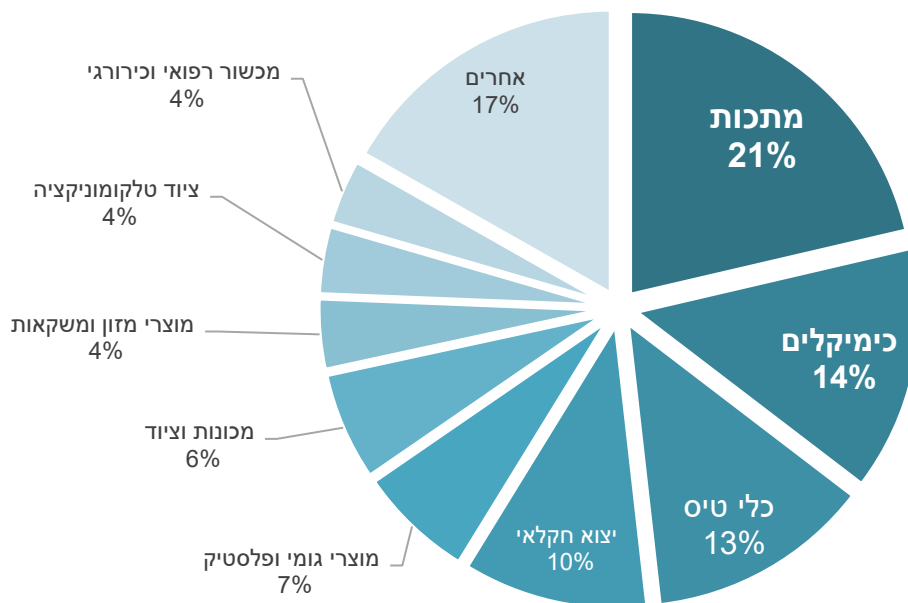
בהתאם למגמה החיובית הכללית ביצוא למדינות האיחוד, נרשמה ביתר ענפי היצוא מגמה חיובית מובהקת: יצוא מוצרי גומי ופלסטיק עלה בשיעור של כ-20% לכ-105 מיליון דולר, יצוא מכונות וציוד עלה בשיעור של כ-11% לכ-100 מיליון דולר, יצוא המכשור הרפואי עלה בשיעור של כ-13% לכ-60 מיליון דולר, יצוא מזון ומשקאות עלה בשיעור של כ-13% היקף יצוא דומה ויצוא ציוד טלקומוניקציה עלה בכ-7% והסתכם לכ-55 מיליון דולר.

בניגוד למגמה הכללית ביצוא לצרפת השנה, רשם יצוא התרופות ירידה חדה בשיעור של כ-31% להיקף של כ-35 מיליון דולר.

ענפי יצוא עיקריים לצרפת | במיליוני דולרים

מסקל 2014-2017	שינוי 2014-2017	2017	2016	תיאור ענף (M\$)
21%	4%	340	273	מתכות
13%	321%	318	52	כלי טיס
14%	3%	217	192	כימיקלים
11%	4%	166	136	יצוא חקלאי
6%	14%	102	80	מכונות וציוד
7%	-14%	91	88	מוצרי גומי ופלסטיק
4%	22%	60	53	מכשור רפואי וכירורגי
4%	-18%	58	51	מוצרי מזון ומשקאות
4%	-18%	54	50	ציוד טלקומוניקציה

התפלגות היצוא לצרפת | ע"פ ענף, ממוצע 2014-2017



עיבוד וניתוח: היחידה הכלכלית, מכון היצוא

היבוא של ישראל מצרפת

ישראל מייבאת מצרפת בעיקר מכונות וציוד מכני ומחשוב (16% מהיבוא), כלי רכב וחלקי כלי רכב (11% מהיבוא), מכונות וציוד חשמלי (כ-11% מהיבוא), תרופות (7% מהיבוא), מוצרי קוסמטיקה וטואלטיקה (7% מהיבוא) וכימיקלים אורגניים (6% מהיבוא).

בשנת 2017 גדל היבוא מצרפת בשיעור של כ-3% (הסתכם בכ-1.74 מיליארד דולר), זאת לאחר שב-2016 גדל בשיעור של 5% (הסתכם באותה שנה בכ-1.68 מיליארד דולר).

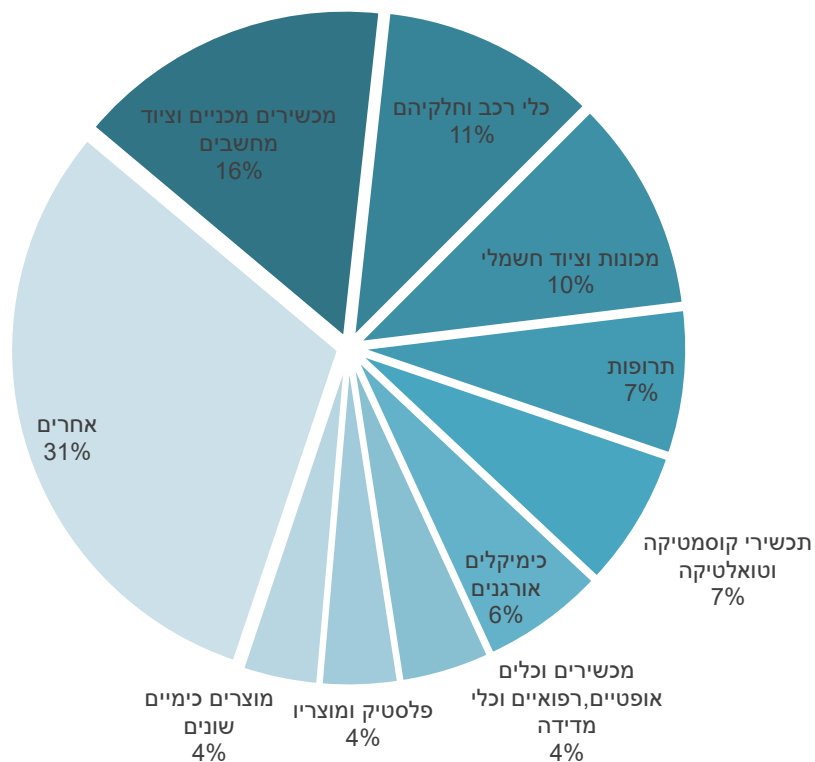
היבוא נמצא בשנים האחרונות במגמת עלייה. כיום היבוא הינו הסקטור הדומיננטי ביחסי הסחר בין המדינות והוא מהווה נכון לסוף שנת 2017 כ-55% מסך הסחר.

ענפי יבוא עיקריים מצרפת | במיליוני דולרים

מסקל 2014-2017	שינוי 2014-2017	2017	2016	תיאור ענף (M\$)
16%	18%	269	235	מכשירים מכניים וציוד מחשבים
11%	62%	237	142	כלי רכב וחלקיהם
11%	25%	212	159	מכונות וציוד חשמלי
7%	-29%	93	110	תרופות
7%	22%	133	103	תכשירי קוסמטיקה וטואלטיקה
6%	8%	106	77	כימיקלים אורגנים
4%	9%	79	68	מכשירים וכלים אופטיים רפואיים

עיבוד וניתוח: היחידה הכלכלית, מכון היצוא

התפלגות היבוא מצרפת | ע"פ ענף, ממוצע 2014-2017



עיבוד וניתוח: היחידה הכלכלית, מכון היצוא