

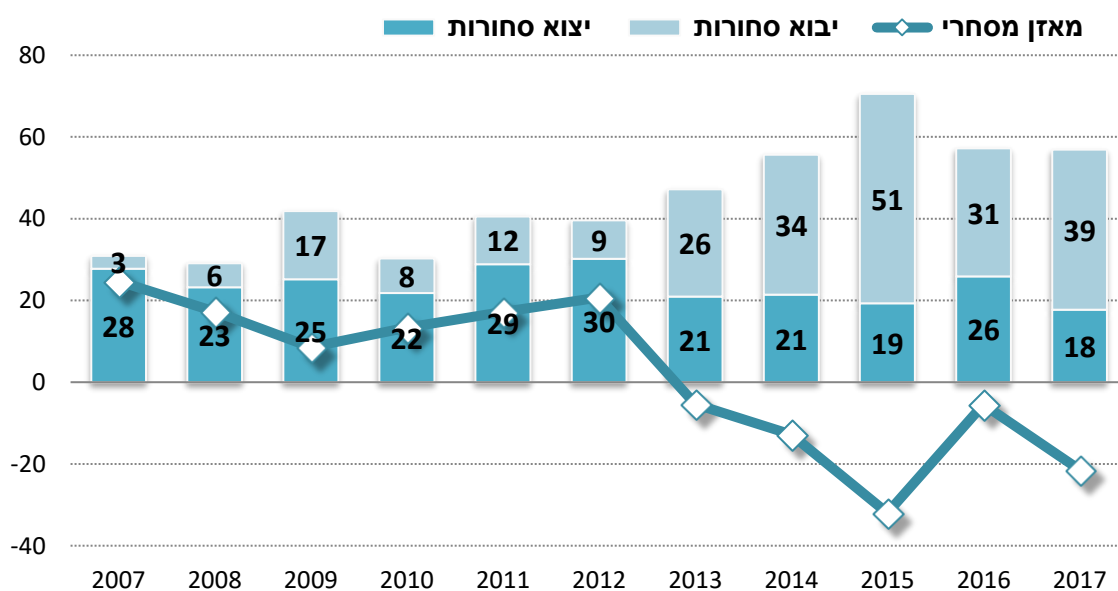
ישראל-קרוואטיה: סקירת סחר כלכלית

היחידה הכלכלית, מכון היצוא

היקף הסחר¹ של ישראל וקרוואטיה, הסתכם בשנת 2017 בכ- 57 מיליון דולר – ללא שינוי משמעותי בהשוואה להיקפו בשנת 2016. הסחר הכולל, אשר נותר כאמור ללא שינוי, הושפע בשנה זו מירידה בהיקף היצוא לקרוואטיה, כאשר מנגד נרשם גידול בהיקפי היבוא. **יבוא הסחורות** רשם ב-2017 עלייה בשיעור של 25% לעומת היקפו בשנה המקבילה והוא צמח להיקף כולל של 39 מיליון דולר. מאידך רשם **יצוא הסחורות** ירידה של כ-31% להיקף של כ-18 מיליון דולר.

בסחר המתנהל בין המדינות מהווה היצוא כ-31% מסך הסחר ואילו היבוא מהווה כ-69%². בניתוח נתוני הסחר של העשור האחרון, ניתן להבחין במגמה על פיה בין השנים 2007-2012 עמד היצוא השנתי הממוצע על 26 מיליון דולר ואילו היבוא עמד על 9 מיליון דולר בלבד – בהתאם לכך הייתה ישראל בעודף מסחרי מול קרוואטיה. עם זאת בשנים האחרונות התהפכה המגמה והיבוא עולה על היצוא: בשנים אלו עומד היצוא על ממוצע שנתי של 21 מיליון דולר, זאת בעוד שהיבוא מסתכם ב-36 מיליון דולר בממוצע לשנה. נכון להיום נמצאת ישראל בגירעון מסחרי מול קרוואטיה.

התפתחות הסחר בסחורות | ישראל-קרוואטיה, 2007-2017



עיבוד וניתוח: היחידה הכלכלית, מכון היצוא

¹ יצוא ויבוא סחורות בלבד. ע"פ נתוני הלמ"ס
² ע"פ הסחר בשנת 2017

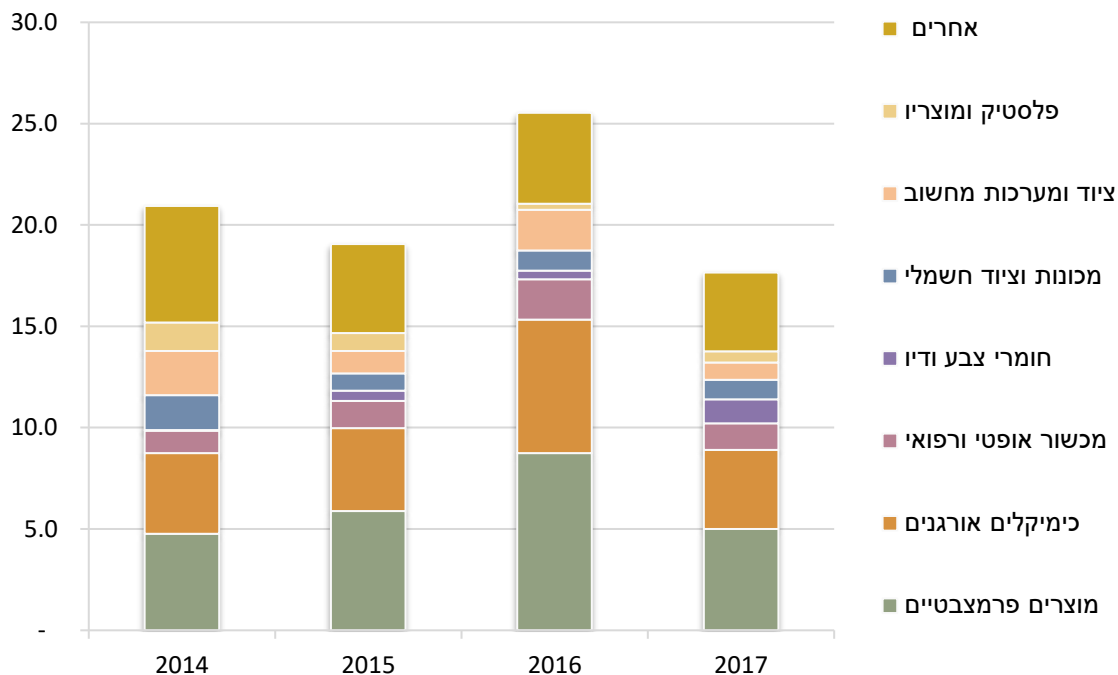
היצוא הישראלי לקרואטיה

היצוא העיקרי של ישראל לקרואטיה הוא יצוא התרופות, המהווה כ-29% מסך היצוא. מרכיב יצוא מרכזי נוסף הוא יצוא מוצרי הכימיקלים האורגניים המהווה כ-22% מסך היצוא למדינה. בין יתר מוצרי היצוא העיקריים נמנים בין השאר מכשור אופטי ורפואי (כ-7%), ציוד ומערכות מחשוב (כ-7%), מכונות וציוד חשמלי (כ-5%), מוצרי פלסטיק (כ-4%) וחומרי צבע ודיו (כ-3%).

בשנת 2017 ירד יצוא הסחורות לקרואטיה בשיעור של כ-31% (הסתכם בכ-18 מיליון דולר), זאת לאחר שב-2016 עלה בשיעור של 34% (הסתכם באותה שנה בכ-26 מיליון דולר). כפי שניתן לראות בגרף המפרט את היצוא על פי חתך ענפי, ענפי התרופות והכימיקלים מהווים משקל מהותי מסך היצוא למדינה ושינויים בהיקפי היצוא בענפים אלו הינם בעלי השפעה מהותית על היקף היצוא הכולל לקרואטיה.

בניתוח רב שנתי ניתן לזהות מגמה על פיה היצוא השנתי הממוצע נמצא במגמת ירידה. בהתאם לכך עולה כי בעשור האחרון התהפכה המגמה בה היצוא היה סקטור הדומיננטי ביחסי הסחר בין המדינות והיקפו השנתי ירד לממוצע של כ-21 מיליון דולר בשנים 2013-2017 (זאת לעומת כ-26 מיליון דולר בממוצע בשנים 2007-2012).

היצוא לקרואטיה בחתך ענפי | יצוא סחורות, במיליוני דולרים 2014-2017

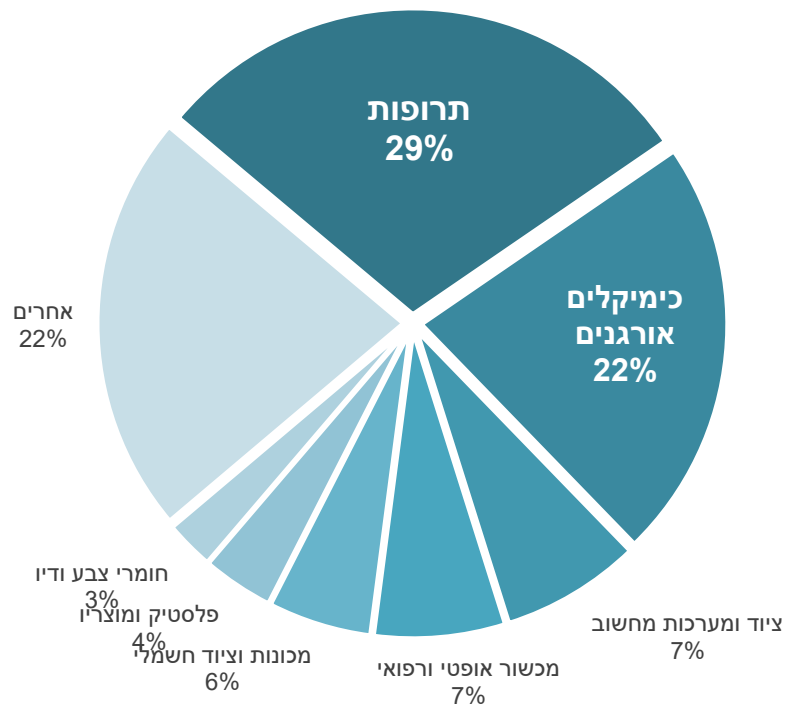


עיבוד וניתוח: היחידה הכלכלית, מכון היצוא

ענפי יצוא עיקריים לקרואטיה | במיליוני דולרים

מסקל 2014-2017	שינוי 2014-2017	2017	2016	תיאור ענף (M\$)
29%	5%	5.0	8.7	תרופות
22%	-2%	3.9	6.6	כימיקלים אורגנים
7%	19%	1.3	2.0	מכשור אופטי ורפואי
3%	4473%	1.2	0.4	חומרי צבע ודיו
5%	-45%	1.0	1.0	מכונות וציוד חשמלי
7%	-61%	0.9	2.0	ציוד ומערכות מחשוב
4%	-61%	0.5	0.3	פלסטיק ומוצריו

התפלגות היצוא לקרואטיה | ע"פ ענף, ממוצע 2014-2017



עיבוד וניתוח: היחידה הכלכלית, מכון היצוא

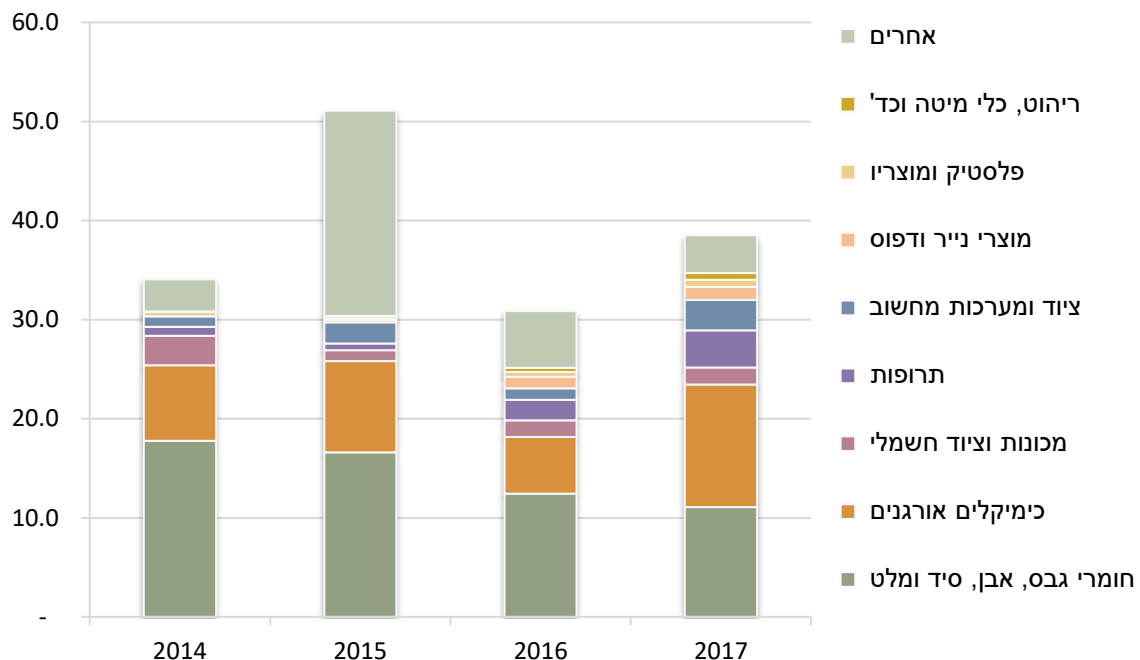
היבוא של ישראל מקרואטיה

היבוא של ישראל מקרואטיה מרוכז בשנים האחרונות בעיקר ביבוא חומרי גבס, אבן ומלט המהווה כ-37% מסך היבוא. מוצרי יבוא עיקריים נוספים הינם: כימיקלים אורגניים (כ-22% מסך היבוא) מכונות וציוד חשמלי (כ-5% מסך היצוא) תרופות (כ-5%) וציוד ומערכות מחשוב (כ-5%).

בשנת 2017 גדל היבוא מקרואטיה בשיעור של כ-25% (הסתכם בכ-39 מיליון דולר), זאת לאחר שב-2016 ירד בשיעור של 39% (הסתכם באותה שנה בכ-31 מיליון דולר).

היבוא השנתי הממוצע נמצא במגמת עליה. כיום היבוא הינו הסקטור הדומיננטי ביחסי הסחר בין המדינות והוא מהווה נכון לסוף שנת 2017 כ-70% מסך הסחר. היקף היבוא שעמד בין השנים 2007-2012 על היקף שנתי ממוצע של 9 מיליון דולר בלבד, גדל באופן משמעותי ובשנים האחרונות (2013-2017) עומד היקפו על ממוצע שנתי של כ-36 מיליון דולר בשנה.

היבוא מקרואטיה בחתך ענפי | יבוא סחורות, במיליוני דולרים 2014-2017



עיבוד וניתוח: היחידה הכלכלית, מכון היצוא

ענפי יבוא עיקריים מקרואטיה | במיליוני דולרים

מסקל 2014-2017	שינוי 2014-2017	2017	2016	תיאור ענף (M\$)
37%	-38%	11.1	12.4	חומרי גבס, אבן, סיד ומלט
22%	62%	12.4	5.7	כימיקלים אורגנים
5%	-42%	1.7	1.7	מכונות וציוד חשמלי
5%	309%	3.7	2.1	תרופות
5%	194%	3.1	1.2	ציוד ומערכות מחשב
2%	26600%	1.3	1.2	מוצרי נייר ודפוס
1%	63%	0.7	0.5	פלסטיק ומוצריו

התפלגות היבוא מקרואטיה | ע"פ ענף, ממוצע 2014-2017

