

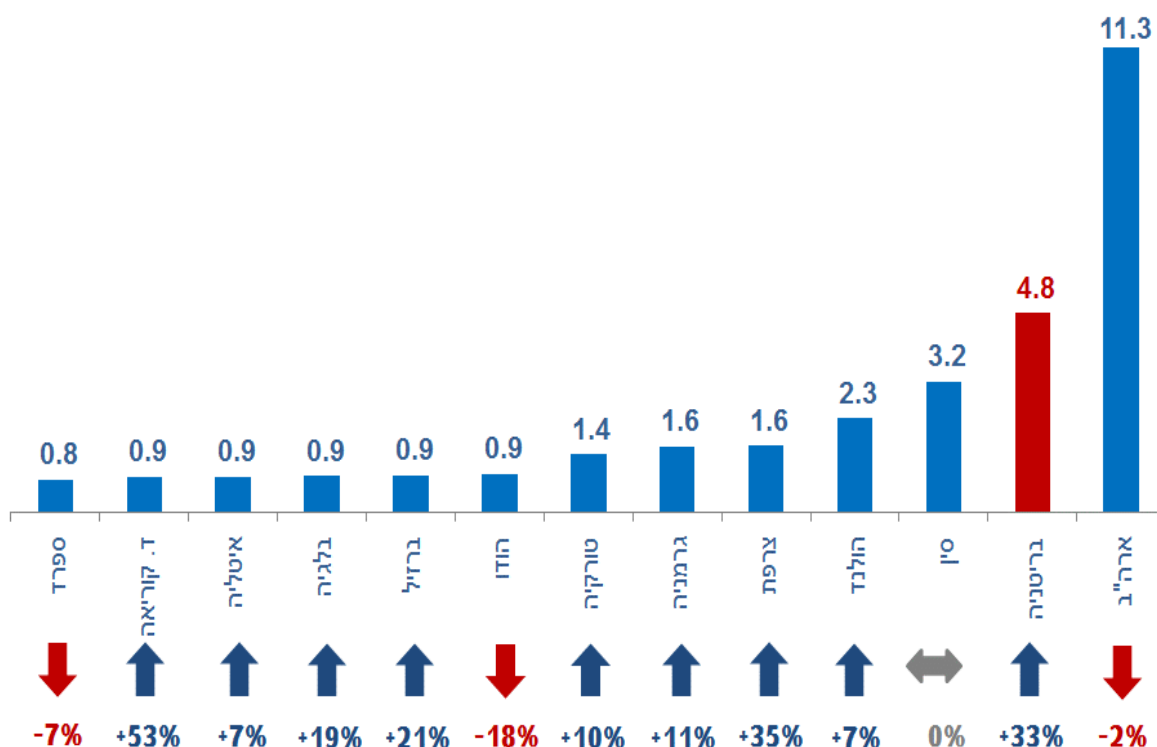
ישראל- בריטניה: סקירת סחר כלכלית

היחידה הכלכלית, מכון היצוא

מבין כל מדינות העולם, קשרי הסחר שמנהלת ישראל עם בריטניה, הם מהגדולים והחשובים ביותר, היא מדינת הסחר העיקרית של ישראל באירופה ונמנית מבין יעדי היצוא הגדולים והחשובים ביותר של ישראל בעולם. מבחינת היקפי סחר של ישראל בעולם, בריטניה מדורגת כמדינת הסחר ה-3 בגודלה בעולם והגדולה ביותר באירופה. מבחינת היקפי היצוא מהווה בריטניה יעד היצוא ה-2 בגודלו בעולם והגדול ביותר מבין מדינות אירופה ומבחינת היקפי היבוא מהווה בריטניה מקור היבוא ה-5 בגודלו בעולם וה-2 בגודלו באירופה.

יעדי היצוא העיקריים של ישראל | 2017

יצוא סחורות ללא יהלומים, במיליארדי דולרים, שינוי ב-% בהשוואה ליצוא ב-2016



עיבוד וניתוח: היחידה הכלכלית, מכון היצוא

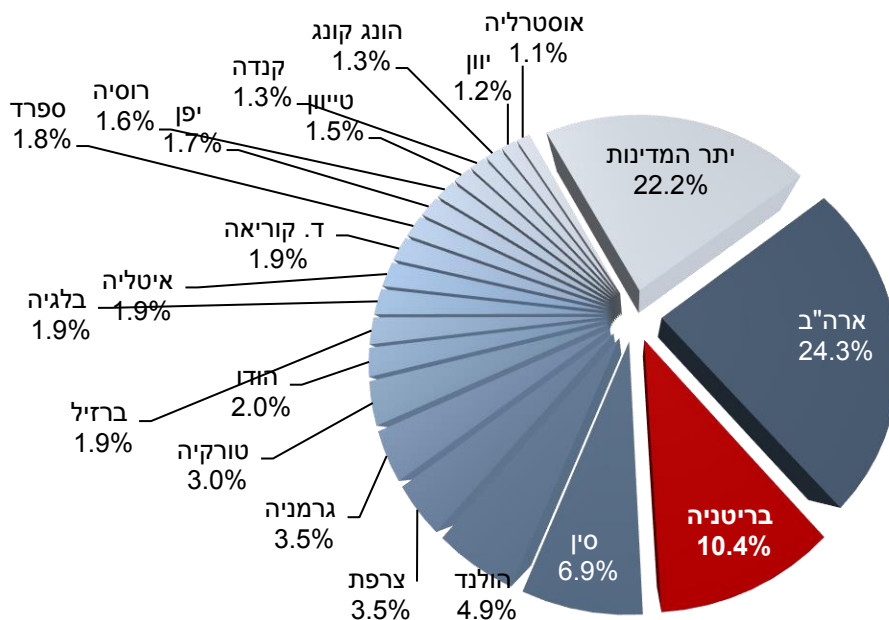
יעדי היצוא העיקריים של ישראל | 2017

יצוא סחורות ללא יהלומים, במיליארדי דולרים, שינוי ב-% בהשוואה ליצוא ב-2016

שינוי בדירוג	דירוג 2016	% שינוי	יצוא 2017 (\$B)	מדינה	דירוג 2017
(-)	1	-2%	11.3	ארה"ב	1
(-)	2	33%	4.8	בריטניה	2
(-)	3	0%	3.2	סין	3
(-)	4	7%	2.3	הולנד	4
+2	7	35%	1.6	צרפת	5
-1	5	11%	1.6	גרמניה	6
-1	6	10%	1.4	טורקיה	7
(-)	8	-18%	0.95	הודו	8
+3	12	20%	0.90	ברזיל	9
+1	11	19%	0.89	בלגיה	10

משקל המדינות ביצוא | 2017

באחוזים מתוך סך יצוא הסחורות ללא יהלומים



עיבוד וניתוח: היחידה הכלכלית, מכון היצוא

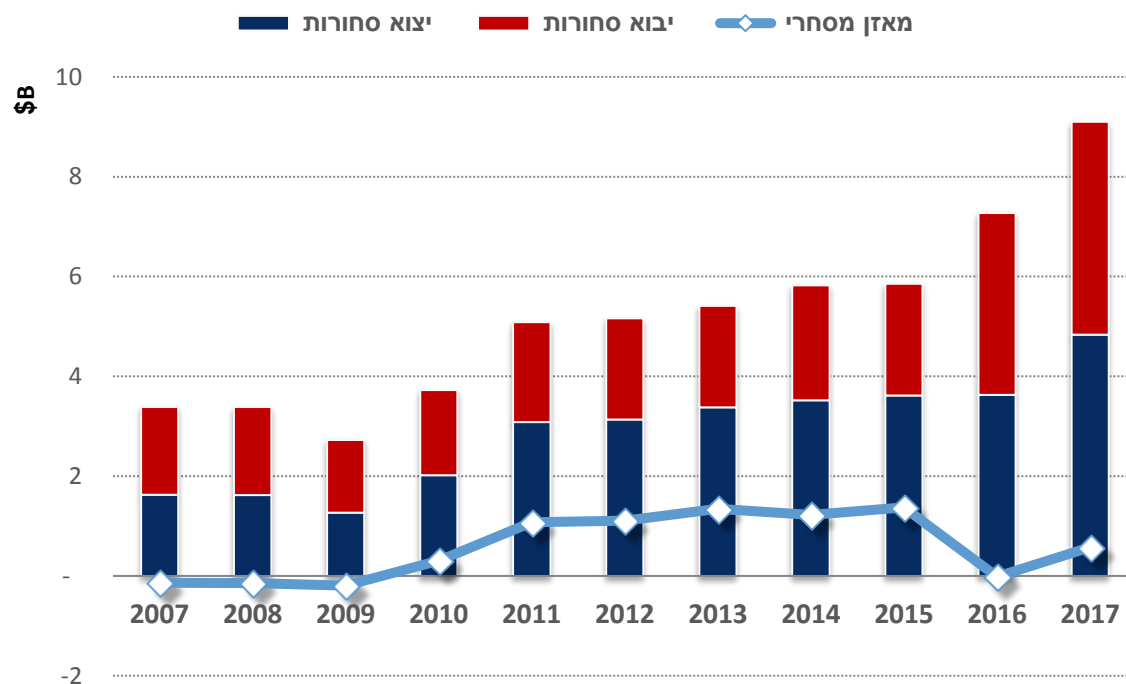
מגמות בסחר עם בריטניה

היקף הסחר¹ של ישראל ובריטניה, הסתכם בשנת 2017 בכ- 9.1 מיליארד דולר, עליה של כ-25% ביחס לשנת 2016, אז הסתכם הסחר בכ-7.3 מיליארד דולר. העלייה בסחר נבעה מגידול מרשים בהיקפי היצוא והיבוא למדינה: יצוא הסחורות של ישראל לבריטניה רשם במהלך 2017 עליה חדה של כ-33% להיקף של כ-4.8 מיליארד דולר (בעיקר בהשפעת יצוא התרופות), בעוד שיבוא הסחורות רשם גידול דו-ספרתי של כ-17% להיקף כולל של כ-4.3 מיליארד דולר. חשוב להדגיש כי שנת 2017 מסמלת שנת שיא בסחר בין המדינות – בשנה זו נרשם היקף שיא הן ברמת היצוא והן ברמת היבוא.

במהלך 2018 נמשכה המגמה החיובית ביבוא, אולם היצוא רשם תיקון לעומת היקפו בתקופה המקבילה ב-2017: בין החודשים ינואר-מאי 2018, ירד יצוא הסחורות לבריטניה בשיעור של כ-23% לעומת התקופה המקבילה אשתקד והסתכם לסך של כ-1.5 מיליארד דולר. יבוא הסחורות גדל בתקופה זו בשיעור חד של כ-74% להיקף כולל של כ-2.85 מיליארד דולר. בתוך כך הסתכם הסחר בין המדינות בהיקף של כ-4.3 מיליארד דולר, גבוה בכ-22% מהיקפו בתקופה המקבילה אשתקד.

מגמות בסחר עם בריטניה | צמיחה עקבית כיבוא וכיצוא והסחר מטפס לשיא

במיליארדי דולרים, 2007-2017



עיבוד וניתוח: היחידה הכלכלית, מכון היצוא

¹ יצוא ויבוא סחורות, ללא יהלומים.

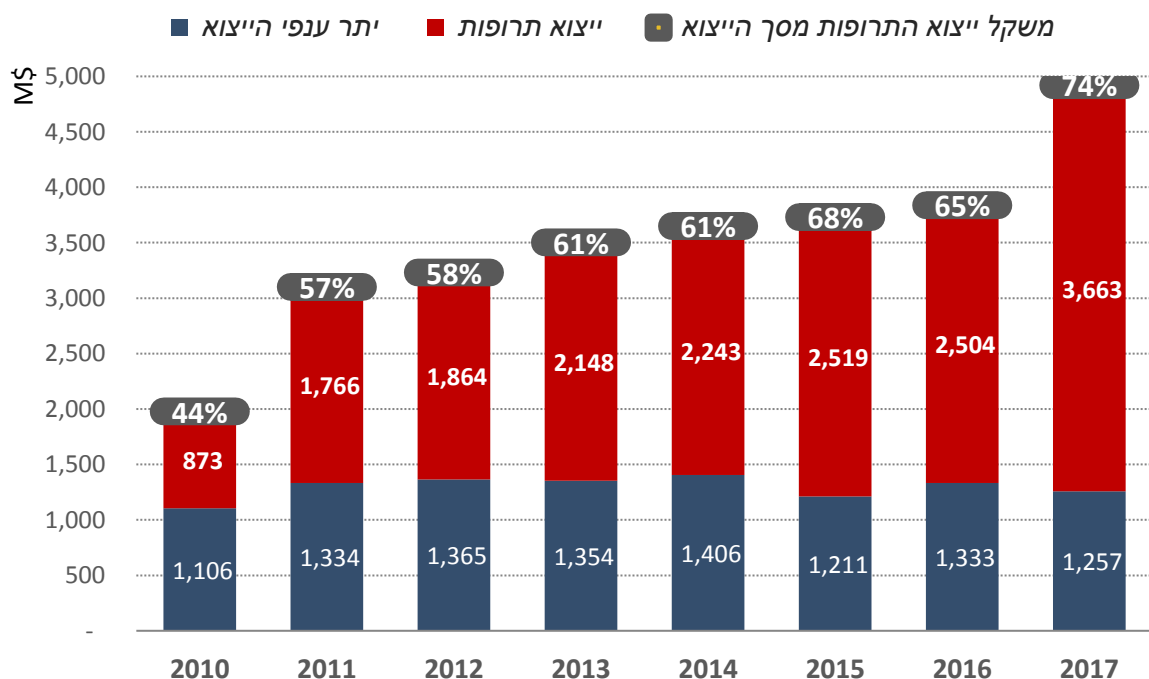
היצוא הישראלי לבריטניה

היצוא לבריטניה, יעד היצוא העיקרי של ישראל באירופה והשני בעולם, עלה במהלך שנת 2017 בשיעור חד של כ-33% בהשוואה להיקפו שנה קודם לכן וטיפס לרמת שיא של כ-4.8 מיליארד דולר.

בהתאם למגמה הברורה המאפיינת את היצוא לבריטניה בשנים האחרונות, גם בשנת 2017 ניתן לשייך את עיקר הגידול לענף התרופות. ענף זה הפך לגורם בעל השפעה מכרעת על היצוא למדינה והוא מהווה נכון לנתוני סוף שנת 2017 כ-74% (!) מסך היצוא לבריטניה. בדומה לארה"ב, היצוא הכולל מושפע רבות מהדומיננטיות של ענף התרופות הנובע ברובו מפעילותה של חברת טבע באי הבריטי - שוק יעד מרכזי של החברה. הגידול החד והמהיר בשנים האחרונות היה הגורם המרכזי אשר קיבע את בריטניה כיעד היצוא השני בחשיבותו של ישראל בעולם וכיעד היצוא הגדול ביותר מבין מדינות אירופה.

בין השנים 2010-2017 הוכפל היצוא מישראל לבריטניה פי 2.5; מכ-2 מיליארד דולר ב-2010, לקרוב ל-5 מיליארד דולר ב-2017. יצוא התרופות זינק בשנים אלו בשיעור מצטבר של 320% מהיקף של כ-870 מיליון דולר ב-2010 לכ-3.66 מיליארד דולר ב-2017. אולם בעוד שבענף התרופות נרשמה עלייה חדה בהיקפים, היצוא בכל יתר הענפים כמעט ולא גדל בשנים אלו: למרות עלייה יפה שנרשמה ב-2011, החל משנה זו ועד 2017 קפא היצוא ונותר על רמה ממוצעת של כ-1.3 מיליארד דולר.

מגמות בייצוא לבריטניה | 2010-2017, במיליוני דולרים



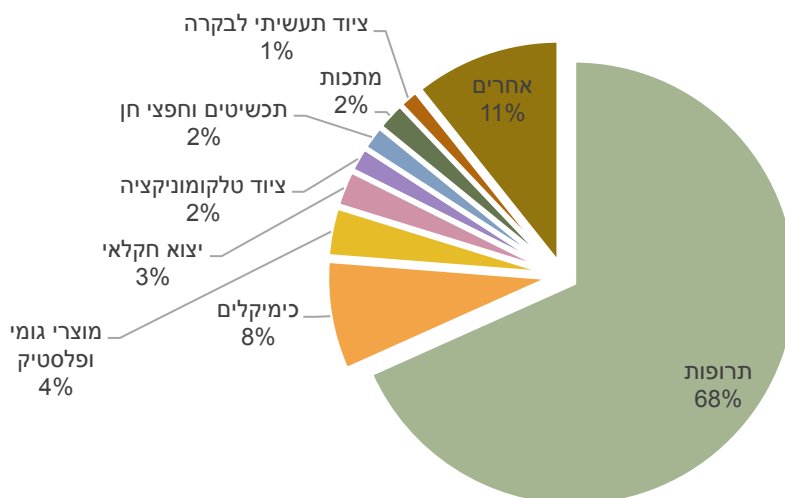
היצוא ביתר הענפים התאפיין ב-2017 במגמה מעורבת. מבין ענפי היצוא העיקריים לבריטניה השנה: יצוא התרופות עלה בשיעור של כ-46% והסתכם בהיקף שיא של כ-3.66 מיליארד דולר (כאמור כ-74% מסך היצוא למדינה), יצוא הכימיקלים ותזקיני נפט גדל בכ-6% להיקף של כ-310 מיליון דולר (כ-6% מסך היצוא), יצוא מוצרי גומי ופולסטיק גדל בשיעור חד של כ-41% בהשוואה להיקפו ב-2016 והסתכם בכ-215 מיליון דולר (כ-4% מסך היצוא), היצוא החקלאי ירד בכ-10% להיקף של כ-95 מיליון דולר, יצוא ציוד טלקומוניקציה עלה בכ-19% להיקף של כ-81 מיליון דולר, יצוא תכשיטים וחפצי אומנות וחרד בשיעור חד של כ-52% (הסתכם בכ-62 מיליון דולר) עקב עסקה חריגה שנרשמה אשתקד², יצוא המתכות ירד בכ-41% להיקף של כ-60 מיליון דולר, ויצוא ציוד תעשייתי לבקרה רשם ירידה של כ-30% והסתכם בכ-52 מיליון דולר.

ענפי יצוא עיקריים לבריטניה | (במיליוני דולרים)

תיאור ענף	2016	2017	% שינוי (16/17)	% מהיצוא 2014-2017 (נ"ח)
תרופות	2,504	3,663	46%	68%
כימיקלים	294	311	6%	8%
מוצרי גומי ופולסטיק	133	141	7%	4%
יצוא חקלאי	105	95	-10%	3%
ציוד טלקומוניקציה	68	81	19%	2%
תכשיטים וחפצי חן	129	62	-52%	2%
מתכות	101	60	-41%	2%

עיבוד וניתוח: היחידה הכלכלית, מכון היצוא

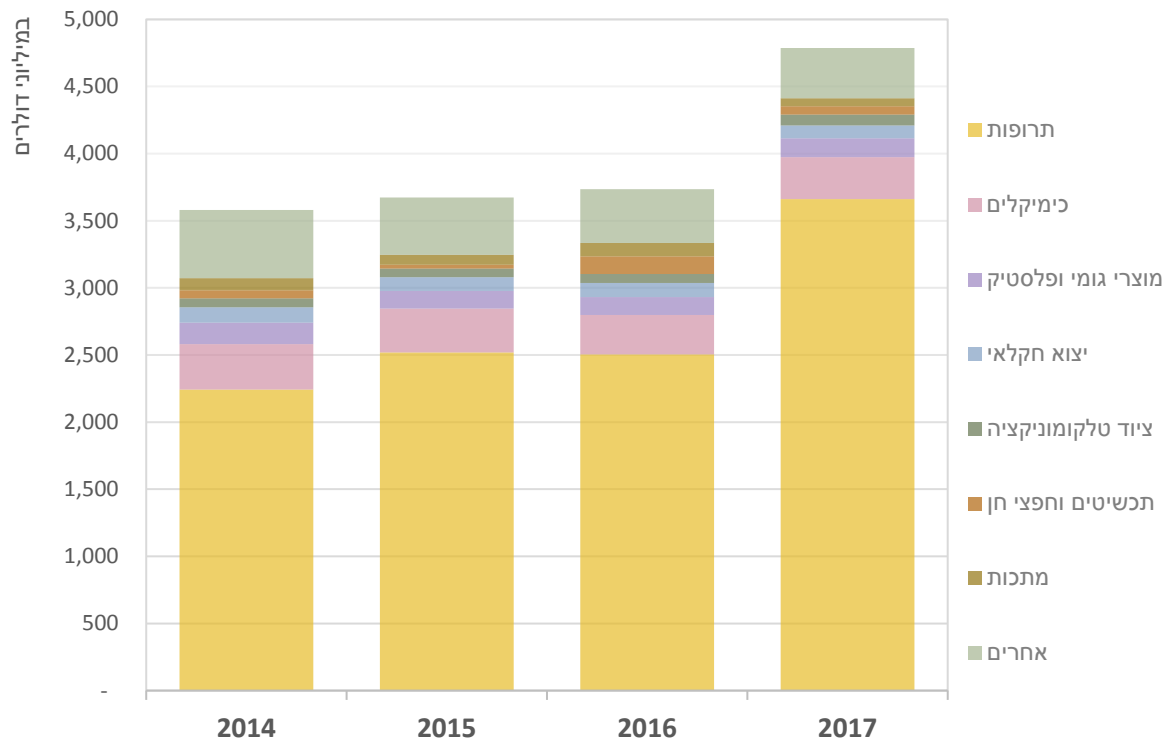
התפלגות היצוא לבריטניה בחתר ענפי | ע"פ ממוצע 2014-2017



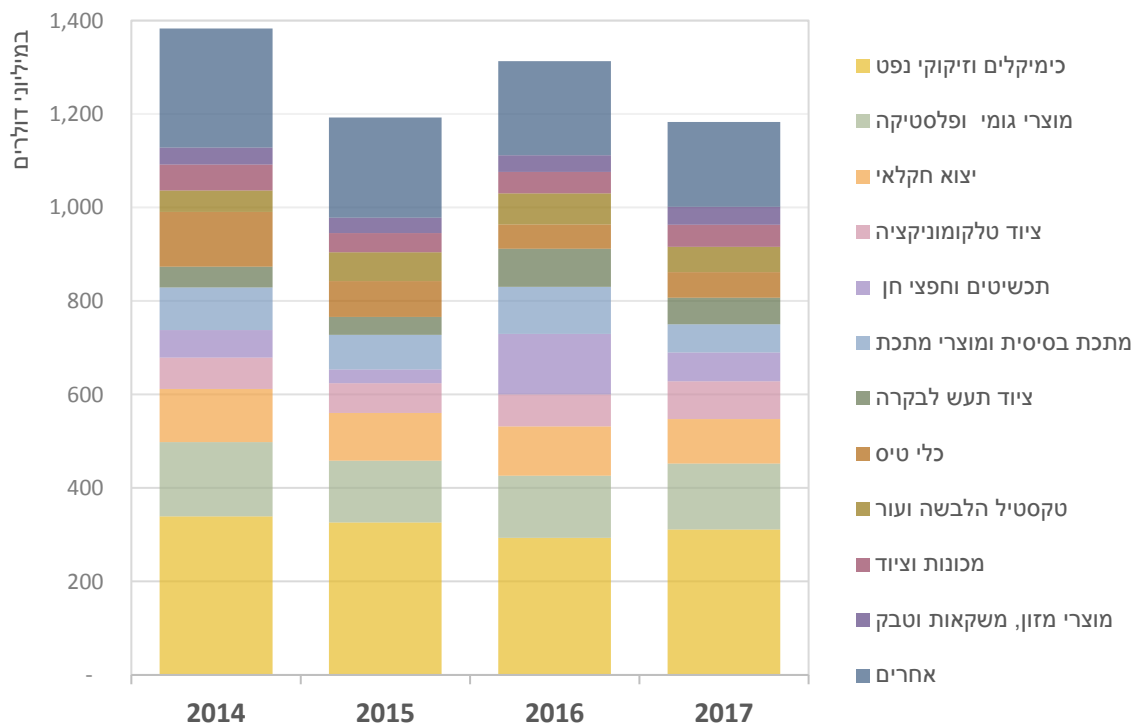
עיבוד וניתוח: היחידה הכלכלית, מכון היצוא

² (בשנה זו גדל בשיעור חד של כ-340% להיקף של כ-130 מיליון דולר)

התפתחות היצוא לבריטניה בחתך ענפי | שנים 2014-2017, מיליוני דולרים



התפתחות היצוא לבריטניה בחתך ענפי – ללא תרופות | שנים 2014-2017, מיליוני דולרים



היבוא של ישראל מבריטניה

יבוא הסחורות מבריטניה עלה במהלך 2017 בשיעור של כ- 17% להיקף של כ-4.3 מיליארד דולר – רמת שיא בהיקפי היבוא מהמדינה. במהלך שנת 2018 נמשכה המגמה עם גידול חד של כ-74% ביבוא הסחורות אשר הסתכם בתקופה זו בכ-2.85 מיליארד דולר.

ישראל מייבאת מבריטניה בעיקר מוצרים מינרליים המהווים כ-32% מסך היבוא השנתי³, מכונות וציוד חשמלי, המהווה כ-20% מסך היבוא, מוצרים כימיקלים, (כ-10% מהיבוא), כלי רכב וחלקי כלי רכב (כ-10% מסך היבוא) ומוצרי מזון ומשקאות (כ-9% מסך היבוא).

מבין ענפי היבוא נרשם במהלך 2017 גידול גורף ברוב ענפי היבוא העיקריים: יבוא המוצרים המינרליים צמח בשיעור של כ-27% והסתכם בכ-2 מיליארד דולר, יבוא מכונות וציוד גדל בכ-8% והסתכם בכ-655 מיליון דולר, יבוא הכימיקלים עלה בשיעור של כ-27% להיקף של כ-335 מיליון דולר וביבוא המזון והמשקאות נרשם גידול של כ-4% לעומת השנה הקודמת, להיקף של כ-290 מיליון דולר. בניגוד למגמה החיובית הכללית, ירד יבוא כלי הרכב מבריטניה בשיעור של כ-5% להיקף של כ-330 מיליון דולר.

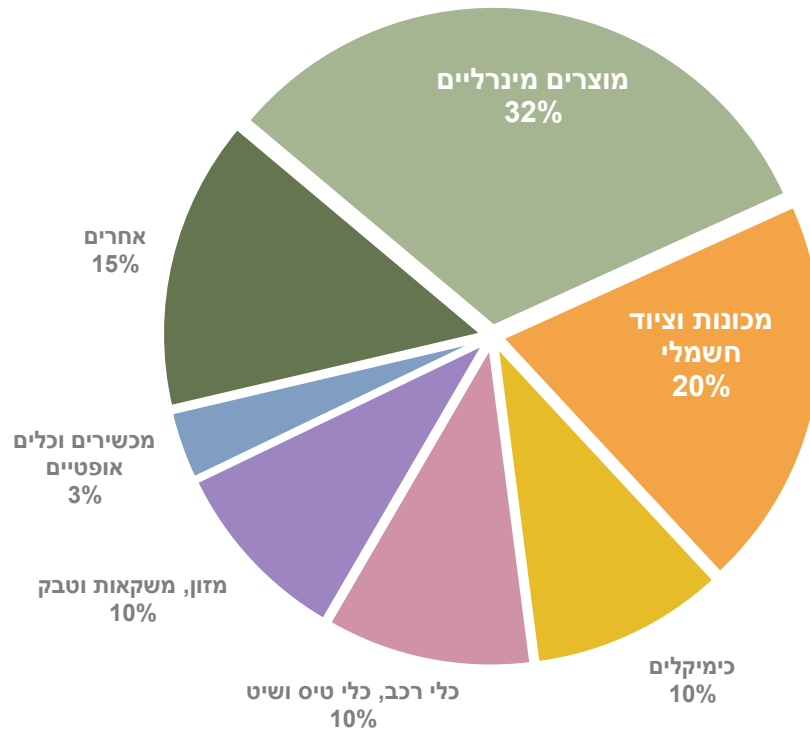
ענפי יבוא עיקריים מבריטניה | (במיליוני דולרים)

תיאור ענף	2016	2017	% שינוי (16/17)	% מהיצוא (n"ח-2014) (2017)
מוצרים מינרליים	1,584	2,010	27%	32%
מכונות וציוד חשמלי	605	654	8%	20%
כימיקלים	263	334	27%	10%
כלי רכב, כלי טיס ושיט	345	328	-5%	10%
מזון, משקאות וטבק	280	292	4%	9%
מכשירים וכלים אופטיים	107	129	21%	3%

עיבוד וניתוח: היחידה הכלכלית, מכון היצוא

³ כל המשקלות מחושבים ע"פ ממוצע היבוא בשנים 2014-2017.

התפלגות היבוא מכריסטיניה בחתר ענפי | ט"פ ממוצע 2014-2017



עיבוד וניתוח: היחידה הכלכלית, מכון היצוא