

ישראל - ברזיל: סקירת סחר כלכלית

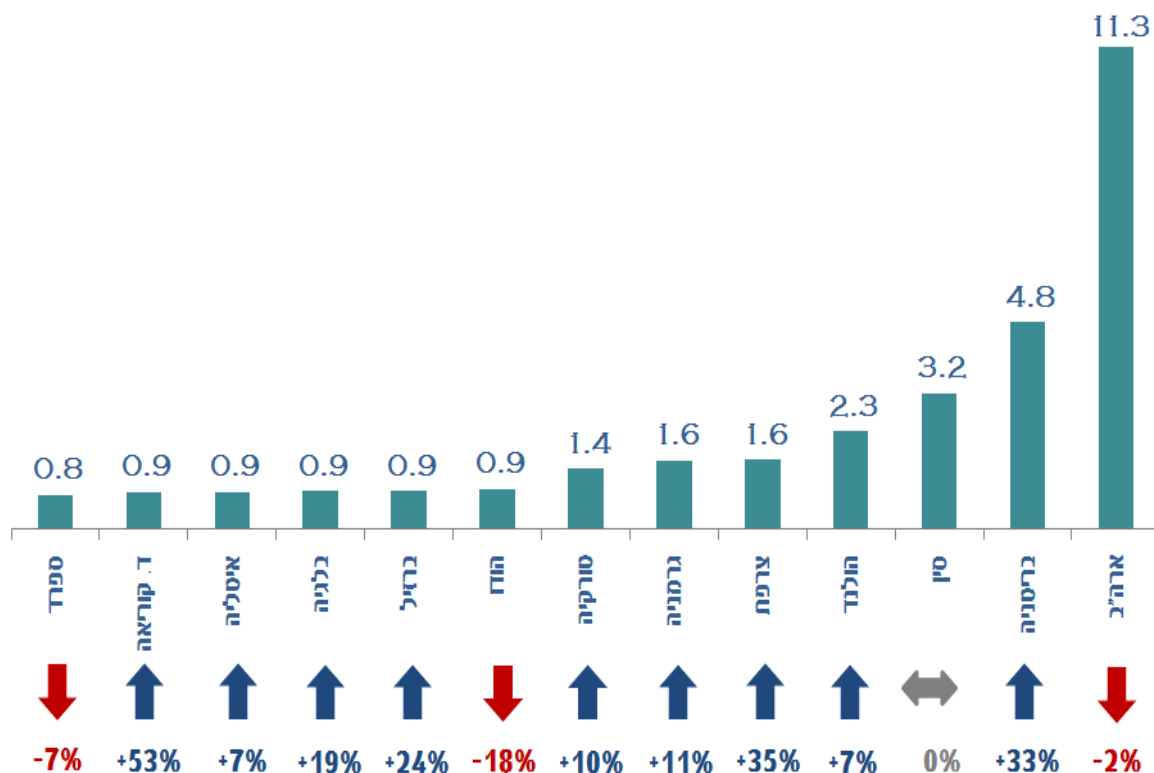
היחידה הכלכלית, מכון היצוא

ברזיל הינה מדינת הסחר הגדולה והחשובה של ישראל באמריקה הלטינית והיא נמנית מבין יעדי היצוא העיקריים של ישראל בעולם. קרוב למחצית מסך היצוא של ישראל לאמל"ט מיועד לברזיל; היבוא מברזיל מהווה כחמישית מסך היבוא ממדינות האזור והסחר הכולל של ישראל עם ברזיל מהווה כ-40% מסך הסחר עם כלל מדינות אמריקה הלטינית.

ברזיל נמנית גם בין 10 יעדי היצוא העיקריים של ישראל בעולם. בשנת 2017 דורגה ברזיל במקום ה-9 מבין יעדי היצוא, לפני מדינות כמו איטליה, ספרד ודרום-קוריאה.

יעדי היצוא העיקריים של ישראל | 2017

יצוא סחורות ללא יהלומים, במיליארדי דולרים, שינוי ב-% בהשוואה ליצוא ב-2016



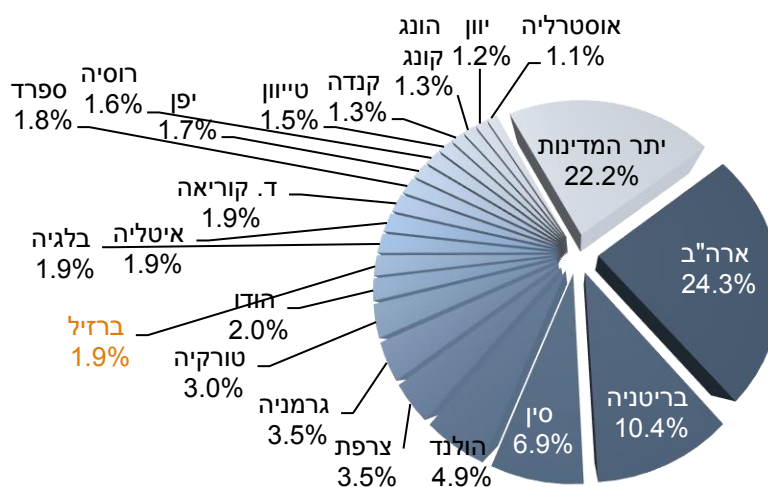
20 יעדי היצוא העיקריים של ישראל | 2017

יצוא סחורות ללא יהלומים, במיליארדי דולרים, שינוי ב-% בהשוואה ליצוא ב-2016

דירוג 2017	מדינה	יצוא 2017 (\$B)	% שינוי	דירוג 2016	שינוי בדירוג
1	ארה"ב	11.3	-2%	1	(-)
2	בריטניה	4.8	33%	2	(-)
3	סין	3.2	0%	3	(-)
4	הולנד	2.3	7%	4	(-)
5	צרפת	1.6	35%	7	+2
6	גרמניה	1.6	11%	5	-1
7	טורקיה	1.4	10%	6	-1
8	הודו	0.95	-18%	8	(-)
9	ברזיל	0.90	20%	12	+3
10	בלגיה	0.89	19%	11	+1
11	איטליה	0.88	7%	10	-1
12	ד. קוריאה	0.88	53%	17	+5
13	ספרד	0.81	-7%	9	-4
14	יפן	0.78	11%	13	-1
15	רוסיה	0.75	29%	16	+1
16	טייוון	0.69	1%	14	+2
17	קנדה	0.62	11%	18	-1
18	הונג קונג	0.60	-5%	15	-3
19	יוון	0.58	67%	20	+1
20	אוסטרליה	0.52	9%	19	-1

משקל המדינות ביצוא | 2017

באחוזים מתוך סך יצוא הסחורות ללא יהלומים



עיבוד וניתוח: היחידה הכלכלית, מכון היצוא

מגמות בסחר עם ברזיל

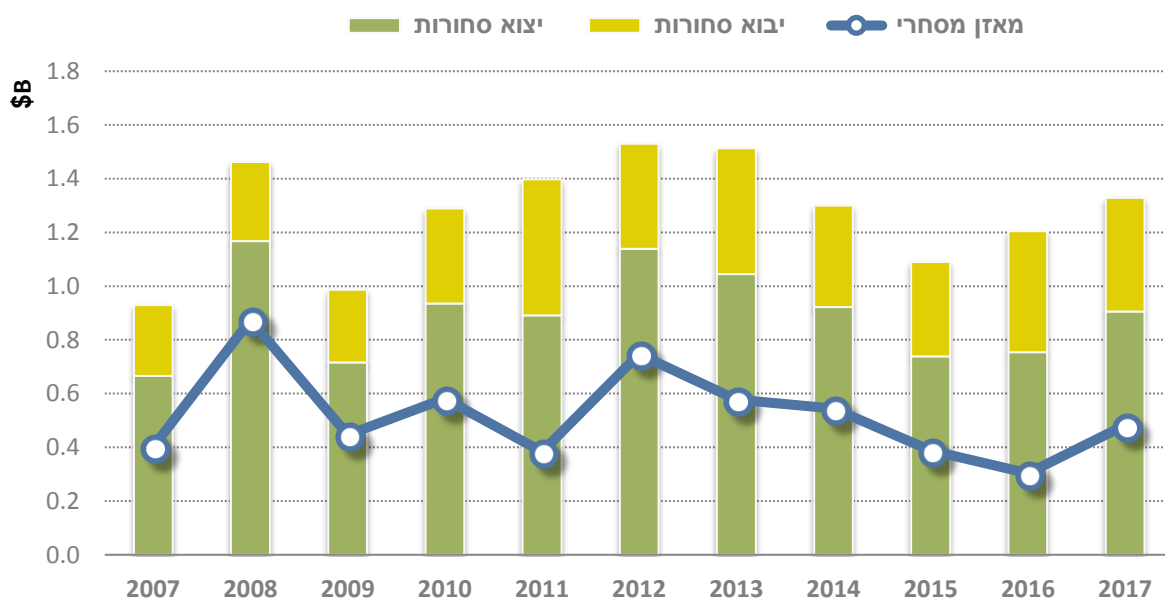
היקף הסחר¹ של ישראל וברזיל, הסתכם בשנת 2017 בכ- 1.3 מיליארד דולר, עליה של כ-10% ביחס לשנת 2016, אז הסתכם הסחר בכ-1.2 מיליארד דולר. העלייה בסחר נבעה בעיקר מגידול ביצוא לברזיל, כאשר מנגד נרשמה ירידה ביבוא: **יצוא הסחורות** של ישראל לברזיל רשם במהלך 2017 עליה של כ-20% להיקף של כ-905 מיליון דולר, בעוד **שיבוא הסחורות** רשם ירידה של כ-6% והסתכם בכ-425 מיליון דולר.

השנה נרשמה מגמה חיובית הן ביצוא והן ביבוא: ברבעון הראשון של 2018 גדל יצוא הסחורות לברזיל בשיעור של כ-24% לעומת הרבעון המקביל אשתקד והסתכם לסך של כ-205 מיליון דולר. גם ביבוא התקבלה עלייה – סך יבוא הסחורות גדל בתקופה זו בשיעור של כ-11% לעומת הרבעון הראשון של 2017 והסתכם בכ-110 מיליון דולר. בתוך כך הסתכם הסחר בין המדינות בהיקף של כ-315 מיליון דולר, גבוה בכ-19% מהיקפו בתקופה המקבילה אשתקד.

יצוא הסחורות לברזיל הינו המרכיב העיקרי בסחר בין המדינות והוא מהווה כ-70% מסך הסחר². יבוא הסחורות מברזיל מהווה בהתאמה כ-30% מסך היקף הסחר. בהתאם לדומיננטיות היצוא בסחר - נמצאת ישראל בעודף סחר מתמשך מול ברזיל.

מגמות בסחר עם ברזיל | בניגוד למגמות השנים האחרונות: היצוא גדל ועימו עודף הסחר

במיליארדי דולרים, 2007-2017



עיבוד וניתוח: היחידה הכלכלית, מכון היצוא

¹ יצוא ויבוא סחורות.
² ע"פ ממוצע הסחר בין השנים 2008-2017

חשוב לזכור כי ברזיל, הכלכלה החזקה באמריקה הלטינית ומדינת היצוא העיקרית של ישראל באזור, מתאוששת כיום ממשבר כלכלי ופוליטי חמור. בשנים האחרונות זינקה האינפלציה במדינה וחל פיחות חד בערך המטבע המקומי – אלו, יחד עם ההאטה הכלכלית, פגעו באופן משמעותי בביקושים של המשק הברזילאי לסחורות מחו"ל.

ירידת שיעורי הריבית והתמתנות האינפלציה השנה (2018), צפויים לתמוך בהתאוששות המשק הברזילאי, אשר על פי תחזיות קרן המטבע העולמית, צפוי להציג צמיחה שנתית של 2.3% - לאחר צמיחה שנתית 1% בלבד ב-2016 וצמיחה שלילית של 3.5% ב-2015.

בהיבט הסחר וביקושי המשק- בסיכום 2017 גדל היבוא הברזילאי בשיעור של כ-6.4% (לאחר שנתיים רצופות של ירידה דו-ספרתית) ואילו בשנת 2018 עם המשך האטת האינפלציה והגידול בביקושים, צפוי היבוא להתאושש ולהציג גידול ריאלי דומה של כ-5%.

היצוא הישראלי לברזיל

היצוא לברזיל, יעד היצוא הגדול של ישראל באמריקה הלטינית ואחד היעדים החשובים בעולם, המשיך בקו ההתאוששות והסתכם בשנת 2017 בכ-905 מיליון דולר - גידול יפה של כ-20% בהשוואה להיקפו שנה ב-2016 וזאת לאחר מספר שנים של התכווצות רצופה בהיקפי היצוא. בסיכום 2017 דורגה ברזיל במקום ה-9 מבין יעדי הייצוא העיקריים של ישראל, לפני איטליה, ספרד ודרום-קוריאה.

עיקר הגידול ביצוא למדינה נבע מהעלייה החדה ביצוא המינרלים והכימיקלים המהווים יחדיו כ-70% מסך הייצוא למדינה. יצוא הכימיקלים לברזיל (מהווה כ-40% מסך היצוא למדינה), הסתכם בכ-365 מיליון דולר ורשם גידול של 11% בהשוואה לתקופה המקבילה אשתקד. לחברת מכתשים-אגן, המחזיקה במתקני ייצור בברזיל, השפעה רבה על היקף יצוא הכימיקלים למדינה. יצוא המינרלים לברזיל (אשלג בעיקר) ענף עיקרי חשוב נוסף ביצוא לברזיל (מהווה כ-30% מסך היצוא למדינה), רשם במהלך שנת 2017 גידול חד של כ-50% בהשוואה להיקפו ב-2016 והוא הסתכם בכ-275 מיליון דולר. בדומה ליצוא לסין ולהודו למשל, עיקר השינויים בהיקפי היצוא של ענף זה נגזרים מפעילותה העסקית של חברת כי"ל במדינה.

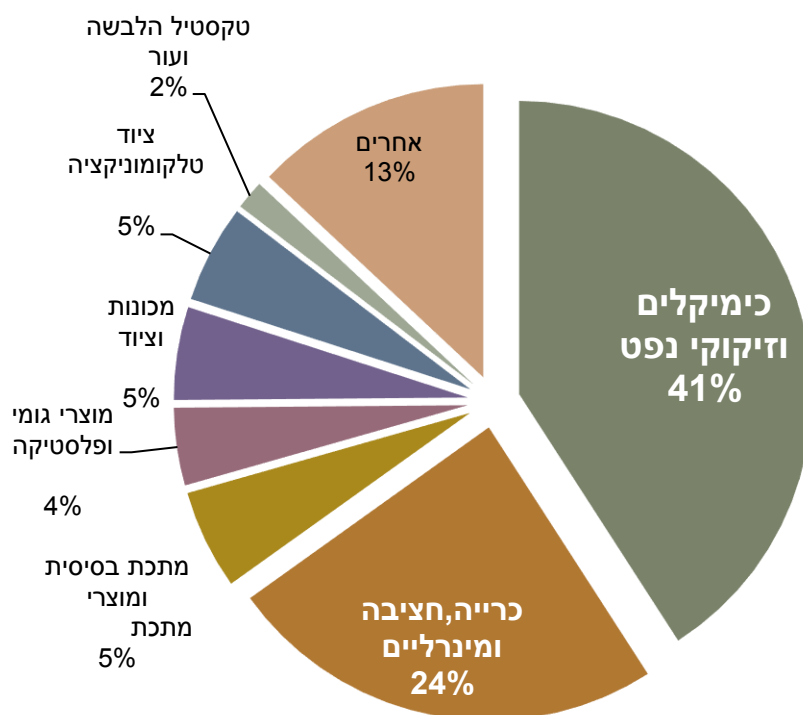
מלבד שני ענפים אלו נרשמה מגמה חיובית גורפת במרבית יתר ענפי היצוא לברזיל, בין השאר ביצוא המתכות (עלה בשיעור של 12% והסתכם בכ-45 מיליון דולר), ביצוא מוצרי גומי ופלסטיק (עלה בשיעור של 55% והסתכם בכ-40 מיליון דולר), ביצוא מכונות וציוד (עלה בשיעור של 18% והסתכם בכ-35 מיליון דולר), ביצוא מוצרי טקסטיל (עלה בכ-100% והסתכם בכ-26 מיליון דולר) וביצוא מכשור למדידה ובקרה (עלה בכ-150% והסתכם בכ-20 מיליון דולר).

ענפי יצוא עיקריים לברזיל | (במיליוני דולרים)

תיאור ענף	2016	2017	% שינוי (16/17)	% מהיצוא (מ"מ 2014-2017)
כימיקלים וזיקוקי נפט	327	363	11%	41%
כרייה, חציבה ומינרליים	187	277	48%	24%
מתכת בסיסית ומוצרי מתכת	39	44	12%	5%
מוצרי גומי ופלסטיקה	24	38	55%	4%
מכונות וציוד	31	36	18%	5%
ציוד טלקומוניקציה	28	27	-4%	5%
טקסטיל הלבשה ועור	13	26	97%	2%

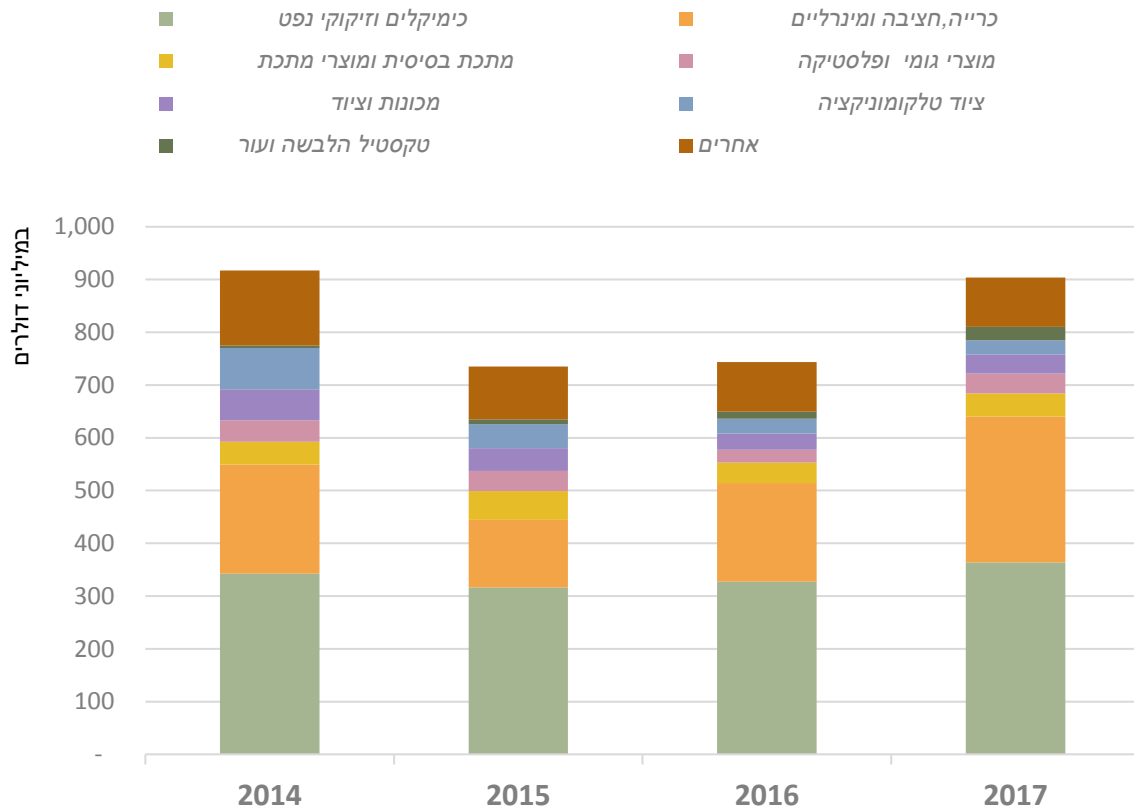
עיבוד וניתוח: היחידה הכלכלית, מכון היצוא

התפלגות היצוא לברזיל בחתך ענפי | ט"פ ממוצע 2014-2017



עיבוד וניתוח: היחידה הכלכלית, מכון היצוא

התפתחות היצוא לברזיל בחתך ענפי | שנים 2014-2017, מיליוני דולרים



עיבוד וניתוח: היחידה הכלכלית, מכון היצוא

היבוא של ישראל מברזיל

יבוא הסחורות מברזיל ירד במהלך 2017 בשיעור של כ- 6% להיקף של כ-425 מיליון דולר. יחד עם זאת חשוב להדגיש כי חרף הירידה בהיקפים לעומת אשתקד, היה היבוא גבוה בשיעור של כ-4% בהשוואה לממוצע השנים האחרונות.³

ישראל מייבאת מברזיל בעיקר חומרי גלם לייצור סוכר (בעיקר קני סוכר) המהווים כ-20% מסך היבוא השנתי⁴, מוצרי בשר (בעיקר בקר קפוא), המהווה כ-17% מסך היבוא, פולי סויה, (כ-8% מהיבוא), מוצרי וחומרי פלסטיק (בעיקר חומרי גלם לתעשיית הפלסטיק, כ-6% מסך היבוא), כלי טיס וחלקי כלי טיס (כ-5% מסך היבוא), דגנים (בעיקר תירס וזרעי תירס, כ-5% מסך היבוא) ומוצרי נייר ועץ (כ-5% מסך היבוא).

³ בהשוואה לממוצע השנים 2012-2016.

⁴ כל המשקלות מחושבים ע"פ ממוצע היבוא בשנים 2014-2017.

מבין ענפי היבוא העיקריים נרשם במהלך 2017 גידול ביבוא פולי הסויה (גדל בכ-73% להיקף של 43 מיליון דולר), ביבוא הדגנים (גדל בכ-460% להיקף של כ-40 מיליון דולר), ביבוא מוצרי הנייר והעץ (גדל בכ-20% להיקף של כ-25 מיליון דולר) וביבוא חומרי הפלסטיק (גידול של כ-16% להיקף של כ-21 מיליון דולר).

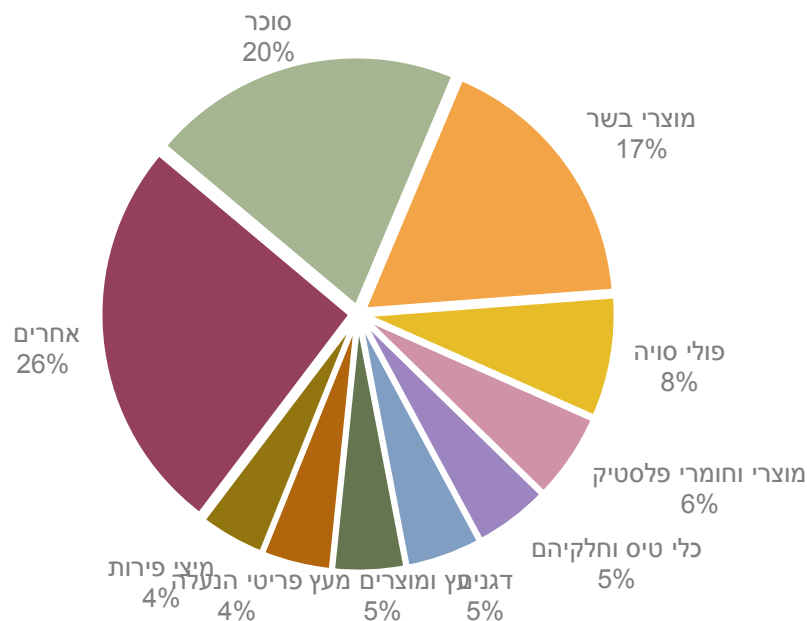
ביבוא הסוכר נרשמה ירידה חדה של כ-40% (לכ-56 מיליון דולר) ויבוא מוצרי בשר הבקר שמר על היקף דומה בהשוואה לשנה המקבילה אשתקד.

ענפי יבוא עיקריים מברזיל | (במיליוני דולרים)

תיאור ענף	2016	2017	% שינוי (16/17)	% מהיצוא 2014-ח (2017)
סוכר	91	56	-39%	20%
מוצרי בשר	83	81	-2%	17%
פולי סויה	25	43	73%	8%
מוצרי וחומרי פלסטיק	19	21	16%	6%
כלי טיס וחלקיהם	51	19	-63%	5%
דגנים	7	39	462%	5%
עץ ומוצרים מעץ	21	26	20%	5%

עיבוד וניתוח: היחידה הכלכלית, מכון היצוא

התפלגות היבוא מברזיל בחתך ענפי | ט"פ ממוצע 2014-2017



עיבוד וניתוח: היחידה הכלכלית, מכון היצוא