

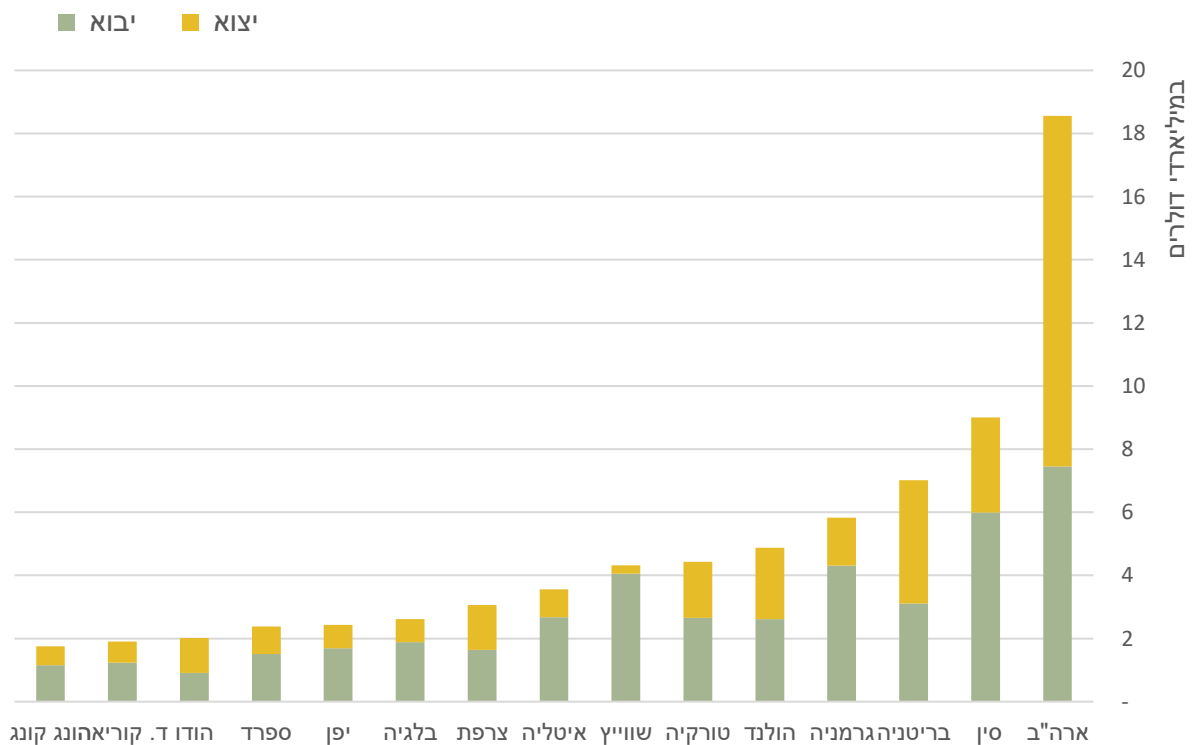
ישראל- גרמניה: סקירת סחר כלכלית

היחידה הכלכלית, מכון היצוא

מבין כל מדינות העולם, קשרי הסחר שמנהלת ישראל עם גרמניה, הם מהגדולים והחשובים ביותר: גרמניה הינה מקור היבוא הגדול ביותר של ישראל מבין מדינות אירופה ונמנית מבין יעדי היצוא הגדולים והחשובים ביותר של ישראל בעולם. מבחינת חשיבות היקפי סחר של ישראל עם מדינות העולם, מדורגת גרמניה כמדינת הסחר ה-4 בגודלה (אחרי ארה"ב, סין ובריטניה) עם היקף סחר שנתי ממוצע המסתכם בכ-5.8 מיליארד דולר בשנה¹. מבחינת היקפי היצוא מהווה גרמניה יעד היצוא ה-6 בגודלו בעולם, המסתכם בכ-1.5 מיליארד דולר בשנה. מבחינת היקפי היבוא מהווה גרמניה מקור היבוא ה-3 בגודלו בעולם (אחרי ארה"ב וסין) והגדול ביותר באירופה עם יבוא שנתי ממוצע העומד על כ-4.3 מיליארד דולר בשנה.

גרמניה מדינת הסחר ה-4 בגודלה | מדינות מובילות בסחר עם ישראל

סחורות ללא יהלומים, ע"פ ממוצע שנתי 2008-2017



עיבוד וניתוח: היחידה הכלכלית, מכון היצוא

¹ סחורות ללא יהלומים, ע"פ ממוצע שנתי 2008-2017

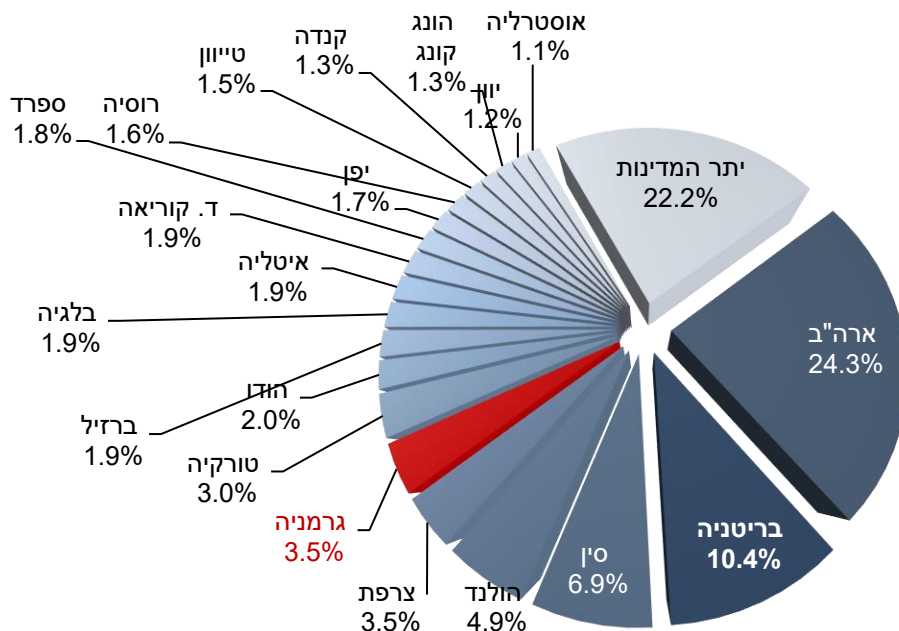
יעדי היצוא העיקריים של ישראל | 2017

יצוא סחורות ללא יהלומים, במיליארדי דולרים, שינוי ב-% בהשוואה ליצוא ב-2016

דירוג 2017	מדינה	יצוא 2017 (\$B)	% שינוי	דירוג 2016	שינוי בדירוג
1	ארה"ב	11.3	-2%	1	(-)
2	בריטניה	4.8	33%	2	(-)
3	סין	3.2	0%	3	(-)
4	הולנד	2.3	7%	4	(-)
5	צרפת	1.6	35%	7	+2
6	גרמניה	1.6	11%	5	-1
7	טורקיה	1.4	10%	6	-1
8	הודו	0.95	-18%	8	(-)
9	ברזיל	0.90	20%	12	+3
10	בלגיה	0.89	19%	11	+1

משקל המדינות ביצוא | 2017

באחוזים מתוך סך יצוא הסחורות ללא יהלומים



עיבוד וניתוח: היחידה הכלכלית, מכון היצוא

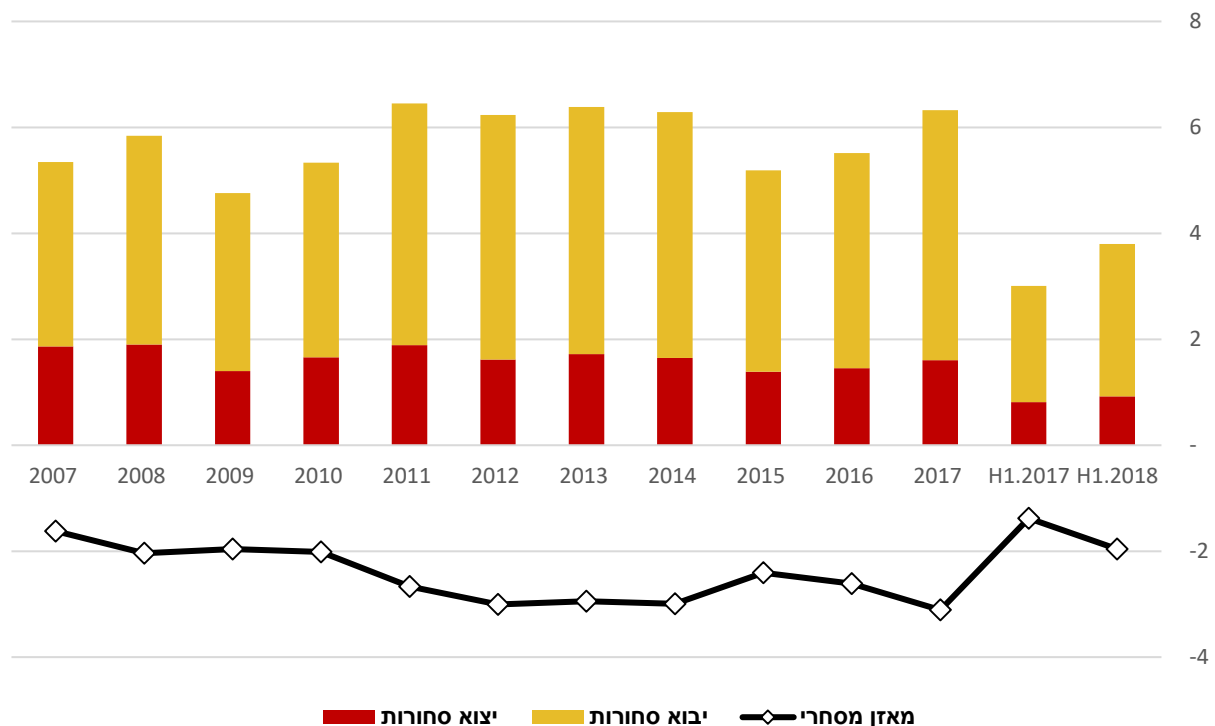
מגמות בסחר עם גרמניה

היקף הסחר² של ישראל וגרמניה, הסתכם בשנת 2017 בכ- 6.3 מיליארד דולר, עליה של כ-15% ביחס לשנת 2016, אז הסתכם הסחר בכ-5.5 מיליארד דולר. העלייה בסחר נבעה מגידול מרשים הן בהיקפי היצוא והן בהיקפי היבוא למדינה: יצוא הסחורות רשם במהלך 2017 עליה של כ-11% להיקף של כ-1.6 מיליארד דולר, בעוד שיבוא הסחורות רשם גם הוא גידול דו-ספרתי של כ-16% להיקף כולל של כ-4.7 מיליארד דולר.

במהלך 2018 נמשכה המגמה החיובית בסחר בין המדינות אשר השתקפה בהמשך הגידול ביבוא וביצוא: במהלך המחצית הראשונה של 2018 עלה יצוא הסחורות לגרמניה בשיעור של כ-13% לעומת התקופה המקבילה אשתקד והסתכם לסך של כ-920 מיליון דולר. יבוא הסחורות גדל בתקופה זו בשיעור חד של כ-31% להיקף כולל של כ-2.9 מיליארד דולר. בתוך כך הסתכם הסחר בין המדינות בהיקף של כ-3.8 מיליארד דולר, גבוה בכ-26% מהיקפו בתקופה המקבילה אשתקד.

מגמות בסחר עם גרמניה | צמיחה עקבית ביבוא וביצוא בשנים האחרונות

במיליארדי דולרים, 2007-2017 ומחצית 2018



עיבוד וניתוח: היחידה הכלכלית, מכון היצוא

² יצוא ויבוא סחורות, ללא יהלומים.

היצוא הישראלי לגרמניה

גרמניה מהווה נכון לסוף שנת 2017 את שוק היעד ה-5 של ישראל בעולם והשלישי באירופה. לאור העובדה כי הולנד משמשת תחנת מעבר לסחורות ליעדים נוספים ברחבי העולם וכי הסחורות המיוצאות מישראל לשם אינן מיועדות בלבד לשוק ההולנדי, ניתן להחשיב את גרמניה כשוק היעד ליצוא השני בחשיבותו באירופה, אחרי בריטניה. היצוא למדינה זו מאופיין ברמת ביזור גבוהה יחסית של ענפי היצוא, ללא ענף יצוא או חברה דומיננטיים המשפיעים באופן משמעותי על היצוא למדינה. בשנת 2017 נרשם גידול בשיעור של כ-11% ביצוא לגרמניה אשר הסתכם לסך של כ-1.6 מיליארד דולר.

המגמה החיובית נמשכה גם בשנת 2018: במחצית הראשונה של השנה הסתכם היצוא בהיקף של כ-920 מיליון דולר – עלייה של כ-13% בהשוואה למחצית המקבילה ב-2017.

על פי ניתוח היצוא לגרמניה בחתך ענפי, ניתן לזהות מגמה חיובית מובהקת ביצוא – מגמה זו אפיינה כמעט את כל ענפי היצוא העיקריים: עלייה יפה נרשמה ביצוא הכימיקלים ותזקיני נפט – מסורתית ענף היצוא המוביל למדינה – אשר עלה בשיעור של כ-18% בהשוואה להיקפו אשתקד והסתכם לסך של כ-120 מיליון דולר (כ-13% מסך היצוא). עלייה דומה נרשמה גם ביצוא מכונות וציוד, אשר גדל בשיעור של כ-14% לכ-120 מיליון דולר (כ-13% מסך היצוא לגרמניה). גם ביצוא מוצרי פלסטיק וגומי, המהווה כ-9% מסך היצוא, התקבלה עלייה של כ-8% ביצוא להיקף של כ-85 מיליון דולר וכך גם ביצוא מוצרי המתכות, שגדל בשיעור של כ-8% להיקף של כ-75 מיליון דולר.

ענפי יצוא עיקריים לגרמניה | (במיליוני דולרים)

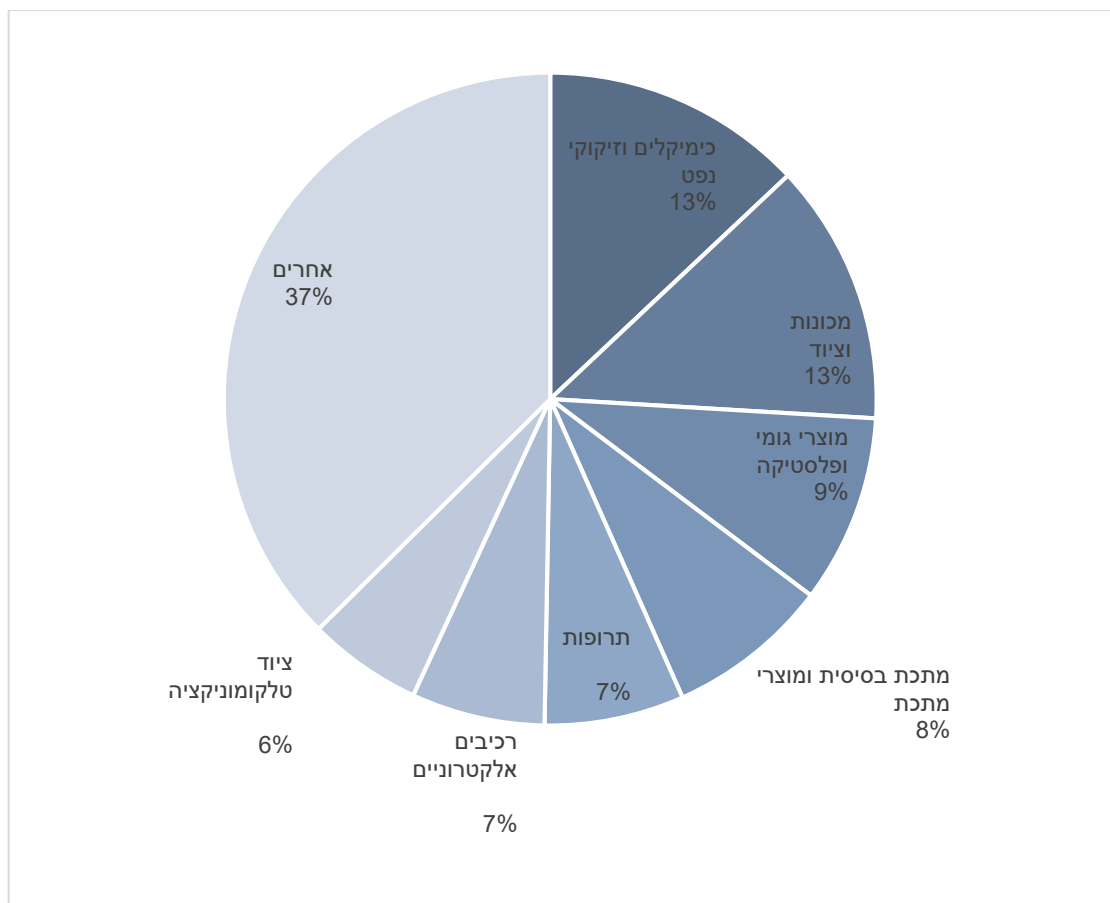
תיאור ענף	H1.2018	H1.2017	% שינוי (H1.17/18)	% מהיצוא (H1.2018)
כימיקלים וזיקוקי נפט	119	101	19%	13%
מכונות וציוד	119	105	-6%	13%
מוצרי גומי ופלסטיקה	86	79	8%	9%
מתכת בסיסית ומוצרי מתכת	74	69	6%	8%
תרופות	64	52	20%	7%
רכיבים אלקטרוניים	61	45	-2%	7%
ציוד טלקומוניקציה	52	34	-8%	6%

עיבוד וניתוח: היחידה הכלכלית, מכון היצוא

עליות נוספות נרשמו גם ביצוא התרופות (עלה בשיעור של כ-23% להיקף של כ-65 מיליון דולר – בניגוד למגמה הכללית בענף), ביצוא הרכיבים האלקטרוניים (עלה בשיעור של כ-34% להיקף יצוא של כ-60 מיליון דולר), ביצוא ציוד טלקומוניקציה (עלה בשיעור של כ-26% להיקף יצוא של כ-52 מיליון דולר), ביצוא מכשור רפואי (עלה בשיעור של כ-30% להיקף יצוא של כ-45 מיליון דולר), ביצוא מכשור למדידה ובדיקה (עלייה של כ-4% להיקף של כ-35 מיליון דולר), ביצוא מוצרי טקסטיל והלבשה (עלה בשיעור של כ-11% להיקף יצוא של כ-30 מיליון דולר) וביצוא כלי הטיס (עלה בשיעור של כ-110% להיקף יצוא של כ-28 מיליון דולר)

בניגוד למגמה החיובית המובהקת נרשמו ירידות ביצוא מנועים וציוד חשמלי (ירידה של כ-3% לעומת מחצית 2017 להיקף של כ-40 מיליון דולר), כך גם ביצוא מכונות למשרד ומערכות מחשוב (ירידה של כ-19% לעומת מחצית 2017 להיקף כולל של כ-35 מיליון דולר) וביצוא התוצרת החקלאית, שירד בשיעור של כ-19% להיקף של כ-28 מיליון דולר.

התפלגות היצוא לגרמניה בחתך ענפי



עיבוד וניתוח: היחידה הכלכלית, מכון היצוא

היבוא של ישראל מגרמניה

יבוא הסחורות מגרמניה עלה במהלך 2017 בשיעור של כ- 16% להיקף של כ-4.7 מיליארד דולר. במהלך מחצית שנת 2018 נמשכה המגמה עם גידול חד של כ-31% ביבוא הסחורות אשר הסתכם בתקופה זו בכ-2.9 מיליארד דולר.

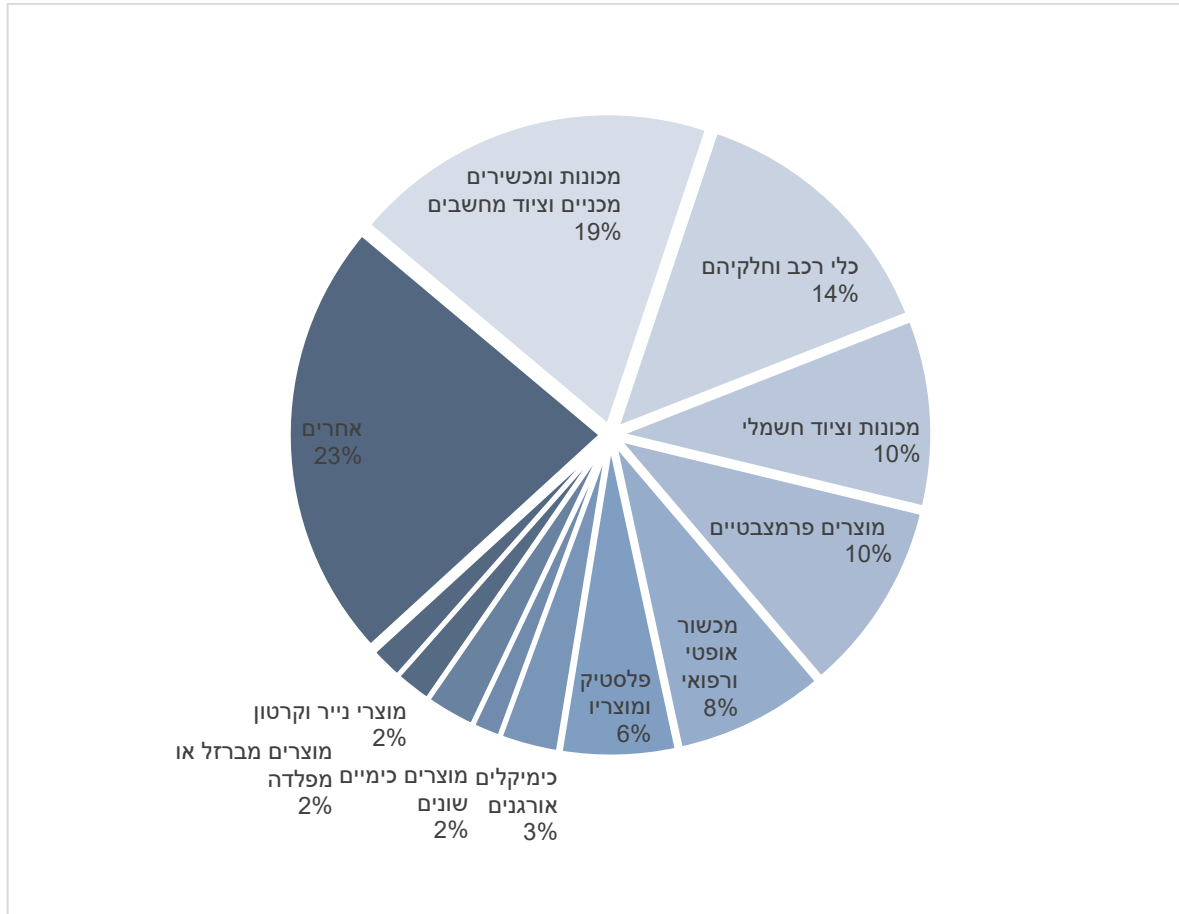
ישראל מייבאת מגרמניה בעיקר מכונות מכניות וציוד מחשוב המהווים כ-18% מסך היבוא, כלי רכב וחלקיהם, המהווה כ-14% מסך היבוא, מכונות וציוד חשמלי, (כ-10% מהיבוא), מוצרים פרמצבטיים (כ-10% מסך היבוא) ומכשור אופטי ורפואי (כ-8% מסך היבוא).

מבין ענפי היבוא נרשם במהלך 2018 גידול גורף ברוב ענפי היבוא העיקריים: יבוא מכונות מכניות וציוד מחשוב גדל בשיעור של כ-2% והסתכם בכ-915 מיליון דולר, יבוא כלי רכב גדל בכ-3% והסתכם בכ-730 מיליון דולר, יבוא מכונות וציוד חשמלי עלה בשיעור חד של כ-33% להיקף של כ-520 מיליון דולר, יבוא המוצרים הפרמצבטיים נרשם גידול של כ-2% לעומת המחצית המקבילה אשתקד (להיקף של כ-290 מיליון דולר), יבוא מכשור אופטי ורפואי גדל בכ-10% (כ-390 מיליון דולר), יבוא מוצרי הפלסטיק צמח בכ-20% (כ-295 מיליון דולר) ויבוא הכימיקלים גדל בכ-6% והסתכם בכ-135 מיליון דולר.

ענפי יבוא עיקריים מגרמניה | (במיליוני דולרים)

תיאור ענף	H1.2018	H1.2017	% שינוי (H1.17/18)	% מהיצוא (H1.2018)
מכונות ומכשירים מכניים וציוד מחשבים	915	896	2%	18%
כלי רכב וחלקיהם	728	710	3%	14%
מכונות וציוד חשמלי	522	393	33%	10%
מוצרים פרמצבטיים	490	479	2%	10%
מכשור אופטי ורפואי	390	356	10%	8%
פלסטיק ומוצריו	295	247	20%	6%
כימיקלים אורגניים	135	127	6%	3%

התפלגות היבוא מגרמניה בחתך ענפי



עיבוד וניתוח: היחידה הכלכלית, מכון היצוא