

ישראל- הונג קונג: סקירת סחר כלכלית

היחידה הכלכלית, מכון היצוא

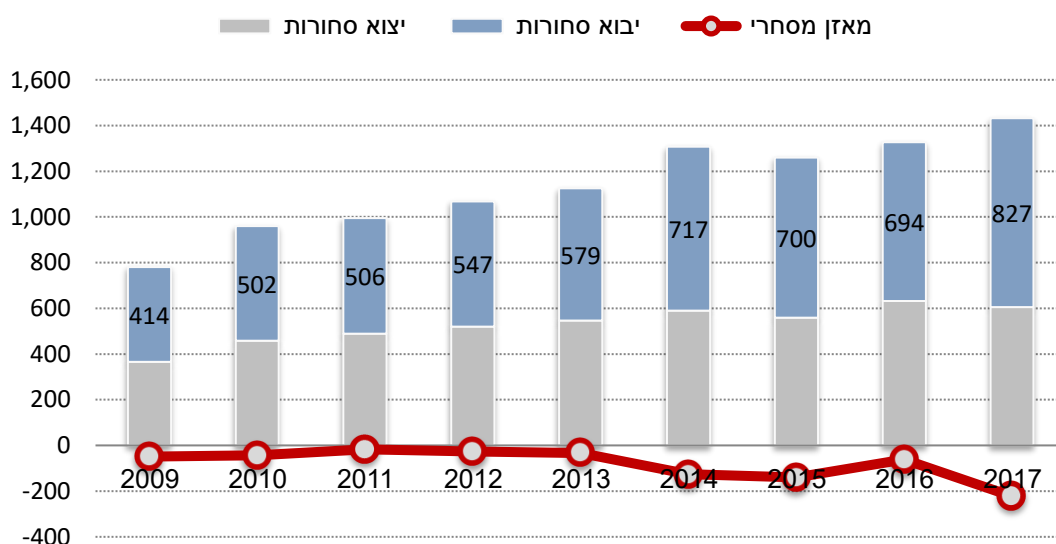
היקף הסחר¹ של ישראל והונג קונג, הסתכם בשנת 2017 בכ-1.4 מיליארד דולר, עליה של כ-8% ביחס לשנת 2016, אז הסתכם הסחר בכ-1.3 מיליארד דולר. העלייה בסחר נבעה מגידול ביבוא הסחורות. יצוא הסחורות של ישראל להונג קונג רשם במהלך 2017 ירידה מזערית של כ-4% להיקף של כ-605 מיליון דולר. יבוא הסחורות² רשם עליה של כ-19% והסתכם בכ-830 מיליון דולר – הרמה הגבוהה ביותר שנרשמה ביבוא מהונג קונג.

יצוין כי הונג קונג מהווה מרכז סחר עולמי מוביל ומשמשת רבות כתחנת מעבר לסחורות המיובאות ומיוצאות ממנה ואליה אל מדינות העולם. נתוני יבוא סחורות לפי ארץ קנייה גבוהים משמעותית ועומדים על כ-1.2 מיליארד דולר.

יבוא הסחורות מהווה המרכיב העיקרי בסחר בין המדינות והוא מהווה כ-55% מסך הסחר³. יצוא הסחורות מישראל מהווה בהתאמה כ-45% מסך היקף הסחר. בשנים האחרונות לאור הגידול בהיקפי היבוא לשיא, גדל הגרעון המסחרי של ישראל מול הונג קונג והוא עומד נכון לסוף שנת 2017 על כ-225 מיליון דולר.

מגמות בסחר עם הונג קונג | היבוא מזנק לשיא וגרעון הסחר מעמיק

במיליוני דולרים, 2009-2017



עיבוד וניתוח: היחידה הכלכלית, מכון היצוא

¹ יצוא ויבוא סחורות ללא יהלומים
² נתוני יבוא לפי ארץ מקור לשם נטרול השפעתה של הונג קונג כתחנת מעבר לסחורות אל מדינות העולם
³ על פי ממוצע הסחר בין השנים 2009-2017

היצוא הישראלי להונג קונג

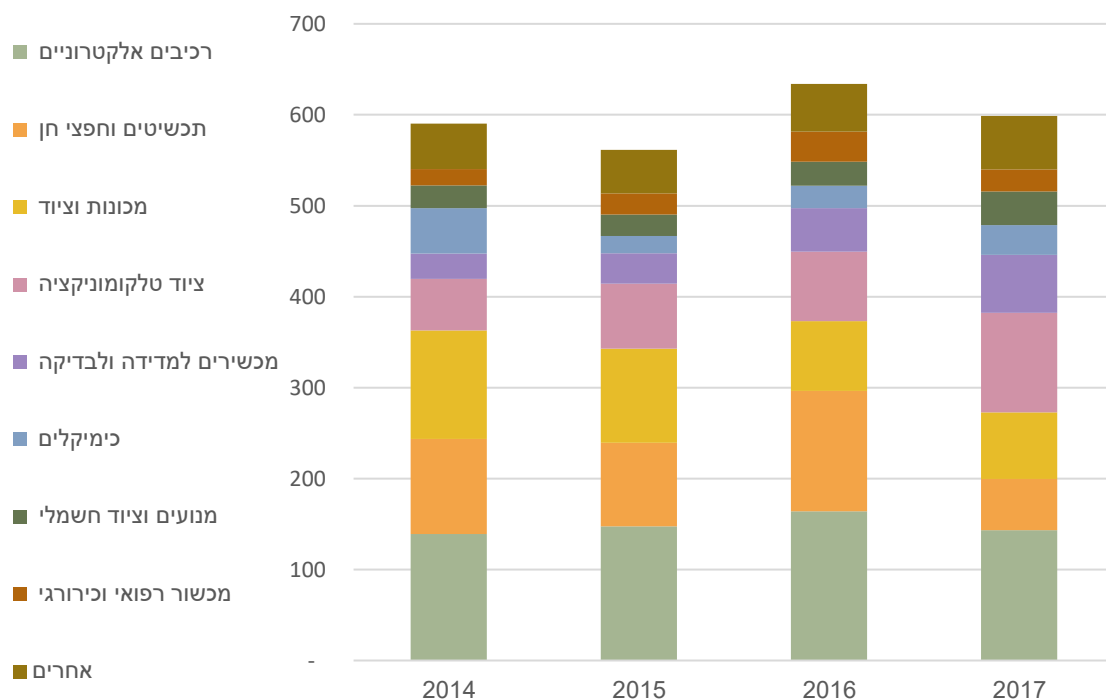
בסיכום שנת 2017 נרשמה ירידה בהיקפי היצוא להונג קונג. סך היצוא ירד בשיעור של כ-4% להיקף של כ-605 מיליון דולר. ענפי היצוא העיקריים והדומיננטיים ביותר בסחר בין המדינות הם ענף הרכיבים האלקטרוניים, מכונות וציוד חשמלי וענף התכשיטים⁴.

מבין הענפים הדומיננטיים; ענף הרכיבים האלקטרוניים המהווה כ-25%⁵ מהיקף הסחר ירד בסיכום 2017 בכ-13% והסתכם בכ-143 מיליון דולר. ענף מכונות וציוד המהווה כ-16% מהיצוא ירד בכ-4% והסתכם בכ-73 מיליון דולר. ענף התכשיטים⁶ המהווה כ-16% מהיצוא ירד בכ-57% והסתכם בכ-56 מיליון דולר.

בין השנים 2009-2017, גדל יצוא הסחורות מהונג קונג בשיעור ממוצע של כ-7% בשנה ובשיעור מצטבר של כ-66%.

מגמות ביצוא להונג קונג | בחתך ענפי

יצוא במיליוני דולרים, 2014-2017



עיבוד וניתוח: היחידה הכלכלית, מכון היצוא

⁴ יצוא התכשיטים מתייחס ליצוא ללא יהלומים

⁵ על פי ממוצע השנים 2014-2017

⁶ ללא יהלומים

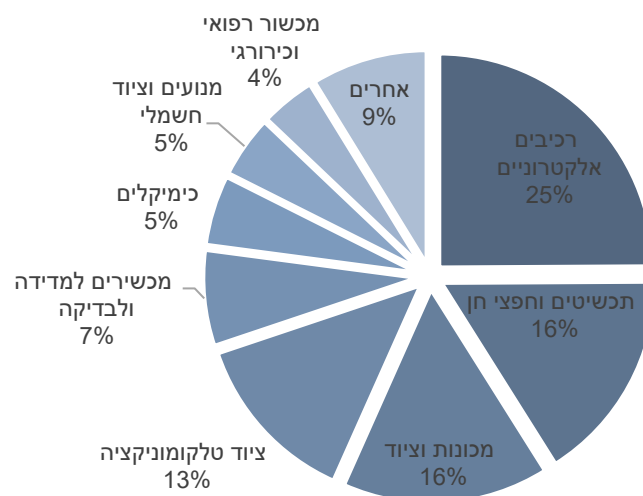
בהתאם לאמור במהלך 2017 נרשמה מגמה שלילית גם בענף המכשור הרפואי (ירד בשיעור של כ-26% להיקף של כ-24 מיליון דולר). מנגד, נרשם גידול ביצוא ציוד טלקומוניקציה (עלה בשיעור של כ-43% להיקף של כ-110 מיליון דולר), ביצוא מכשור למדידה ולבדיקה (עלה בכ-33% לכ-64 מיליון דולר), ביצוא כימיקלים (עלה בכ-34% לכ-33 מיליון דולר) וביצוא מנועים וציוד חשמלי (עלה בכ-39% להיקף יצוא של כ-37 מיליון דולר).

ענפי יצוא עיקריים להונג קונג | (במיליוני דולרים)

תאור ענף	2016	2017	% שינוי (16/17)	% מהיצוא מ"מ 2014-2017
רכיבים אלקטרוניים	164	143	-13%	25%
תכשיטים וחפצי חן	132	56	-57%	16%
מכונות וציוד	77	73	-4%	16%
ציוד טלקומוניקציה	77	110	43%	13%
מכשירים למדידה ולבדיקה	48	64	33%	7%
כימיקלים	25	33	34%	5%
מנועים וציוד חשמלי	27	37	39%	5%
מכשור רפואי וכירורגי	33	24	-26%	4%

עיבוד וניתוח: היחידה הכלכלית, מכון היצוא

התפלגות היצוא להונג קונג בחתך ענפי | ע"פ ממוצע 2014-2017



עיבוד וניתוח: היחידה הכלכלית, מכון היצוא

היבוא של ישראל מהונג קונג

יבוא הסחורות מהונג קונג עלה במהלך 2017 בשיעור של 19% וטיפס להיקף שיא של כ-827 מיליון דולר. בכך עקף היבוא את היקף השיא שרשם לאחרונה בשנת 2014 – אז עמד היקפו על כ-717 מיליון דולר.

בין השנים 2009-2017, גדל יבוא הסחורות⁷ מהונג קונג בשיעור ממוצע של כ-9% בשנה ובשיעור מצטבר של כ-100%. בהתאם העמיק הגרעון המסחרי של ישראל מול הונג קונג.

ישראל מייבאת⁸ מהונג קונג בעיקר מכונות וציוד חשמלי, (כ-42% מסך היבוא), מכשירים מכניים וציוד מחשבים (כ-9%) ופרטי לבוש ואביזרי הלבשה (כ-7%).

היבוא מהונג קונג בשיא | וגרעון הסחר גדל

במיליוני דולרים, 2009-2017



עיבוד וניתוח: היחידה הכלכלית, מכון היצוא

⁷ ללא יהלומים, נתונים לפי ארץ מקור
⁸ על פי ממוצע השנים 2014-2017

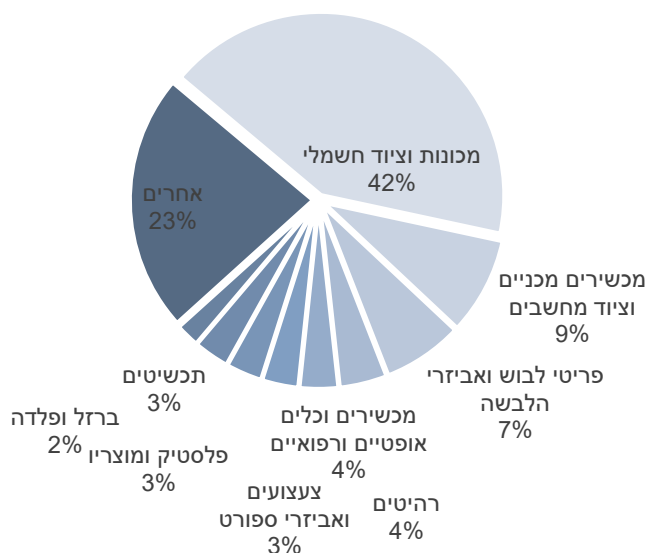
במרבית ענפי היבוא נרשמה עלייה. מבין ענפי היבוא העיקריים נרשם גידול יפה ביבוא **מכונות וציוד חשמלי** (עלה בשיעור של כ-30% להיקף של כ-374 מיליון דולר) ביבוא **מכשירים מכניים וציוד מחשבים** (גידול של כ-42% להיקף של כ-75 מיליון דולר) וביבוא **ברזל ופלדה** (עלה בכ-74% להיקף של כ-21 מיליון דולר). מנגד נרשמה ירידה של כ-7% ביבוא **פריטי לבוש ואביזרי הלבשה** אשר ירד להיקף של כ-30 מיליון דולר.

ענפי יבוא עיקריים מהונג קונג | (במיליוני דולרים)

תואר ענף	2016	2017	% שינוי (16/17)	% מהיצוא (מ"ח 2014-2017)
מכונות וציוד חשמלי	289	374	30%	42%
מכשירים מכניים וציוד מחשבים	53	75	42%	9%
פריטי לבוש ואביזרי הלבשה	53	56	5%	7%
רהיטים	33	33	-1%	4%
מכשירים וכלים אופטיים ורפואיים	22	26	16%	3%
צעצועים ואביזרי ספורט	25	25	1%	3%

עיבוד וניתוח: היחידה הכלכלית, מכון היצוא

התפלגות היבוא מהונג קונג בחתך ענפי | ע"פ ממוצע 2014-2017



עיבוד וניתוח: היחידה הכלכלית, מכון היצוא