
בית ומשפחה

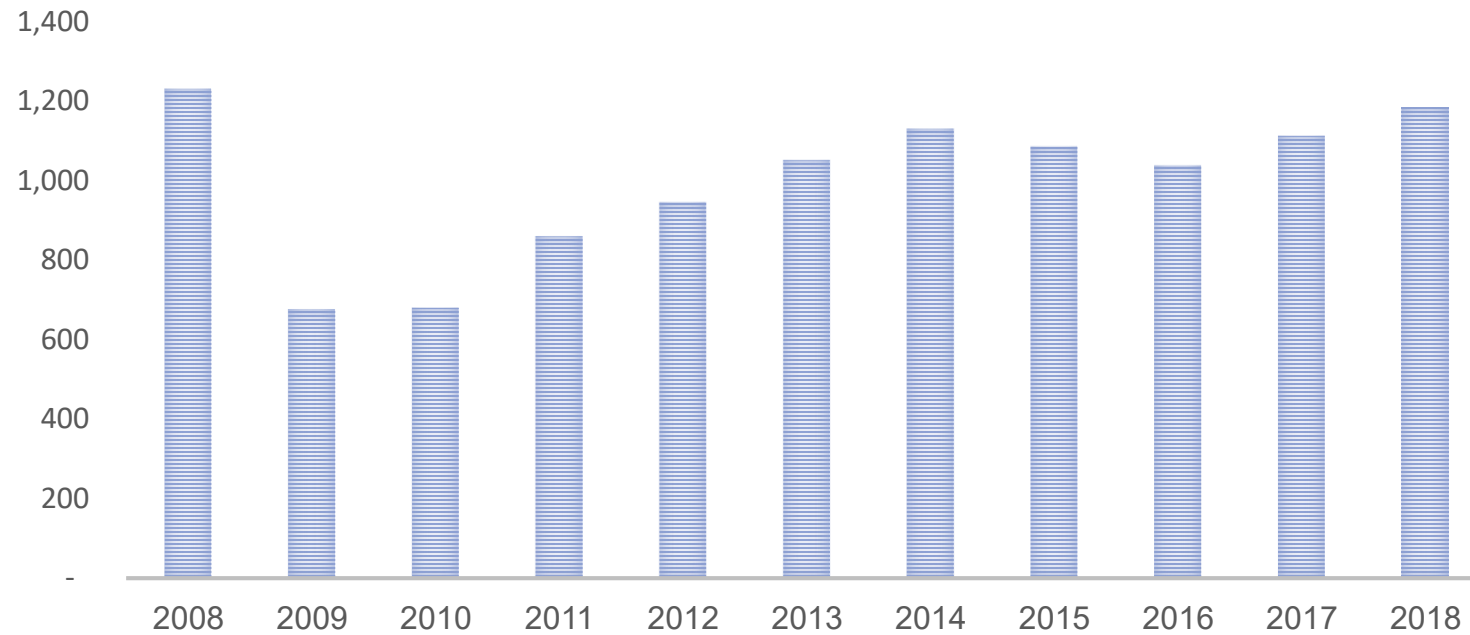
סיכום לשנת 2018



מכון היצוא

יצוא מוצרי בית ומשפחה

במיליוני דולרים, 2008-2018



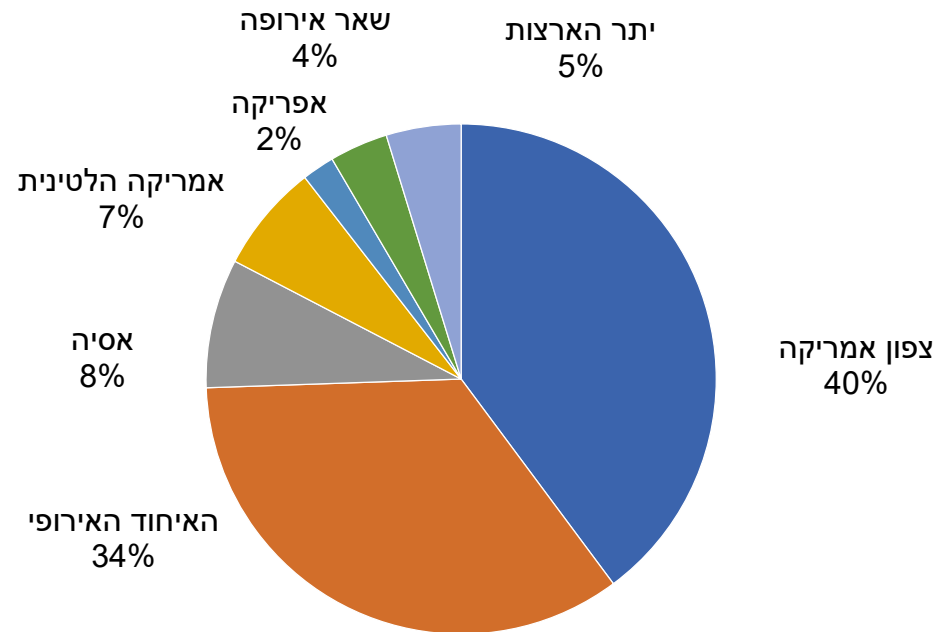
שנה	יצוא בית ומשפחה (במיליוני דולרים)
2008	1,230
2009	675
2010	680
2011	859
2012	944
2013	1,051
2014	1,130
2015	1,085
2016	1,037
2017	1,112
2018	1,184

2018 - עלייה של כ-6% ביצוא. משנת 2013 עומד היצוא על כמיליארד דולר בשנה.

עיקר היצוא מוצרי פלסטיק

יצוא מוצרי בית ומשפחה

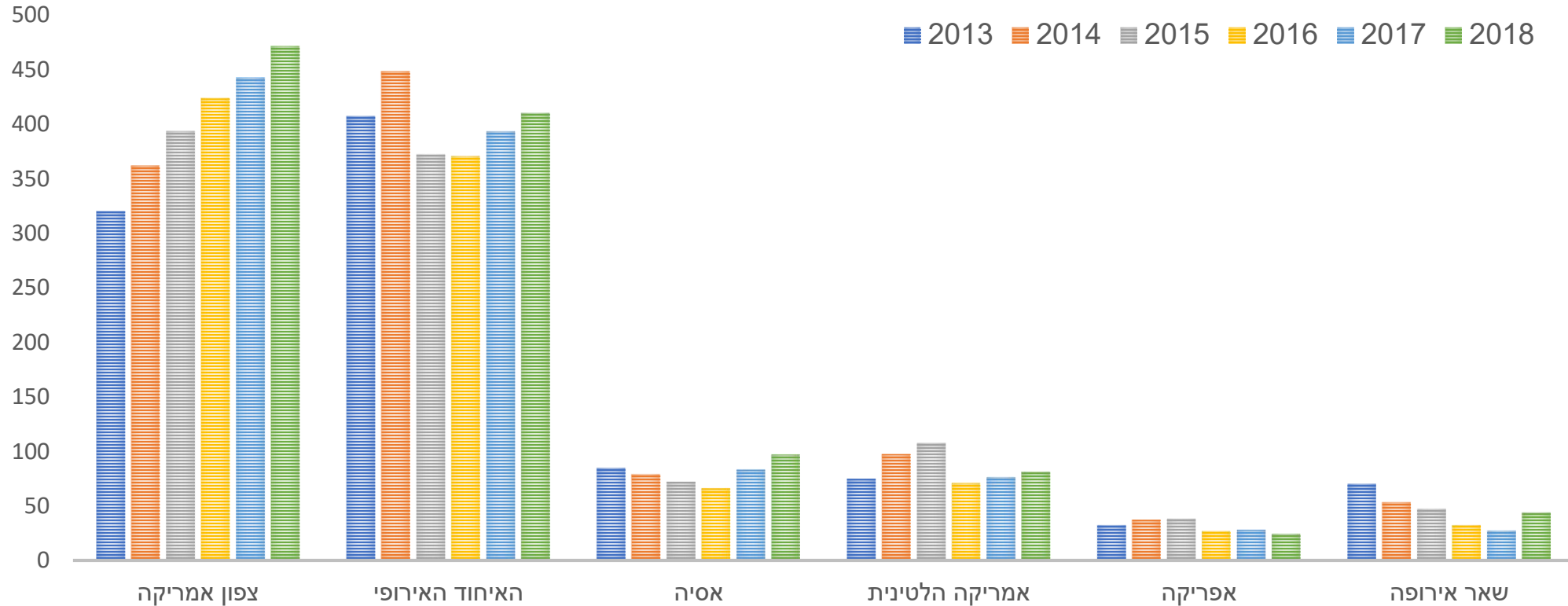
התפלגות ע"פ אזורי סחר, 2018 (באחוזים)



כ-75% מהיצוא מופנה לצפון אמריקה ומדינות האיחוד

יצוא מוצרי בית ומשפחה

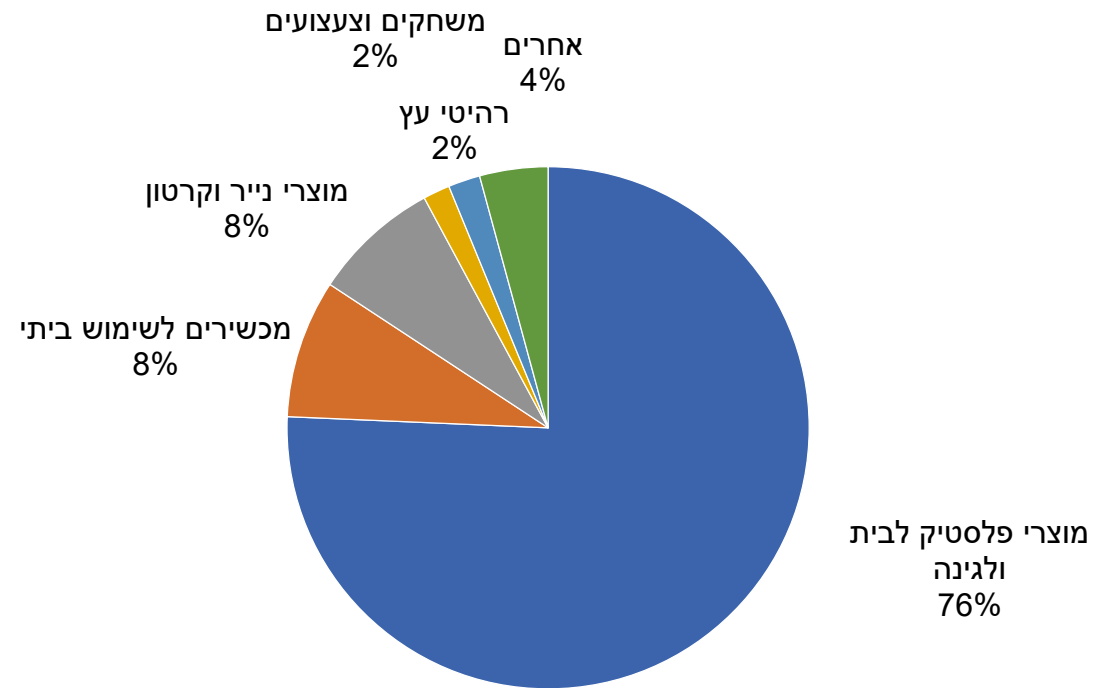
התפתחות אזורי סחר, 2013-2018 (במיליוני דולרים)



מגמת עלייה בכל אזורי הסחר הדומיננטיים ביצוא.

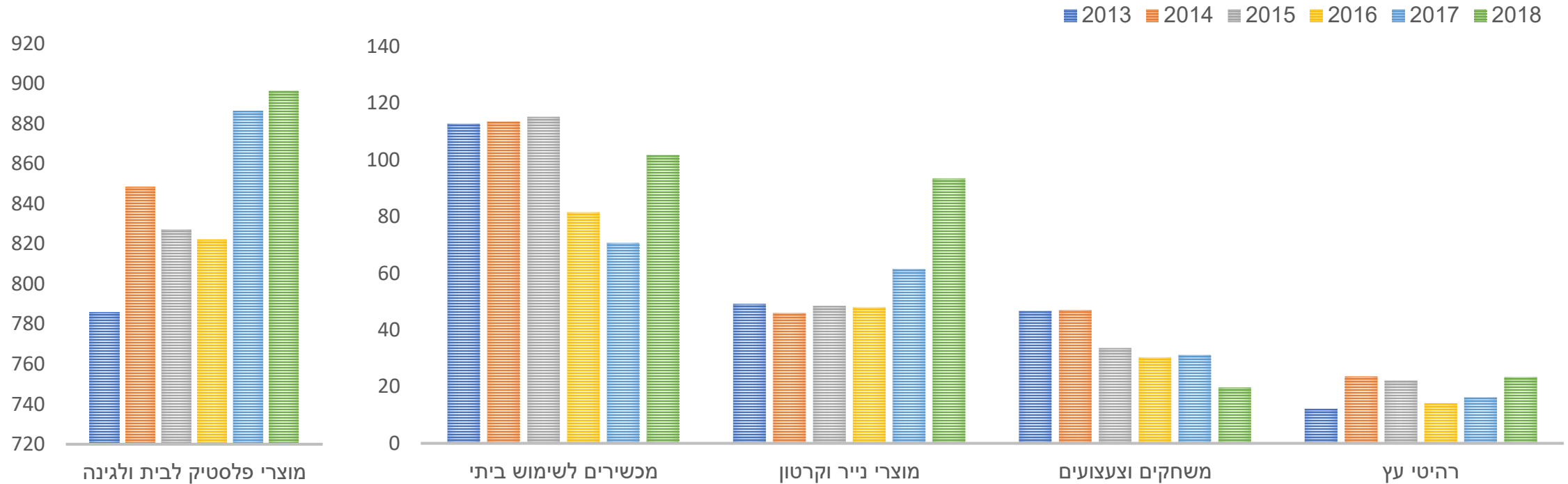
יצוא מוצרי בית ומשפחה

התפלגות ע"פ ענפים, 2018 (באחוזים)



יצוא מוצרי בית ומשפחה

התפתחות ענפים, 2013-2018 (במיליוני דולרים)



עלייה ביצוא בכלל הענפים למעט ענף הצעצועים

יצוא מוצרי בית ומשפחה

התפלגות ע"פ אזורי סחר, 2013-2018 (במיליוני דולרים)

שיעור שינוי 13/18	משקל 2018	שיעור שינוי 17/18	2018	2017	
47%	40%	7%	472	443	צפון אמריקה
1%	35%	4%	410	393	האיחוד האירופי
14%	8%	16%	97	83	אסיה
9%	7%	7%	81	76	אמריקה הלטינית
-25%	2%	-13%	24	28	אפריקה
-38%	4%	61%	44	27	שאר אירופה
-8%	5%	9%-	56	62	יתר הארצות
13%	100%	6%	1,184	1,112	סה"כ הענף