

# ישראל - ארה"ב: סקירת סחר כלכלית

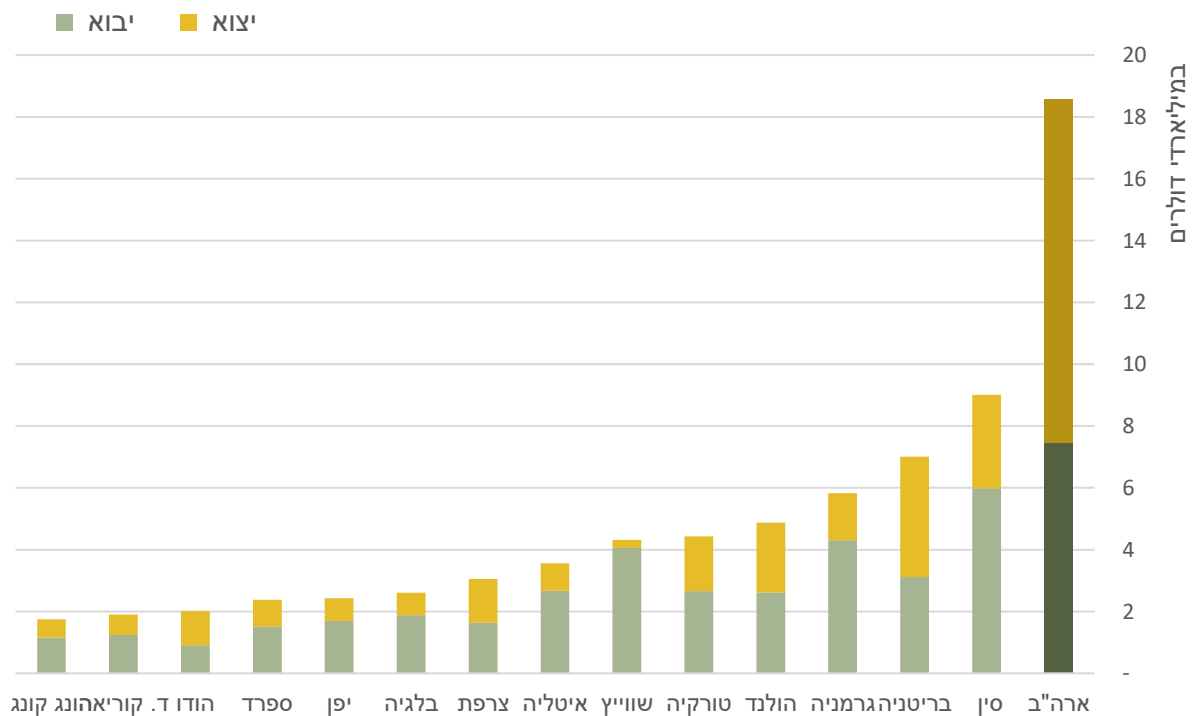
היחידה הכלכלית, מכון היצוא

על פי נתוני הלמ"ס, מבין כל מדינות העולם, קשרי הסחר שמנהלת ישראל עם ארה"ב הם הגדולים והחשובים ביותר: ארה"ב הינה מקור היבוא הגדול ביותר של ישראל בעולם והינה יעדי היצוא הגדול והחשוב ביותר. מבחינת חשיבות היקפי סחר של ישראל עם מדינות העולם, מדורגת ארה"ב כמדינת הסחר הגדולה ביותר, עם היקף סחר שנתי ממוצע המסתכם בכ-18.6 מיליארד דולר בשנה<sup>1</sup>. מבחינת היקפי היצוא מהווה ארה"ב יעד היצוא הגדול בעולם, אשר מסתכם בהיקף שנתי של כ-11.1 מיליארד דולר בשנה. מבחינת היקפי היבוא מהווה ארה"ב מקור היבוא העיקרי של ישראל, עם יבוא שנתי ממוצע העומד על כ-7.5 מיליארדי דולרים בשנה.

חשוב לציין כי נתונים אלו כוללים את הסחר בסחורות בלבד ומשקלה וחשיבותה של ארה"ב עולה עוד יותר בשקלול סקטור השירותים. הסחר בשירותים נאמד בכ-11 מיליארד דולר בשנה, מתוכו כ-8 מיליארד דולר יצוא שירותים וכ-3 מיליארד דולר יבוא.

## ארה"ב מדינת הסחר הגדולה והחשובה ביותר | מדינות מובילות בסחר עם ישראל

סחורות ללא יהלומים, ע"פ ממוצע שנתי 2008-2017



עיבוד וניתוח: היחידה הכלכלית, מכון היצוא

<sup>1</sup> סחורות ללא יהלומים, ע"פ ממוצע שנתי 2008-2017

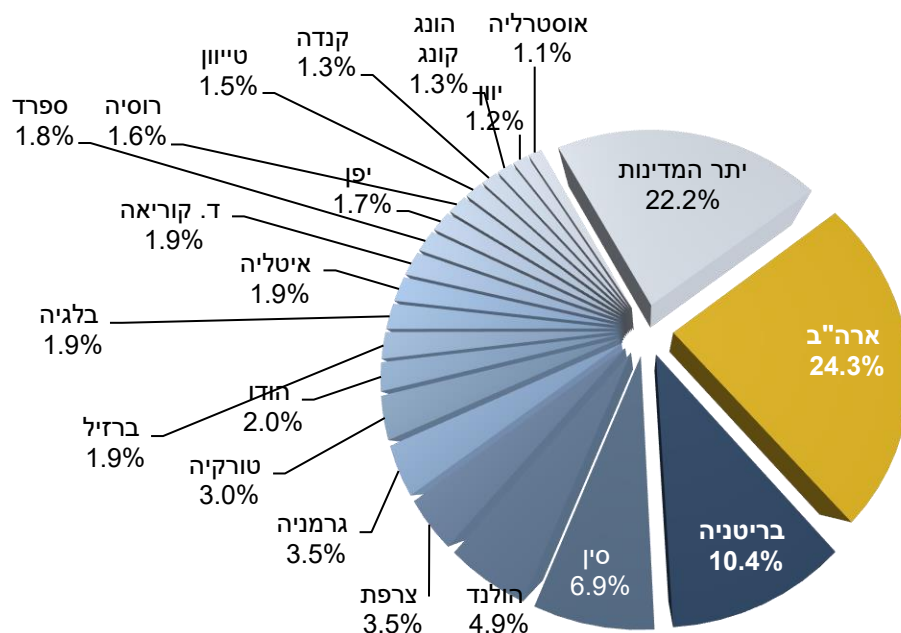
## יעדי היצוא העיקריים של ישראל | 2017

יצוא סחורות ללא יהלומים, במיליארדי דולרים, שינוי ב-% בהשוואה ליצוא ב-2016

דירוג 2017	מדינה	יצוא 2017 (\$B)	% שינוי	דירוג 2016	שינוי בדירוג
1	ארה"ב	11.3	-2%	1	(-)
2	בריטניה	4.8	33%	2	(-)
3	סין	3.2	0%	3	(-)
4	הולנד	2.3	7%	4	(-)
5	צרפת	1.6	35%	7	+2
6	גרמניה	1.6	11%	5	-1
7	טורקיה	1.4	10%	6	-1
8	הודו	0.95	-18%	8	(-)
9	ברזיל	0.90	20%	12	+3
10	בלגיה	0.89	19%	11	+1

## משקל המדינות ביצוא | 2017

באחוזים מתוך סך יצוא הסחורות ללא יהלומים



עיבוד וניתוח: היחידה הכלכלית, מכון היצוא

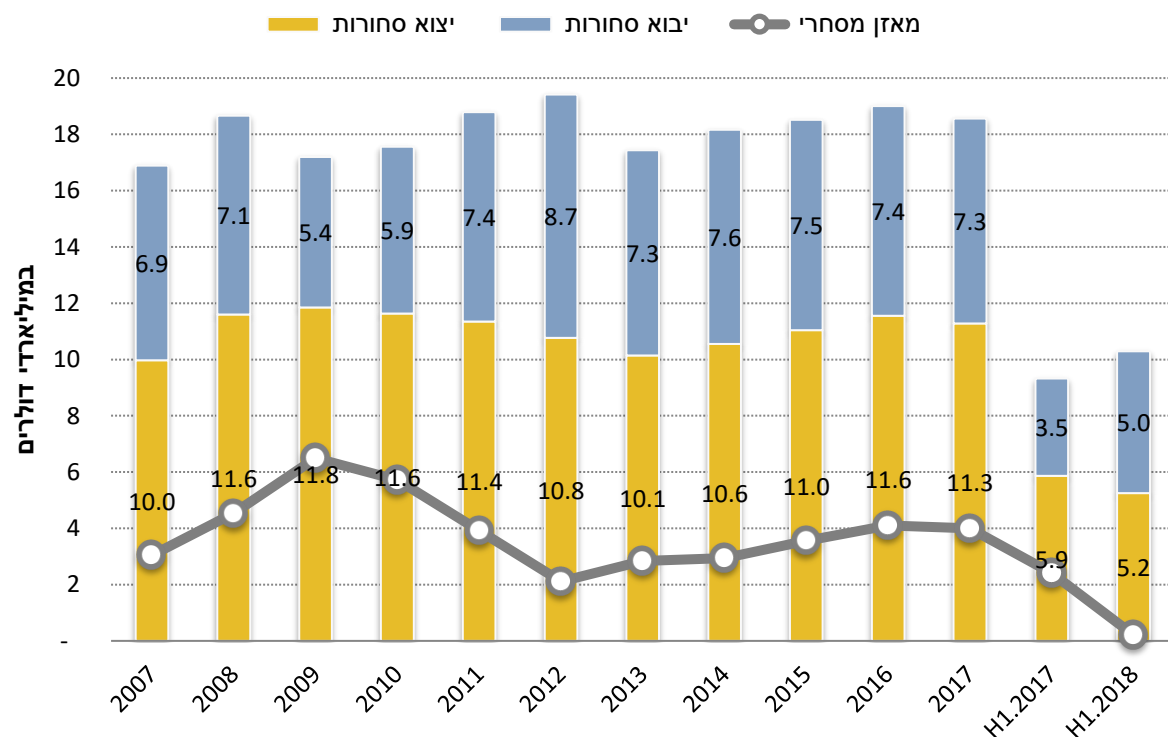
## מגמות בסחר עם ארה"ב

היקף הסחר של ישראל וארה"ב, הסתכם בשנת 2017 בכ-18.6 מיליארד דולר, ירידה קלה של כ-2% ביחס לשנת 2016, אז הסתכם הסחר בכ-19 מיליארד דולר. יצוא הסחורות של ישראל לארה"ב רשם במהלך 2017 ירידה של כ-2% להיקף של כ-11.3 מיליארד דולר (בעיקר בהשפעת יצוא התרופות), יבוא הסחורות רשם ירידה דומה והסתכם בכ-7.3 מיליארד דולר. היצוא מהווה<sup>2</sup> כ-61% מהסחר בין המדינות והיבוא בהתאמה - 39%.

במהלך 2018 נרשם גידול חד ביבוא, אולם היצוא רשם ירידה לעומת היקפו בתקופה המקבילה ב-2017: במחצית הראשונה של 2018, ירד יצוא הסחורות לארה"ב בשיעור של כ-11% לעומת התקופה המקבילה אשתקד והסתכם לסך של כ-5.2 מיליארד דולר. יבוא הסחורות עלה בתקופה זו בשיעור של כ-46% להיקף כולל של כ-5 מיליארד דולר. בהתאם לכך ירד באופן משמעותי עודף הסחר של ישראל מול ארה"ב והסתכם בכ-200 מיליון דולר בלבד. סך הסחר בין המדינות עלה בכ-10% והסתכם בכ-10 מיליארד דולר.

### מגמות בסחר עם ארה"ב | צמיחה עקבית ביבוא ויצוא בשנים האחרונות

במיליארדי דולרים, 2007-2017 ומחצית 2018



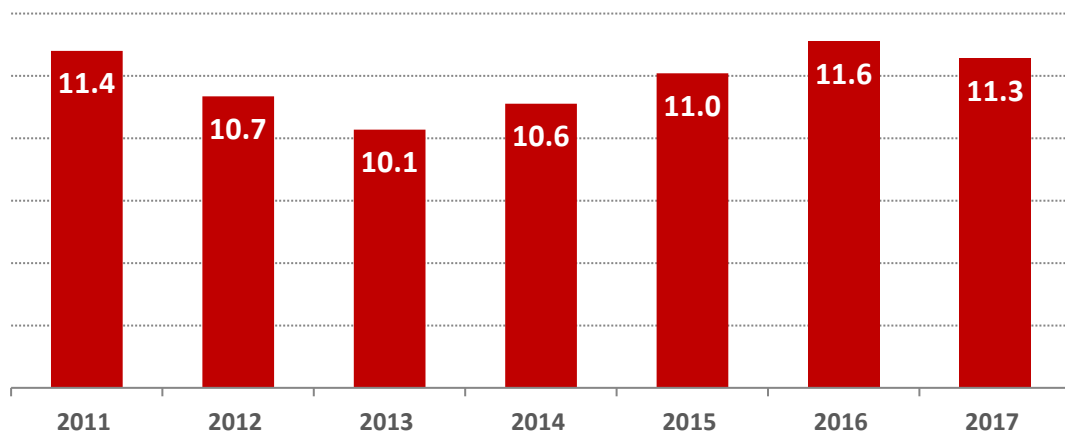
עיבוד וניתוח: היחידה הכלכלית, מכון היצוא

<sup>2</sup> על פי ממוצע היצוא והיבוא בשנים 2008-2017

## היצוא הישראלי לארה"ב

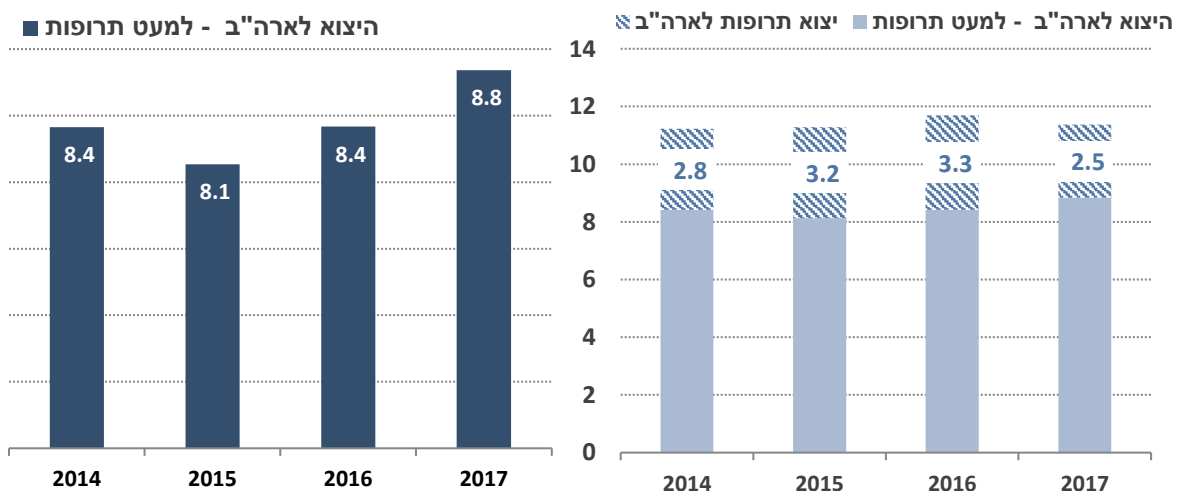
בסיכום שנת 2017 ירד היצוא מישראל לארה"ב בשיעור קל של כ-2% (הסתכם בכ-11.3 מיליארד דולר), זאת לאחר 3 שנים רצופות של עליות ושיא של 6 שנים שהתקבל בסופה של 2016. יחד עם זאת יש לסייג את הירידה שכן השפעה מכרעת הייתה ליצוא התרופות, בו נרשמה ירידה דו-ספרתית חדה - זאת בניגוד למגמה החיובית שאפיינה את היצוא במרבית הענפים העיקריים. בנטרול השפעה זו מתקבל גידול ביצוא לארה"ב, בשיעור של כ-5% בהשוואה לשנה הקודמת.

### מגמות ביצוא הסחורות לארה"ב | ירידה קלה לאחר שנים רצופות של עליות (במיליארדי דולרים)



### התפתחות היצוא לארה"ב | בנטרול ענף התרופות

יצוא סחורות ללא יהלומים, במיליארדי דולרים.



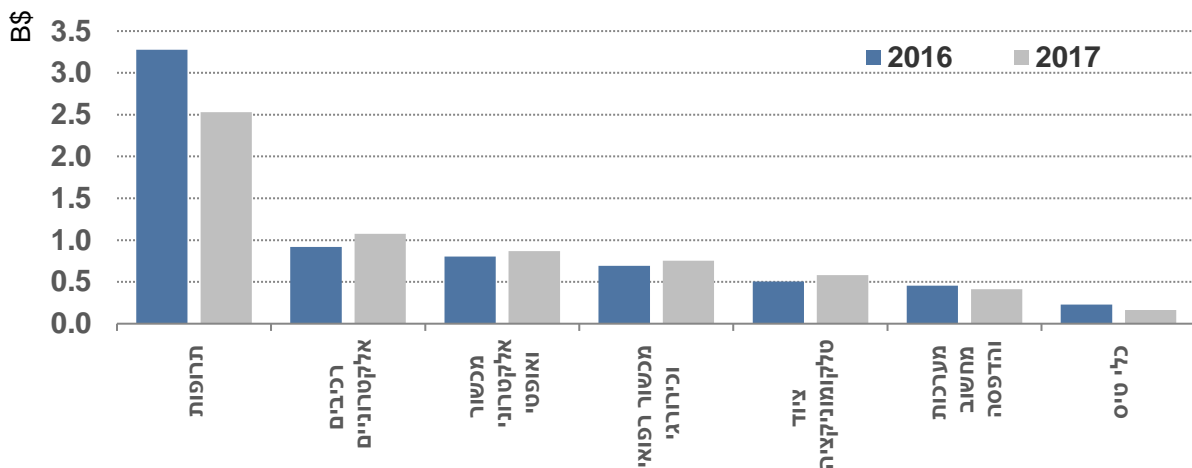
עיבוד וניתוח: היחידה הכלכלית, מכון היצוא

יצוא התרופות לארה"ב ירד בשיעור חד של כ-23% להיקף של כ-2.53 מיליארד דולר (לעומת יצוא של 3.28 מיליארד דולר ב-2016). חשוב לזכור כי יצוא התרופות הינו ענף ריכוזי ודומיננטי ביצוא לארה"ב (ובכלל ביצוא הישראלי) הנתון לתנודתיות רבה מתקופה לתקופה<sup>3</sup>. יצוא זה מושפע רבות מפעילות היצור והיצוא של חברת טבע.

מלבד ענף התרופות, נרשמה השנה מגמה חיובית ביתר ענפי ההיי-טק: יצוא רכיבים אלקטרוניים, עלה בשיעור של כ-17% להיקף של כ-1.1 מיליארד דולר, יצוא הציוד הרפואי, המשיך לצמוח בקצב מואץ (עליה שנתית רביעית ברציפות) ורשם עלייה יפה של 11%, יצוא מכשור אלקטרוני ואופטי<sup>4</sup> עלה בשיעור של כ-11% לכ-870 מיליון דולר, וגם ביצוא ציוד הטלקומוניקציה נרשמה עלייה של כ-8% בהיקפי היצוא לכ-580 מיליון דולר. מנגד, יצוא מערכות מחשוב והדפסה ירד בכ-9% (הסתכם בכ-415 מיליון דולר) ויצוא כלי הטיס ירד בכ-29% (להיקף של כ-160 מיליון דולר).

### יצוא מוצרי היי-טק לארה"ב | 2016/2017

2017 לעומת 2016, במיליארדי דולרים



עיבוד וניתוח: היחידה הכלכלית, מכון היצוא

היצוא ביתר הענפים לארה"ב התאפיין במגמה חיובית כללית. מבין ענפי היצוא העיקריים, יצוא מכונות וציוד עלה בכ-11% להיקף של כ-853 מיליון דולר, יצוא מוצרי הגומי והפלסטיק עלה בכ-9% להיקף של כ-603 מיליון דולר, יצוא מתכות עלה בכ-8% להיקף של כ-537 מיליון דולר, יצוא מנועים וציוד חשמלי עלה בכ-4% להיקף של כ-315 מיליון דולר ויצוא מוצרי הכרייה והמינרלים עלה בכ-21% להיקף של כ-305 מיליון דולר. בניגוד למגמה הכללית נרשמה ירידה ביצוא הכימיקלים (ירד בכ-5% להיקף של כ-1.1 מיליארד דולר) וביצוא מוצרי טקסטיל והלבשה (ירד בכ-5% להיקף של כ-300 מיליון דולר).

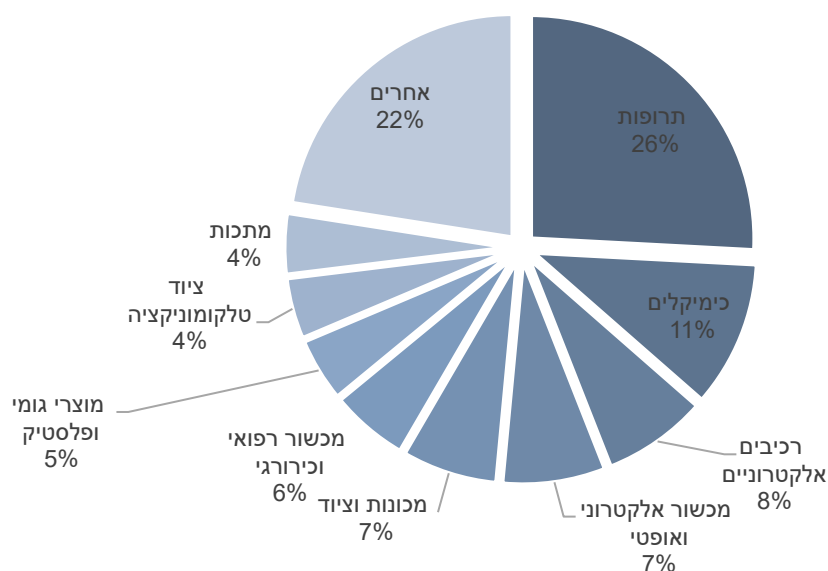
<sup>3</sup> נובע בין היתר משיקולים והחלטות עסקיות של היצרניות השונות בנוגע לחלוקת היצוא בין שוקי היעד השונים - שינויים אלו אינם מעידים בהכרח על תמורות ברמות הביקושים של השוק המקומי.  
<sup>4</sup> הכולל בין היתר יצוא מכשור מתקדם למדידת ובקרת תהליכי ייצור - בעיקר לתעשיית האלקטרוניקה.

סך הכל בסיכום נתוני סחר חוץ לשנת של 2017 עולה כי 24.3% מסך הסחורות המיוצאות מישראל מיועדות לשוק האמריקאי - ירידה לעומת 2016 אז עמד חלקה של ארה"ב ביצוא על 25.9%. עם זאת חשוב לזכור כי מדובר ביצוא הסחורות בלבד (ללא יהלומים) - אם כוללים בחישוב גם את יצוא השירותים עולה משמעותית משקלה וחשיבותה של ארה"ב בשוקי היצוא של ישראל.

### ענפי יצוא עיקריים לארה"ב | (במיליוני דולרים)

תיאור ענף	2016	2017	% שינוי (16/17)	% מהיצוא (מ"מ-2014-2017)
תרופות	3,278	2,529	-23%	26%
כימיקלים	1,146	1,087	-5%	11%
רכיבים אלקטרוניים	919	1,076	17%	8%
מכונות וציוד	767	854	9%	7%
מכשור רפואי וכירורגי	690	754	9%	6%
מצורי גומי ופולסטיק	553	603	16%	5%
ציוד טלקומוניקציה	503	582	8%	4%
מתכות	498	538	-9%	4%

### התפלגות היצוא לארה"ב בחתר ענפי | ע"פ ממוצע 2014-2017



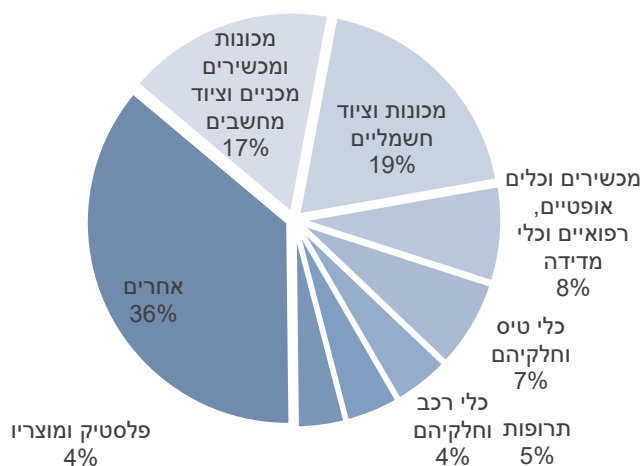
## היבוא של ישראל מארה"ב

יבוא הסחורות מארה"ב ירד במהלך 2017 בשיעור קל של כ-2% להיקף של כ-7.3 מיליארד דולר. ישראל מייבאת מארה"ב בעיקר מכונות ומכשירים מכניים המהווים כ-17% מסך היבוא השנתי<sup>5</sup>, מכונות וציוד חשמלי, המהווה כ-19% מסך היבוא, מכשירים וכלים אופטיים, (כ-8% מהיבוא), כלי טיס וחלקיהם (כ-7% מסך היבוא) ותרופות (כ-5% מסך היבוא).

### ענפי יבוא עיקריים מארה"ב | (במיליוני דולרים)

תיאור ענף	2016	2017	% שינוי (16/17)	% מהיצוא (מ"מ - 2014-2017)
מכונות ומכשירים מכניים וציוד מחשבים	1,356	1,411	4%	17%
מכונות וציוד חשמליים	1,345	811	-40%	19%
מכשירים וכלים אופטיים, רפואיים וכלי מדידה	567	623	10%	8%
כלי טיס וחלקיהם	553	565	2%	7%
תרופות	312	387	24%	5%
כלי רכב וחלקיהם	353	328	-7%	4%
פלסטיק ומוצריו	291	312	7%	4%

### התפלגות היבוא מארה"ב בחתך ענפי | ע"פ ממוצע 2014-2017



עיבוד וניתוח: היחידה הכלכלית, מכון היצוא

<sup>5</sup> כל המשקלות מחושבים ע"פ ממוצע היבוא בשנים 2014-2017.