

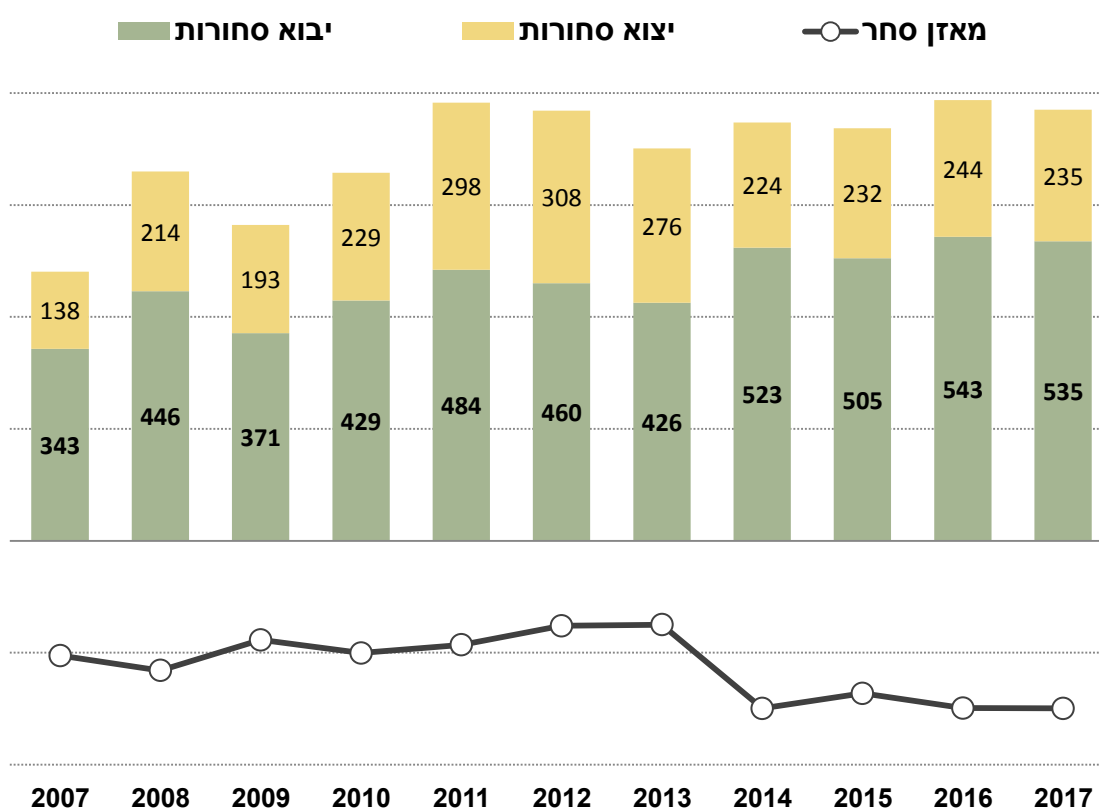
ישראל - תאילנד: סקירת סחר כלכלית

היחידה הכלכלית, מכון היצוא

היקף הסחר¹ של ישראל ותאילנד, הסתכם בשנת 2017 בכ- 770 מיליון דולר, ירידה קלה של כ-2% ביחס לשנת 2016, אז הסתכם הסחר בכ-790 מיליון דולר. הירידה נרשמה לאחר עליה בהיקף הסחר בשנת 2016. יצוא הסחורות של ישראל לתאילנד רשם במהלך 2017 ירידה של כ-4% להיקף של כ-235 מיליון דולר. יבוא הסחורות רשם ירידה של כ-2% והסתכם בכ-535 מיליון דולר. עיקר הסחר בין המדינות נובע מיבוא סחורות מתאילנד, המהווה כ-65% מסך הסחר. יצוא הסחורות מישראל מהווה כ-35%.

מגמות בסחר עם תאילנד | היצוא מתאושש בשנים האחרונות במקביל לגידול ביבוא

הסחר, ללא יהלומים, במיליוני דולרים, 2007-2017



עיבוד וניתוח: היחידה הכלכלית, מכון היצוא

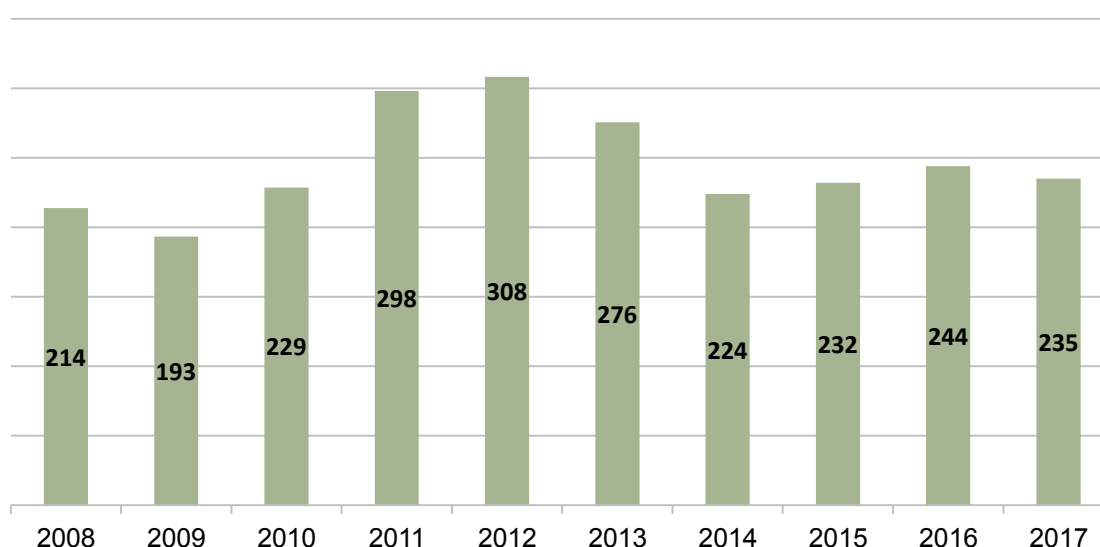
¹ יצוא ויבוא סחורות. לא כולל יהלומים – כל נתוני הסחר המובאים להלן הינם בנטרול הסחר ביהלומים.

היצוא הישראלי לתאילנד

היצוא של ישראל לתאילנד עמד בשנת 2017 על היקף שנתי של כ-235 מיליון דולר – ירידה של כ-4% בהשוואה ל-2016 (במהלכה גדל היצוא בשיעור של כ-5%). בראיה ארוכת טווח עמד היצוא בשנים 2007-2016 על רמה של 235 מיליון דולר – בדומה לרמת בשנת 2017.

היצוא לתאילנד | היצוא בשנת 2017 דומה לממוצע העשור האחרון

יצוא ללא יהלומים, במיליוני דולרים, 2008-2017



עיבוד וניתוח: היחידה הכלכלית, מכון היצוא

ענפי היצוא העיקריים לתאילנד הם ענף הכימיקלים, וציוד הטלקומוניקציה המהווים בהתאמה 19% ו-15% מסך יצוא הסחורות למדינה². ענף הכימיקלים נמצא בירידה חדה משנת 2015 (היווה כרבע מסך הסחורות ובשנת 2017 -16% בלבד). יצוא הכימיקלים הסתם בשנת 2017 בכ-36 מיליון דולר, ירידה של כ-11% ביחס לתקופה המקבילה אשתקד. היקף יצוא ציוד הטלקומוניקציה מתאפיין בתנודתיות. בשנת 2017 הסתכם היצוא בכ-40 מיליון דולר, עליה של כ-42% ביחס לתקופה המקבילה אשתקד.

מלבד ענפים אלו, נרשמה מגמה מעורבת ביתר הענפים; יצוא מזון ומשקאות ירד בכ-3% להיקף של כ-22 מיליון דולר, יצוא מינרלים ירד בכ-17% והסתכם בכ-18 מיליון דולר, יצוא ציוד למדידה ולבדיקה עלה בכ-78% להיקף של כ-16.2 מיליון דולר, יצוא מכשור רפואי עלה בכ-26% להיקף של כ-11 מיליון דולר, יצוא מנועים ירד בכ-

² על פי ממוצע היצוא בשנים 2014-2017

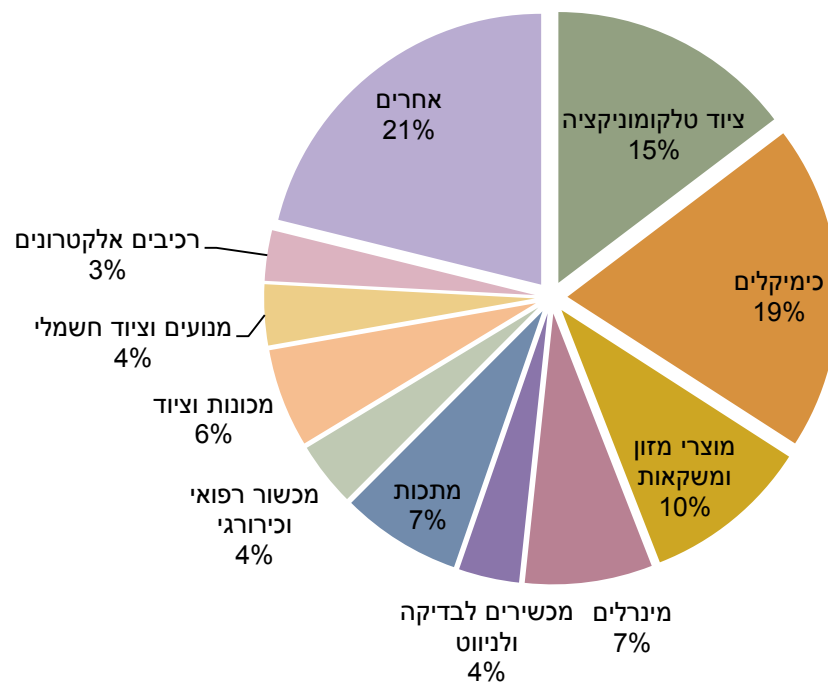
39% להיקף של כ-7 מיליון דולר, יצוא כלי הובלה, הסתכם בכ-5 מיליון דולר, יצוא כלי טיס ירד בכ-84% להיקף של כ-3.8 מיליון דולר.

ענפי יצוא עיקריים לתאילנד | (במיליוני דולרים)

תאור ענף	2016	2017	% שינוי (16/17)	% מהיצוא (מ"מ) 2014-2017
ציוד טלקומוניקציה	28.5	40.4	51%	15%
כימיקלים	40.4	36.2	-25%	19%
מוצרי מזון ומשקאות	23.2	22.4	-9%	10%
מינרלים	21.3	17.6	-15%	8%
מכשירים לבדיקה ולניווט	9.1	16.3	329%	4%
מתכת בסיסית ומוצרי מתכת	13.3	13.7	-39%	7%
מכשור רפואי וכירורגי	8.7	10.9	46%	4%
מכונות וציוד	12.7	10.8	-22%	6%
מנועים וציוד חשמלי	14.2	8.6	57%	4%
רכיבים אלקטרוניים	7.6	8.1	40%	3%

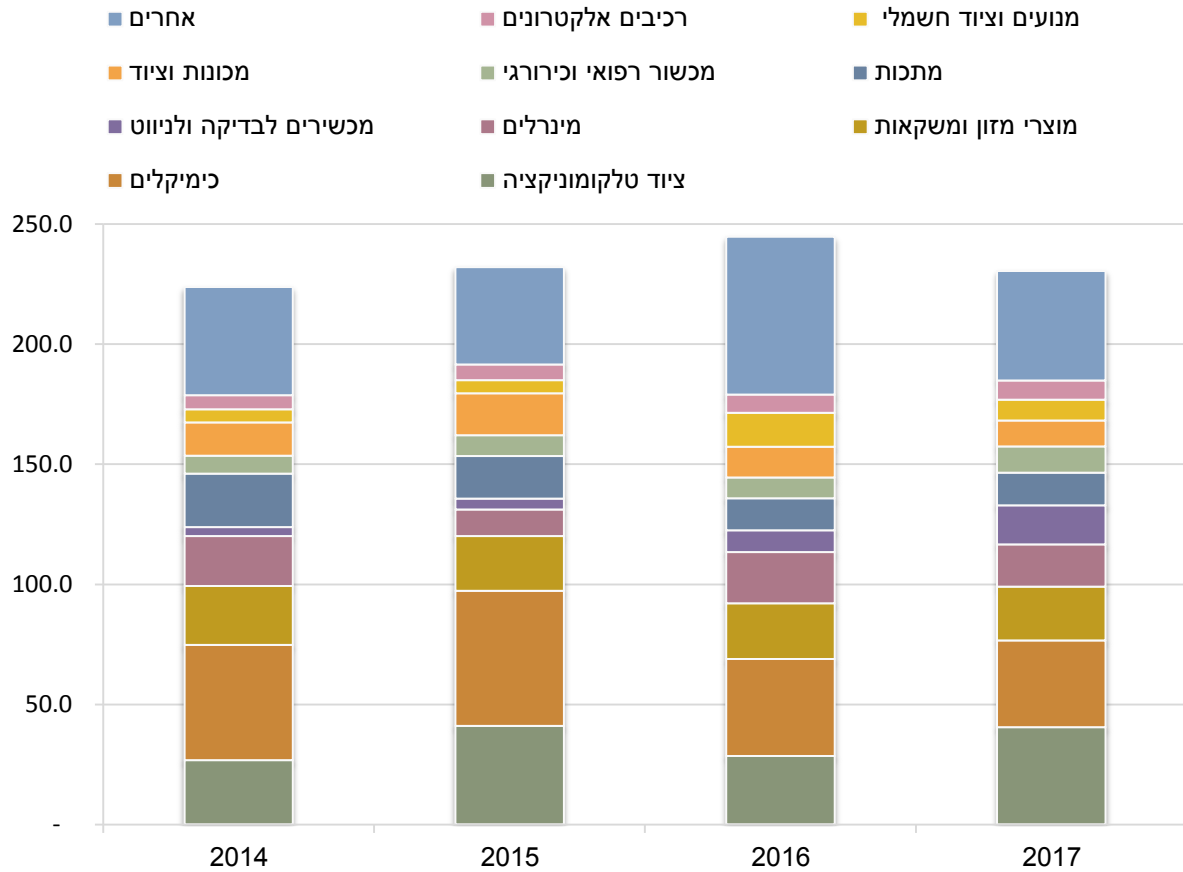
עיבוד וניתוח: היחידה הכלכלית, מכון היצוא

התפלגות היצוא לתאילנד בחתך ענפי | ט"פ ממוצע 2014-2017



עיבוד וניתוח: היחידה הכלכלית, מכון היצוא

היצוא לתאילנד בחתך ענפי | 2014-2017 (במיליוני דולרים)



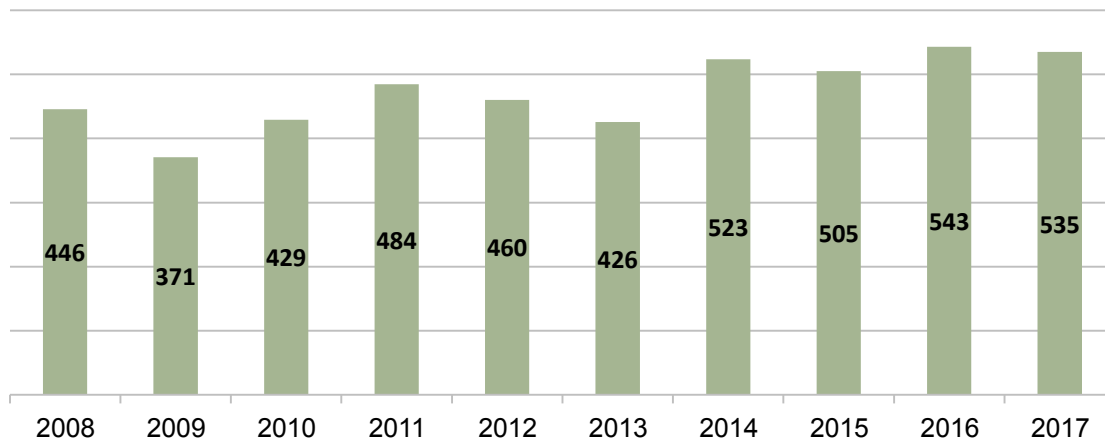
עיבוד וניתוח: היחידה הכלכלית, מכון היצוא

היבוא של ישראל מתאילנד

בשנת 2017, הסתכם היבוא בכ- 535 מיליון דולר, ירידה של כ-2% בהשוואה ל-2016 (במהלכה גדל היצוא בשיעור של כ-8%). ישראל מייבאת מתאילנד בעיקר מכוונות וציוד חשמלי, המהווה כ-28% מסך יבוא הסחורות מהמדינה, כלי רכב (כ-23% מהיבוא) ומוצרי מזון ומשקאות (כ-16% מהיבוא).

היבוא מתאילנד | התאוששות הדרגתית, לאחר שנים רצופות של ירידות

יצוא ללא יהלומים, במיליוני דולרים, 2007-2017



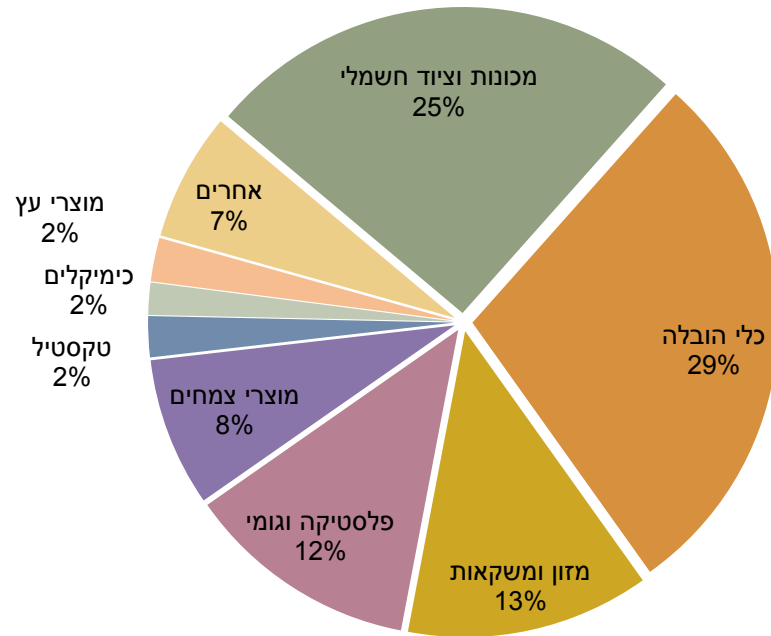
עיבוד וניתוח: היחידה הכלכלית, מכון היצוא

גידול יפה נרשם ביבוא מכוונות וציוד חשמלי בכ-26% להיקף של כ-152 מיליון דולר. עליה גם כן נרשמה ביבוא מוצרי מזון ומשקאות בכ-11% להיקף של כ-86 מיליון דולר. מנגד, ירידה חדה של כ-33% נרשמה ביבוא כלי הובלה, להיקף של כ-123 מיליון דולר.

ענפי יבוא עיקריים מתאילנד | (במיליוני דולרים)

תאור ענף	2016	2017	% שינוי (16/17)	% מהיצוא (מ"מ) 2014-2017
מכוונות וציוד חשמלי	120	152	26%	25%
כלי הובלה	183	123	-33%	29%
מזון ומשקאות	77	86	11%	13%
פלסטיקה וגומי	67	68	2%	12%
מוצרי צמחים	39	38	-2%	8%
טקסטיל	12	13	12%	2%
כימיקלים	6	13	105%	2%
מוצרי עץ	11	10	-11%	2%

התפלגות היבוא מתאילנד בחתך ענפי | ע"פ ממוצע 2014-2017



עיבוד וניתוח: היחידה הכלכלית, מכון היצוא