

# ישראל - קנדה: יחסי סחר

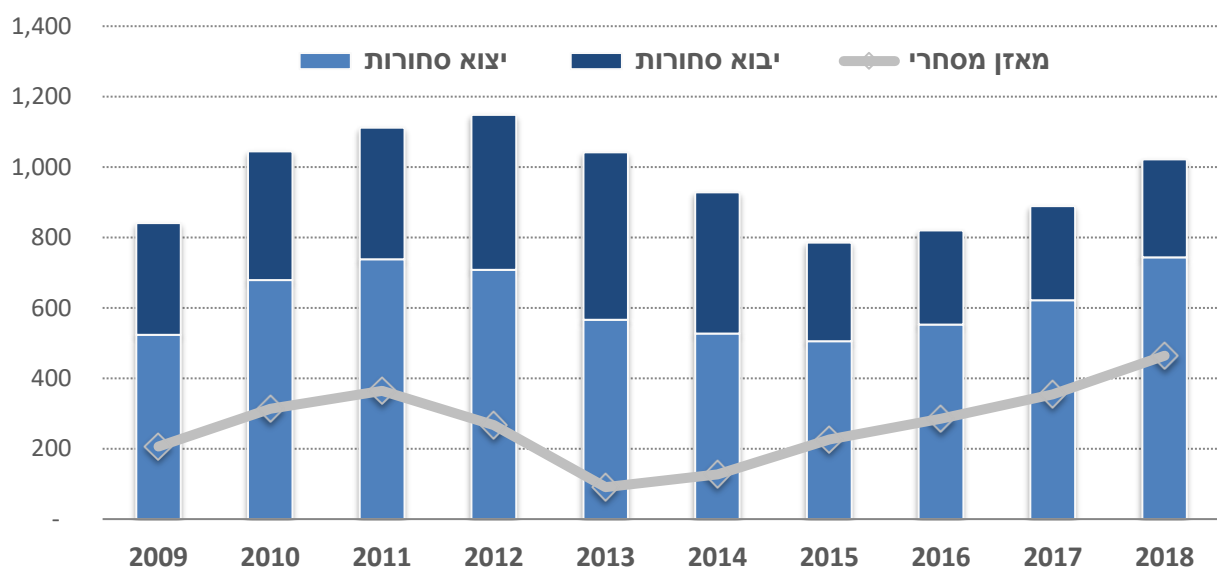
## היחידה הכלכלית, מכון היצוא

היקף הסחר<sup>1</sup> של ישראל וקנדה, הסתכם בשנת 2018 בלמעלה ממיליארד דולר - עליה של כ-15% ביחס לשנת 2017, אז הסתכם הסחר בכ-890 מיליון דולר. יצוא הסחורות, המהווה כשני שלישי מסך הסחר, גדל במהלך שנת 2018 בשיעור חד של כ-20% וטיפס לרמת שיא של כ-745 מיליון דולר. היבוא מקנדה גדל בשנה זו בשיעור של כ-4% בהשוואה לשנה הקודמת, והסתכם בכ-280 מיליון דולר.

בשנים האחרונות חלה עלייה משמעותית בהיקפי הסחר בין המדינות, בעיקר בזכות הגידול החד ביצוא לקנדה. בין השנים 2015-2018 גדל הסחר בשיעור מצרפי של כ-30% - מכ-785 מיליון דולר ללמעלה ממיליארד דולר. היבוא שמר על יציבות ברמה של כ-280 מיליון דולר ואילו היצוא נסק בשיעור של כ-47%, מהיקף של כ-500 מיליון דולר ב-2015 לכ-745 מיליון דולר בשנת 2018.

### סחר עם קנדה | היצוא גדל ועמו עודף הסחר

יצוא ויבוא סחורות ללא יהלומים. במיליוני דולרים, 2009-2018



עיבוד וניתוח: היחידה הכלכלית, מכון היצוא

<sup>1</sup> יצוא ויבוא סחורות. לא כולל יהלומים - כל נתוני הסחר המובאים להלן הינם בנטרול הסחר ביהלומים.

## היצוא הישראלי לקנדה

היצוא לקנדה הסתכם בשנת 2018 בכ-745 מיליארד דולר, גידול מרשים של כ-20% בהשוואה ליצוא בשנה הקודמת. היצוא לקנדה המשיך בקו ההתאוששות, זאת לאחר שגם בשנת 2017 הציג גידול חד של כ-13% (להיקף של כ-620 מיליון דולר).

עיקר הגידול ביצוא למדינה בשנים האחרונות, נובע מהעלייה החדה ביצוא התרופות, ענף היצוא הדומיננטי ביצוא לקנדה, המהווה כ-28% מסך היצוא בשנת 2018.

יצוא התרופות הסתכם בשנת 2018 בכ-200 מיליון דולר ורשם גידול של 90% בהיקפו בהשוואה לשנה הקודמת.

מלבד תרופות, ישראל מייצאת לקנדה בעיקר<sup>2</sup> **מוצרי גומי ופלסטיק** (כ-7% מסך היצוא), **ציוד תעש לבקרה ומכשור אופטי** (כ-8% מסך היצוא), **כימיקלים ומוצרי קוסמטיקה** (כ-9% מסך היצוא), **מתכות** (כ-6% מסך היצוא), **מכונות וציוד** (כ-5% מסך היצוא) ו**מכשור רפואי** (כ-5% מסך היצוא).

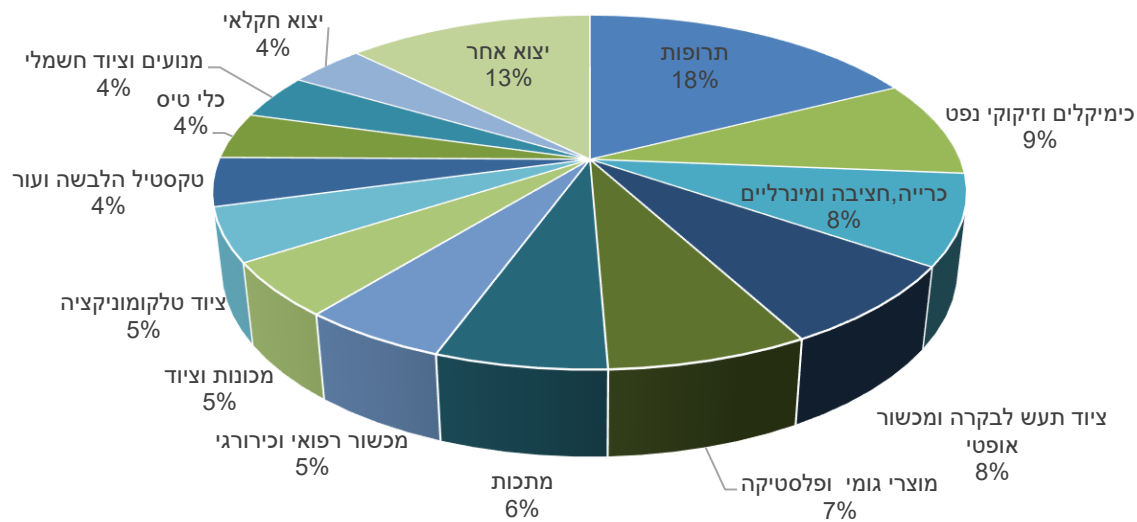
### ענפי יצוא עיקריים לקנדה | במיליוני דולרים, 2015-2018

תיאור ענף	2015	2016	2017	2018	% שינוי (2015/2018)	% מהיצוא (מ"מ 2015-2018)
תרופות	66	54	105	200	205%	18%
מוצרי גומי ופלסטיקה	32	44	49	51	60%	7%
ציוד תעש לבקרה ומכשור אופטי	36	45	52	50	40%	8%
כימיקלים וזיקוקי נפט	58	56	50	49	-15%	9%
מתכות	25	33	44	48	90%	6%
מכונות וציוד	26	24	27	44	71%	5%
מכשור רפואי וכירורגי	24	29	34	41	68%	5%

עיבוד וניתוח: היחידה הכלכלית, מכון היצוא

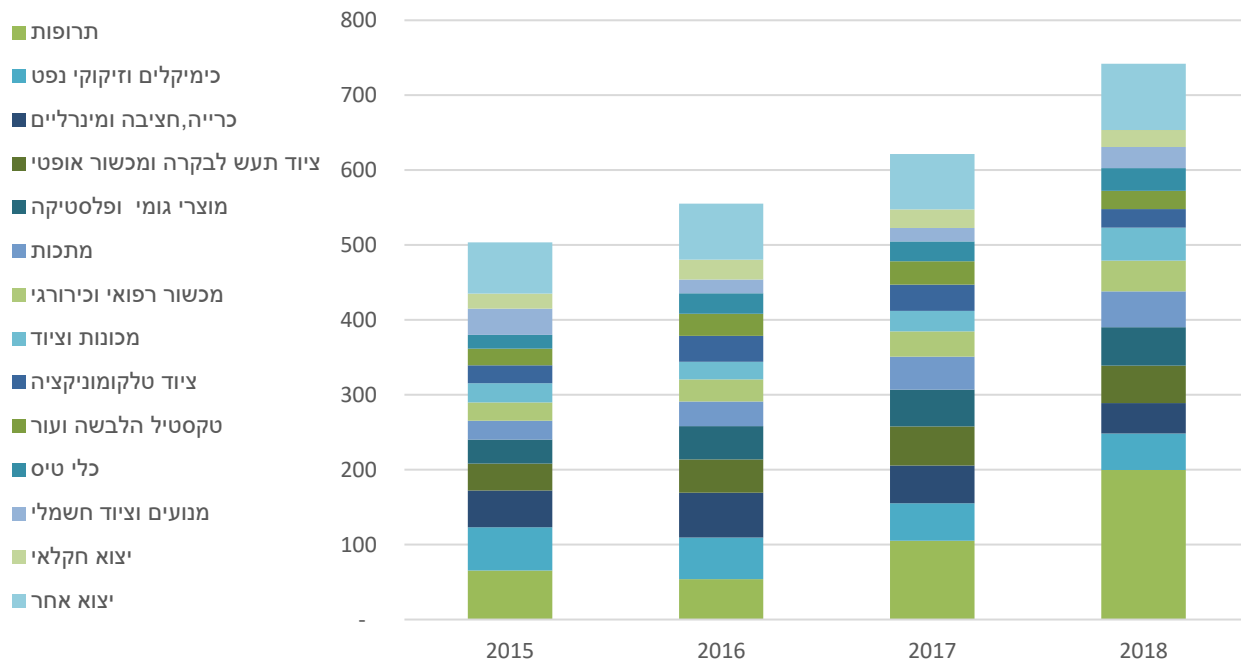
<sup>2</sup> ע"פ ממוצע היצוא בשנים 2015-2018

## התפלגות היצוא לקנדה בחתר ענפי | ע"פ ממוצע 2015-2018



עיבוד וניתוח: היחידה הכלכלית, מכון היצוא

## התפתחות היצוא לקנדה בחתר ענפי | 2015-2018, מיליוני דולרים



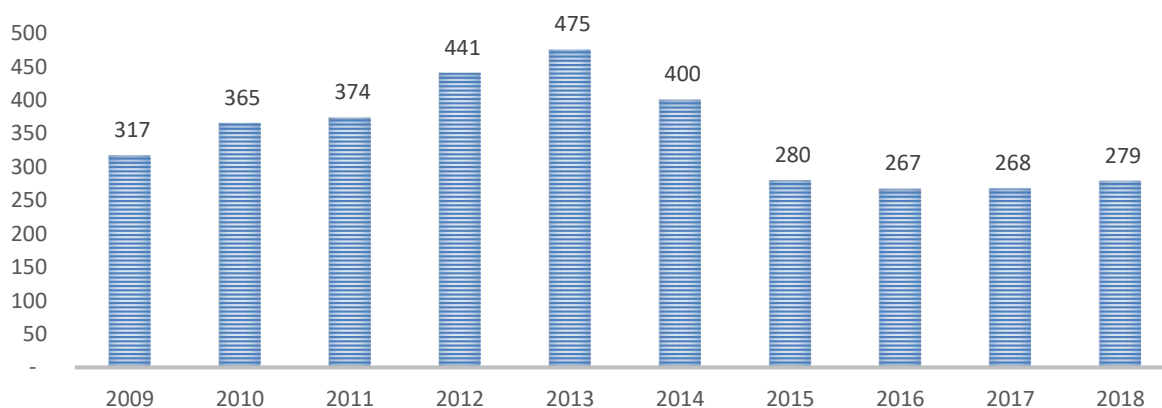
עיבוד וניתוח: היחידה הכלכלית, מכון היצוא

## היבוא של ישראל מקנדה

בשנת 2018 יבוא הסחורות שמר על יציבות והסתכם בהיקף כולל של כ-280 מיליון דולר, עליה של כ-4% בהשוואה לשנת 2017.

ישראל מייבאת מקנדה בעיקר<sup>3</sup> **מכונות וציוד מחשבים** (כ-10% מסך היבוא), **מכונות וציוד חשמלי** (כ-10% מסך היבוא), **תרופות** (כ-8% מסך היבוא), **מכשור רפואי וכלי מדידה** (כ-6% מסך היבוא), **מוצרי נייר** (כ-5% מסך היבוא) ו**כלי רכב** (כ-2% מסך היבוא).

### היבוא מקנדה | משנת 2015 ירידה בביקושים. 2009-2018, מיליוני דולרים



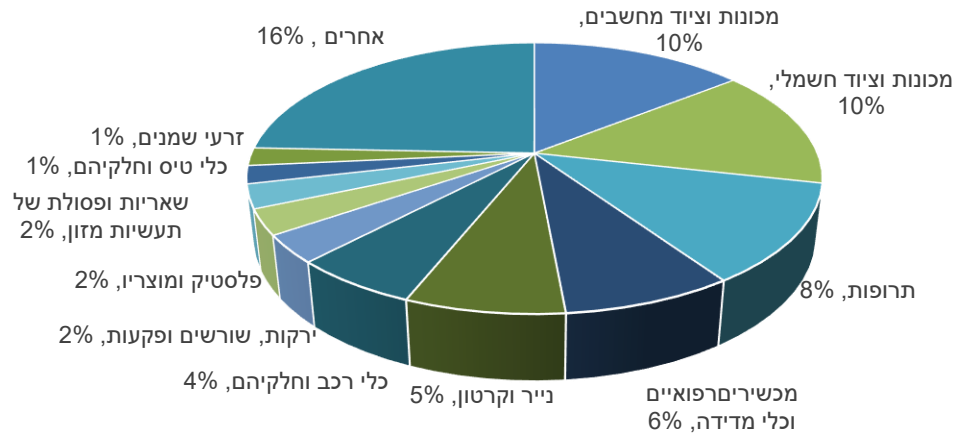
### ענפי יבוא עיקריים מקנדה | (במיליוני דולרים)

תיאור ענף	2015	2016	2017	2018	% שינוי (2015/2018)	% מהיצוא (מ"מ 2015-2018)
מכונות וציוד מחשבים	42	37	46	32	-23%	10%
מכונות וציוד חשמלי	46	32	37	41	-12%	10%
תרופות	29	27	29	45	55%	8%
מכשירים רפואיים וכלי מדידה	25	19	20	24	-8%	6%
נייר וקרטון	18	25	12	28	54%	5%
כלי רכב וחלקיהם	11	26	11	18	54%	4%
ירקות, שורשים ופקעות	11	8	11	7	-37%	2%
פלסטיק ומוצריו	10	8	8	7	-28%	2%

עיבוד וניתוח: היחידה הכלכלית, מכון היצוא

<sup>3</sup> ע"פ ממוצע היצוא בשנים 2015-2018

## התפלגות היבוא מקנדה בחתך ענפי | ע"פ ממוצע 2015-2018



עיבוד וניתוח: היחידה הכלכלית, מכון היצוא

## התפתחות היבוא מקנדה בחתך ענפי | 2015-2018, מיליוני דולרים

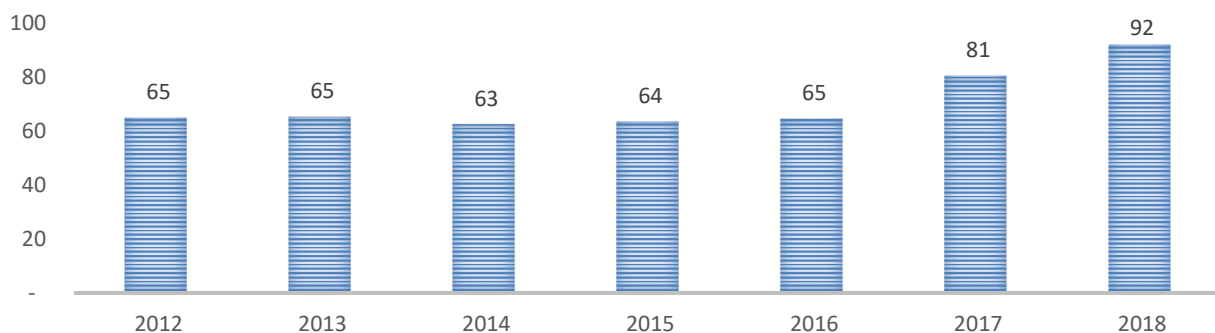


עיבוד וניתוח: היחידה הכלכלית, מכון היצוא

## תיירות נכנסת מקנדה

נכון לנתונים שהתפרסמו משנת 2012, שנת 2018 הייתה שנת שיא בתיירות הנכנסת מקנדה לישראל. שנת 2018 זו השנה השנייה שניתן לראות גידול דו ספרתי במספר התיירים (25% ו-14% בהתאמה). בשנת 2018 נכנסו לארץ כ-92 אלף תיירים.

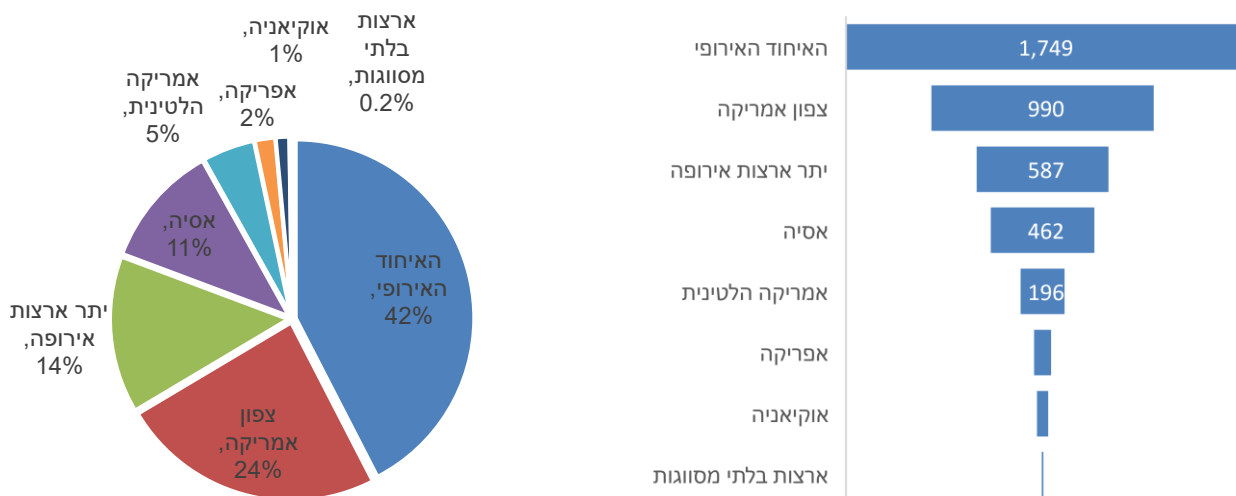
### כניסת תיירים מקנדה לישראל | 2012-2018, מספרים מוחלטים באלפים לפי אזרחות



עיבוד וניתוח: היחידה הכלכלית, מכון היצוא

בשנת 2018 מספר התיירים מקנדה היווה כ-2% מסך התיירים (כ-4 מיליון תיירים) וכ-9% ממספר התיירים מצפון אמריקה (כמיליון).

### כניסת תיירים לישראל לפי אזורי סחר | 2018, מספרים מוחלטים באלפים



עיבוד וניתוח: היחידה הכלכלית, מכון היצוא