

ישראל - קזחסטן: יחסי סחר

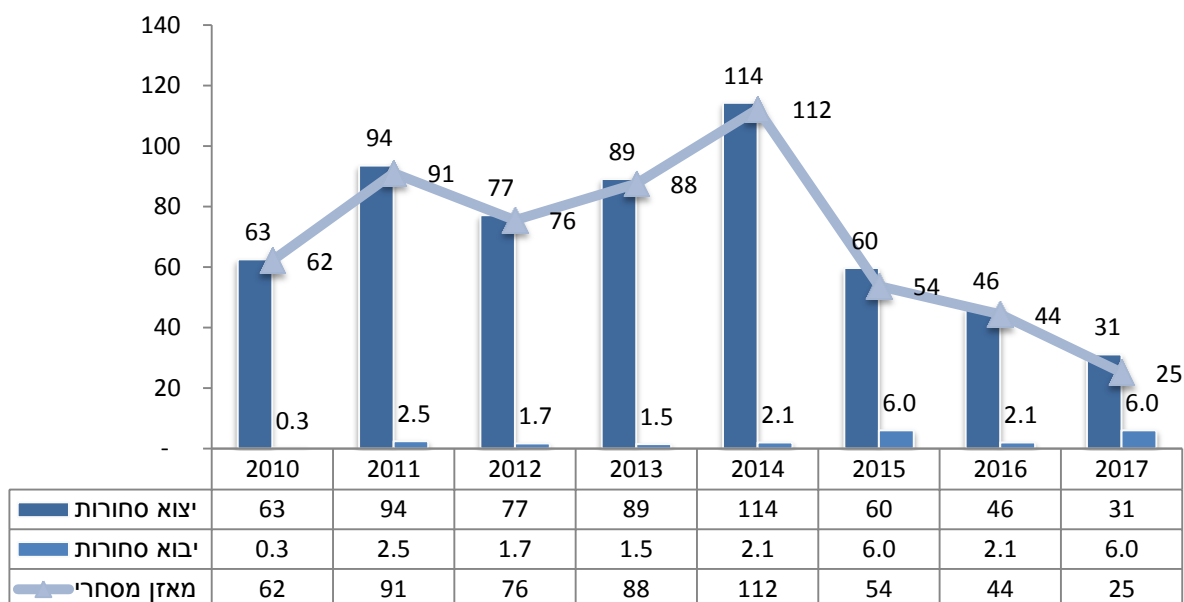
היחידה הכלכלית, מכון היצוא

היקף הסחר של ישראל וקזחסטן, הסתכם בשנת 2017 בכ- 37 מיליון דולר, ירידה של כ-23% בהשוואה לתקופה המקבילה אשתקד, אז הסתכם הסחר בכ-48 מיליון דולר. רוב רובו של הסחר בין המדינות מקורו ביצוא מישראל לקזחסטן, אולם חשוב לציין כי היקף הסחר האמיתי גבוה משמעותית מזה המתפרסם על ידי הלשכה המרכזית לסטטיסטיקה וזאת עקב יבוא הנפט של ישראל מקזחסטן אשר אינו נרשם בדו"חות המכס. היקף הסחר נמצא בירידה חדה משנת 2014 זאת כתוצאה מירידות ביצוא בענף הטלקום.

יצוא הסחורות של ישראל לקזחסטן רשם במהלך 2017 ירידה של כ-33% להיקף של כ-31 מיליון דולר. יבוא הסחורות לישראל בתקופה זו הסתכם בכ-6 מיליון דולר (עליה של כ-192%).

התפתחות הסחר בסחורות | ישראל-קזחסטן, מיליוני דולרים

היקף יבוא ויצוא סחורות ללא יהלומים, 2010-2017



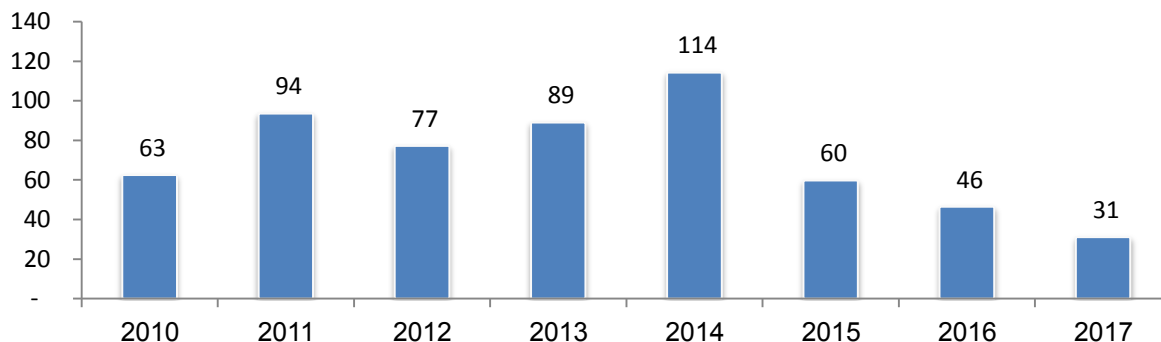
היצוא הישראלי לקזחסטן

בשנה האחרונה, נכחנו בהמשך נסיגה בביקושים של קזחסטן לסחורות מישראל. בשנת 2017 רשם היצוא של ישראל לקזחסטן ירידה של כ-33% בהשוואה להיקפו אשתקד והסתכם בכ-31 מיליון דולר.

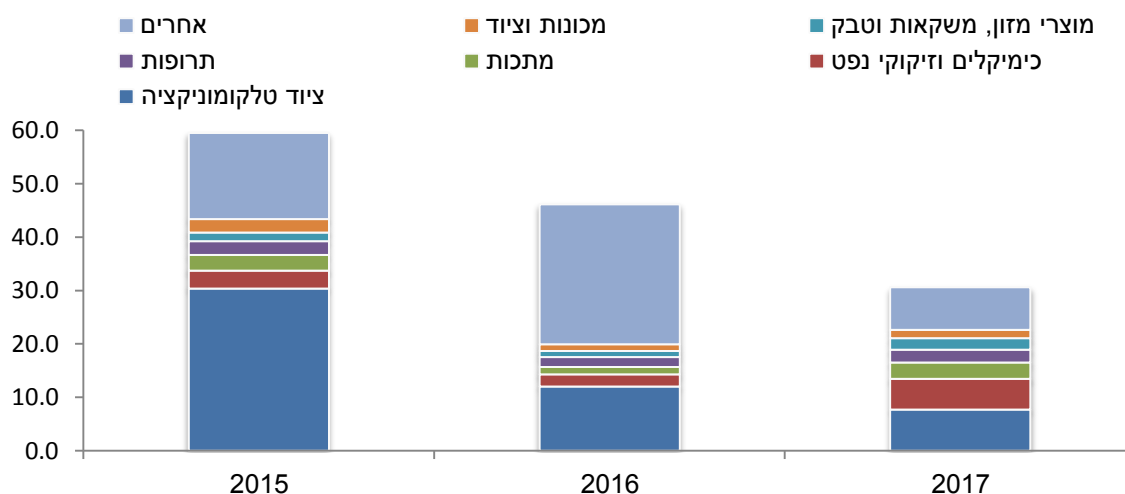
כרבע מהיצוא הכולל למדינה הוא ציוד טלקום אשר נמצא במגמת ירידה חדה בשנים האחרונות. לשם השוואה בשנים 2014-2015 היווה ענף הטלקום כמחצית מסך היצוא.

ישראל מייצאת לקזחסטן בעיקר **ציוד טלקום** (כ-25%), **כימיקלים** (כ-19%), **מתכות** (כ-10%) **תרופות** (כ-8%), **מוצרי מזון ומשקאות** (כ-7%) **ומכונות וציוד** (כ-5%).

היצוא לקזחסטן | 2010-2017, יצוא סחורות ללא יהלומים (במיליוני דולרים)



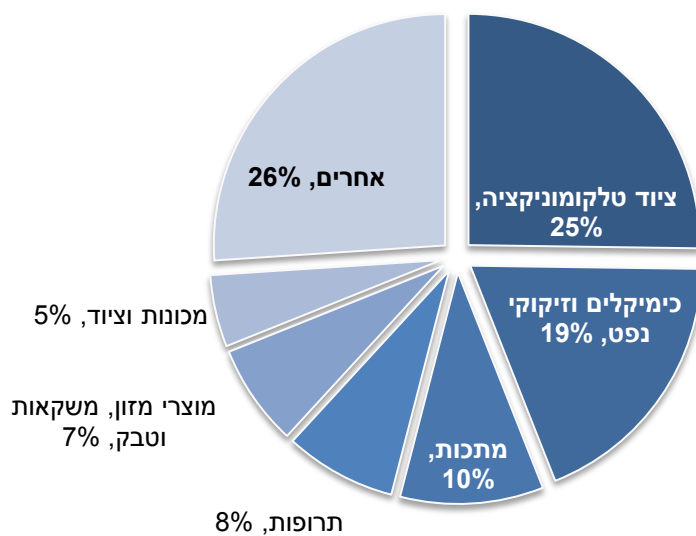
התפתחות היצוא לקזחסטן, ע"פ חתך ענפי | 2015-2017 (במיליוני דולרים)



ענפי יצוא עיקריים לקזחסטן | 2016-2017 (במיליוני דולרים)

תאור ענף (M\$)	2016	2017	שיעור שינוי	משקל 2017
ציוד טלקומוניקציה	12.1	7.7	-36%	25%
כימיקלים וזיקוקי נפט	2.3	5.8	155%	19%
מתכות	1.4	3.1	126%	10%
תרופות	1.9	2.4	28%	8%
מוצרי מזון, משקאות וטבק	1.2	2.2	88%	7%
מכונות וציוד	1.2	1.5	26%	5%

התפלגות היצוא לקזחסטן ע"פ ענף | 2017



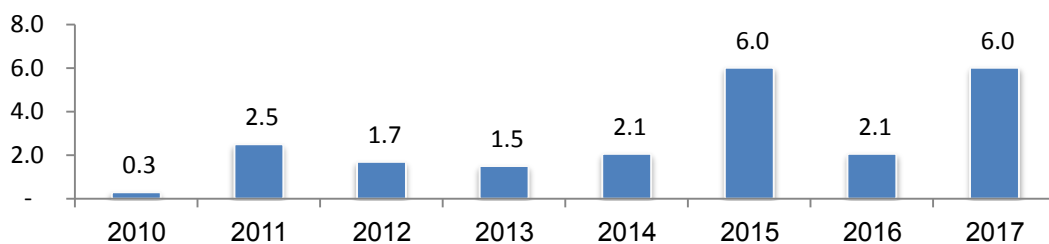
עיבוד וניתוח: היחידה הכלכלית, מכון היצוא

היבוא הישראלי מקזחסטן

בשנת 2017 עלה היבוא של ישראל מקזחסטן בשיעור של כ-190% והסתכם לסך של כ-6 מיליון דולר בדומה להיקפו בשנת 2015. עליה זו נרשמה כתוצאה מעליה ביבוא מוצרי גומי ופלסטיק.

ישראל מייבאת מקזחסטן בעיקר מוצרי פלסטיק וגומי (כ-79% מסך היבוא), ומתכות (כ-19% מסך היבוא).

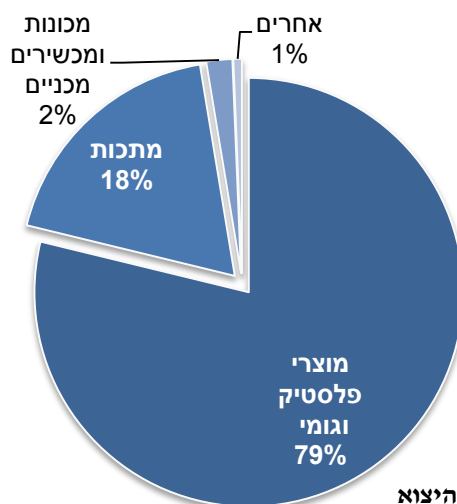
היבוא מקזחסטן | 2010-2017, יבוא סחורות ללא יהלומים (במיליוני דולרים)



ענפי יבוא עיקריים מקזחסטן

משקל 2017	שיעור שינוי	2017	2016	תיאור ענף (M\$)
79%	255%	4.74	1.33	מוצרי פלסטיק וגומי
19%	74%	1.12	0.64	מתכות
2%	79%	0.12	0.07	מכונות ומכשירים מכניים

התפלגות היבוא מקזחסטן ע"פ ענף | 2017



עיבוד וניתוח: היחידה הכלכלית, מכון היצוא