

יחסי סחר, ישראל-הונגריה

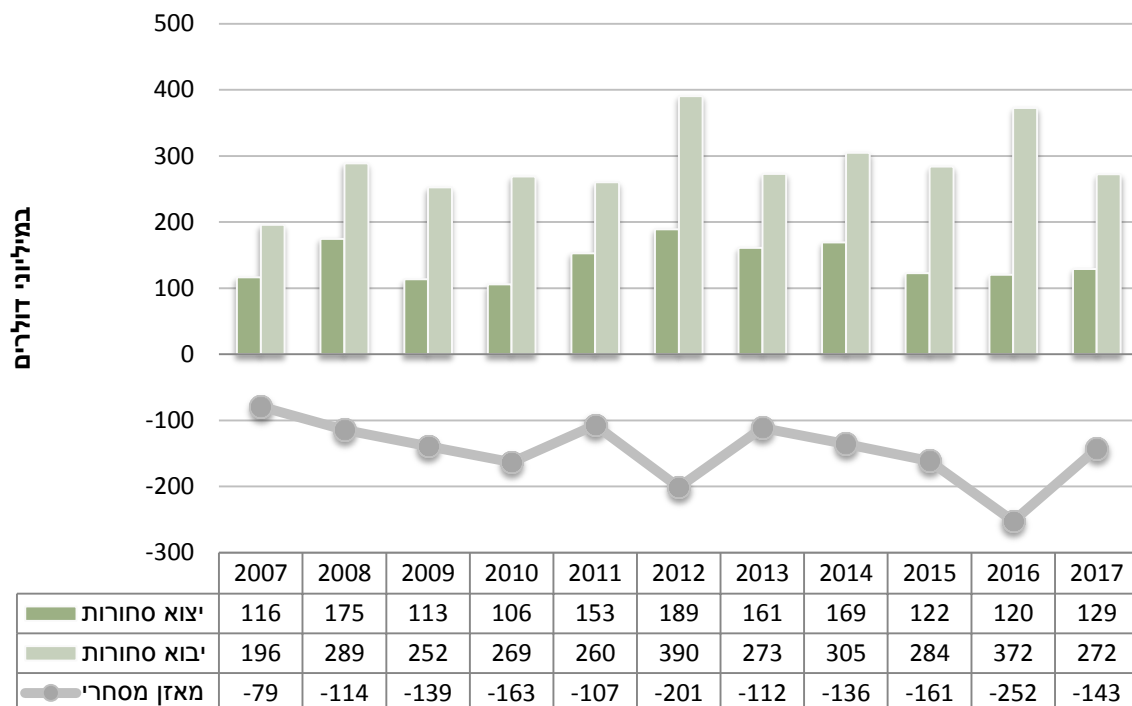
היחידה הכלכלית, מכון היצוא

היקף הסחר¹ של ישראל והונגריה, הסתכם בשנת 2017 בכ- 401 מיליון דולר, ירידה של כ-19% ביחס לתקופה המקבילה אשתקד, אז הסתכם הסחר בכ-492 מיליון דולר. הירידה בהיקפי הסחר נובעת מירידה חדה בהיקפי היבוא – הגורם הדומיננטי בסחר בין המדינות המהווה כ-67% מסך הסחר². **יבוא הסחורות** רשם ב-2017 ירידה חדה של כ-27% להיקף של כ-272 מיליון דולר. הירידה נובעת הודות לעליה נקודתית ביבוא כלי רכב שנרשמה בשנת 2016. מאידך **ביצוא הסחורות** נרשמה עליה קלה של כ-8% להיקף של כ-129 מיליון דולר.

בהתאם לדומיננטיות הרבה של היבוא בסחר, נמצאת ישראל בגרעון סחר מתמשך מול הונגריה. בשנים האחרונות לאור הדשדוש בהיקף היצוא והתחזקות מגמת הגידול בהיקפי היבוא, גדל הגרעון המסחרי של ישראל מול הונגריה והוא עומד נכון לסוף שנת 2017 על 143 מיליוני דולרים.

התפתחות הסחר בסחורות | ישראל-הונגריה, ללא יהלומים

היקף יבוא ויצוא סחורות ללא יהלומים, 2007-2017



עיבוד וניתוח: היחידה הכלכלית, מכון היצוא

¹ יצוא ויבוא סחורות בלבד. ע"פ נתוני הלמ"ס

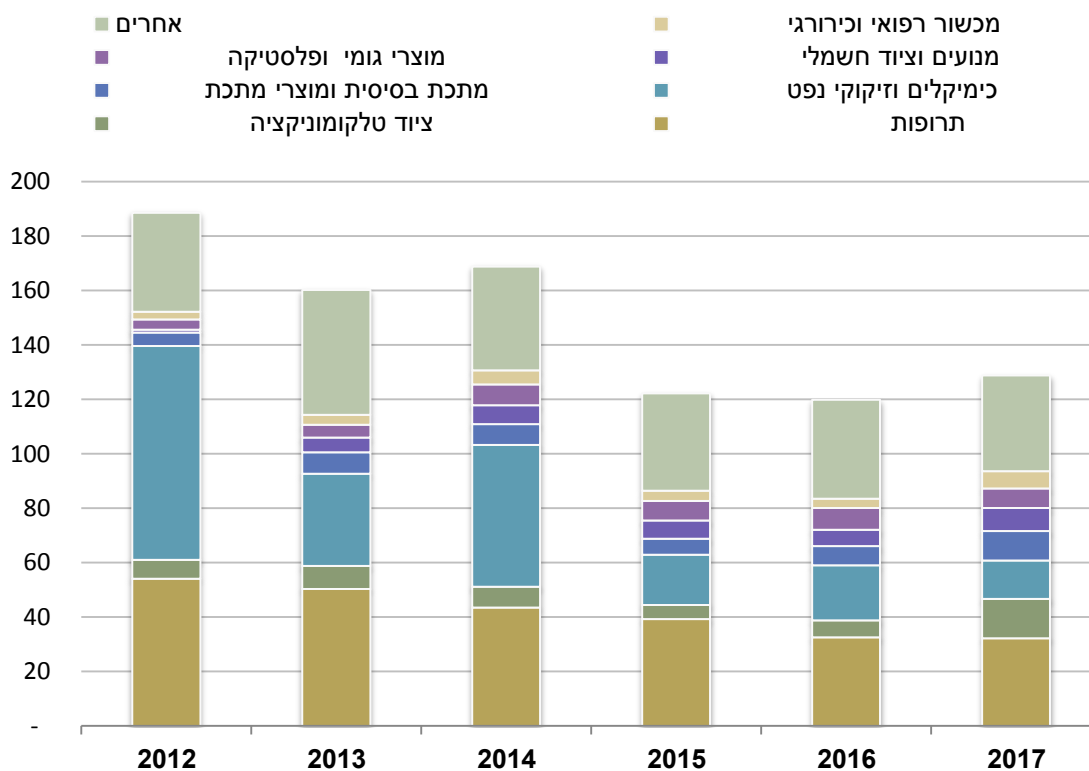
² ע"פ ממוצע הסחר בשנים 2011-2017 מהווה היבוא כ-67% מסך הסחר, בעוד היצוא מהווה כ-33% מסך הסחר.

היצוא הישראלי להונגריה

בשנים האחרונות חלה נסיגה בביקושים של הונגריה לסחורות מישראל. סך היצוא של ישראל להונגריה הסתכם בשנת 2017 בכ-129 מיליון דולר, עליה של כ-8% לעומת היקפו בשנת 2016 ונמוך בשיעור של כ-15% מממוצע היצוא בשנים 2011-2016.³

בניתוח מגמות היצוא מסתמנת ירידה מגמתית בהיקפים, החל מ-2012 – אז רשם היצוא למדינה שיא של כ-190 מיליון דולר. ירידה זו נובעת בעיקר מקיטון בהיקף היצוא בענפי התרופות והכימיקלים. ביתר הענפים נשמרה מגמה יציבה בשנים אלו.

התפתחות היצוא להונגריה, ע"פ חתך ענפי | 2012-2017 (במיליוני דולרים)



עיבוד וניתוח: היחידה הכלכלית, מכון היצוא

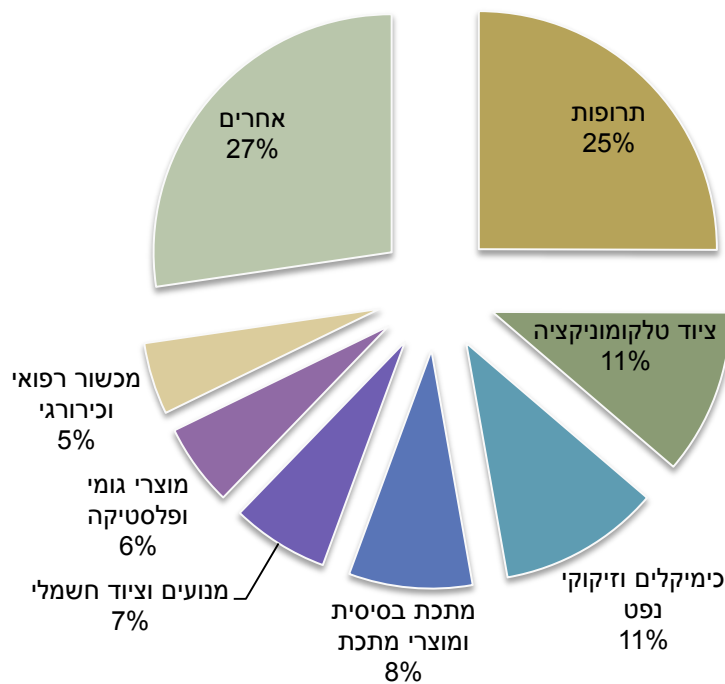
ישראל מייצאת להונגריה בעיקר תרופות (כ-25% מסך היצוא), ציוד טלקום (כ-11%). כימיקלים (כ-11%), מתכת ומוצרי מתכת (כ-8%), מנועים וציוד חשמלי (כ-7%), מוצרי גומי ופלסטיק (כ-6%) ומכשור רפואי (כ-5%).

³ ממוצע היצוא בשנים 2011-2016 עומד על כ-152 מיליון דולר.

ענפי יצוא עיקריים להונגריה | 2016-2017 (במיליוני דולרים)

מחלקת 2017	שינוי	2017	2016	תיאור ענף (M\$)
25%	-1%	32	33	תרופות
11%	130%	14	6	ציוד טלקומוניקציה
11%	-30%	14	20	כימיקלים וזיקוקי נפט
8%	53%	11	7	מתכת בסיסית ומוצרי מתכת
7%	41%	9	6	מנועים וציוד חשמלי
6%	-10%	7	8	מוצרי גומי ופלסטיקה
5%	81%	6	3	מכשור רפואי וכירורגי

התפלגות היצוא להונגריה ע"פ ענף | 2017



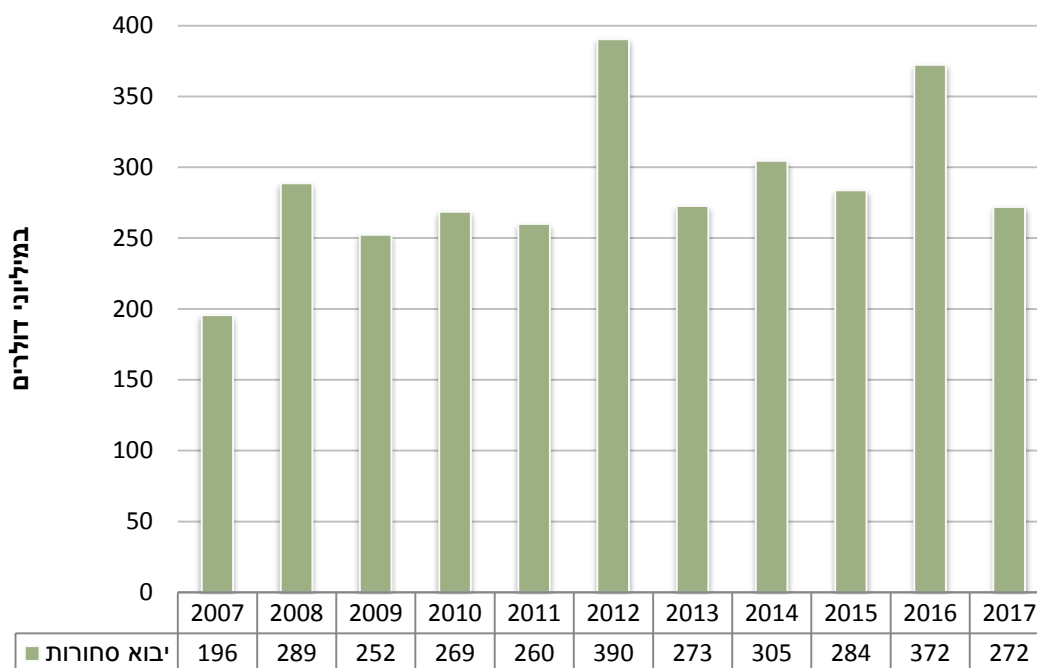
עיבוד וניתוח: היחידה הכלכלית, מכון היצוא

היבוא של ישראל מהונגריה

בעשור האחרון נרשם גידול מצרפי של 39% ביבוא (זאת לעומת גידול של כ-11% בלבד ביצוא).

בשנת 2017 הסתכם היבוא בכ-272 מיליון דולר – נמוך בשיעור של כ-13% בהיקפו מהרמה הממוצעת בשנים האחרונות (2011-2016). ירידה זו נרשמה בעיקר כתוצאה מירידה בענף כלי הרכב.

היבוא מהונגריה | 2007-2017, יבוא סחורות ללא יהלומים (במיליארדי דולרים)



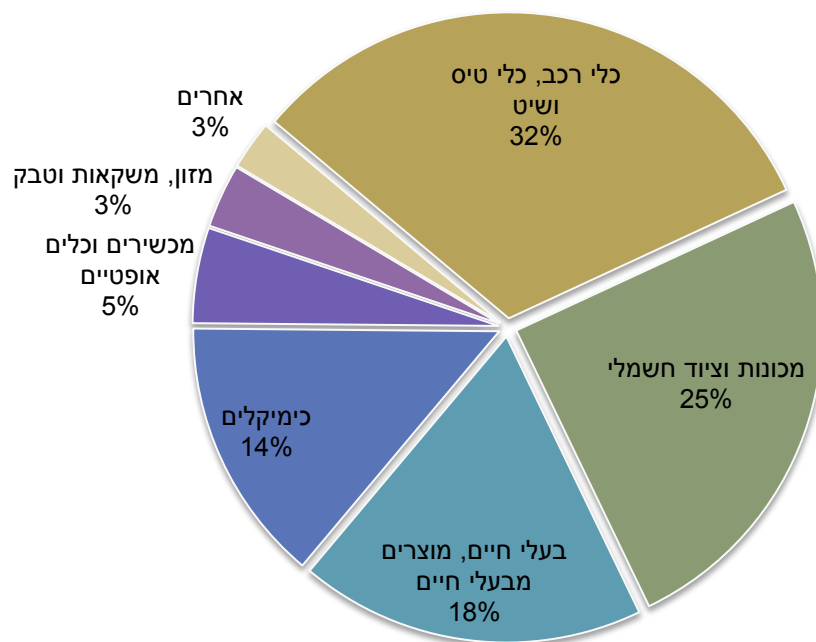
עיבוד וניתוח: היחידה הכלכלית, מכון היצוא

ישראל מייבאת מהונגריה בעיקר כלי רכב (כ-32% מסך היבוא), מכונות וציוד חשמלי (כ-25% מסך היבוא), בע"ח ומוצרים מבע"ח (כ-18%), כימיקלים (כ-14% מסך היצוא) מכשור אופטי (כ-5%) ומזון ומשקאות (כ-3%).

ענפי יבוא עיקריים מהונגריה | 2016-2017 (במיליוני דולרים)

תאור ענף (M\$)	2016	2017	שינוי	משקל 2017
כלי רכב, כלי טיס ושיט	156	83	-47%	32%
מכונות וציוד חשמלי	67	64	-5%	25%
בעלי חיים, מוצרים מבעלי חיים	48	47	-2%	18%
כימיקלים	55	36	-34%	14%
מכשירים וכלים אופטיים	10	13	25%	5%
מזון, משקאות וטבק	10	9	-14%	3%

התפלגות היבוא מהונגריה ע"פ ענף | 2017



עיבוד וניתוח: היחידה הכלכלית, מכון היצוא