

# ישראל - סין; יחסי סחר

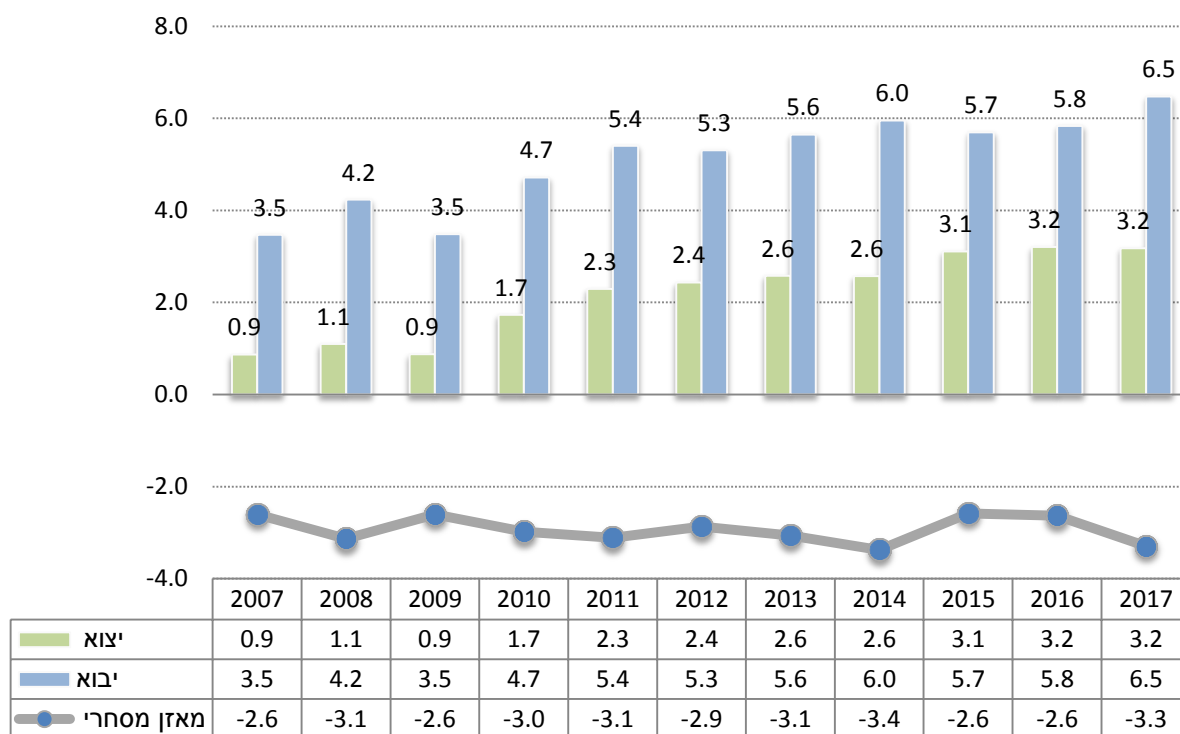
## היחידה הכלכלית, מכון היצוא

היקף הסחר<sup>1</sup> בין ישראל וסין הסתכם בשנת 2017 בכ- 9.7 מיליארד דולר, עליה של כ- 7% ביחס לשנת 2016, אז הסתכם הסחר בין המדינות בכ-9 מיליארד דולר. יצוא הסחורות לסין הסתכם בשנה זו בכ-3.2 מיליארד דולר – ללא שינוי משמעותי בהשוואה להיקפו בשנת 2016. יבוא הסחורות הסתכם בכ-6.5 מיליארד דולר, עלייה של כ-11% לעומת השנה הקודמת. נכון לסוף 2017 מהווה יצוא הסחורות כ-33% מסך היקף הסחר עם סין ובהתאמה מהווה יבוא הסחורות כ-67% מסך הסחר.

בעשור השנים האחרון גדל משמעותית הסחר בין המדינות – גידול מהיר זה בא לידי ביטוי הן בהיקפי היבוא והן בהיקפי היצוא: בין השנים 2008-2017 גדל היצוא של ישראל לסין כמעט פי 3 וטיפס מכ-1.1 מיליארד דולר ב-2008 לכ-3.2 מיליארד דולר ב-2017 – קצב גידול ממוצע של 13% בשנה. יבוא הסחורות מסין גדל בשנים אלו בשיעור מצרפי של למעלה מ-50% - מכ-4.2 מיליארד דולר לכ-6.5 מיליארד דולר - קצב גידול ממוצע של 5% בשנה.

### התפתחות הסחר בסחורות | ישראל-סין, ללא יהלומים

היקף יבוא ויצוא סחורות ללא יהלומים, 2007-2017



עיבוד וניתוח: היחידה הכלכלית, מכון היצוא

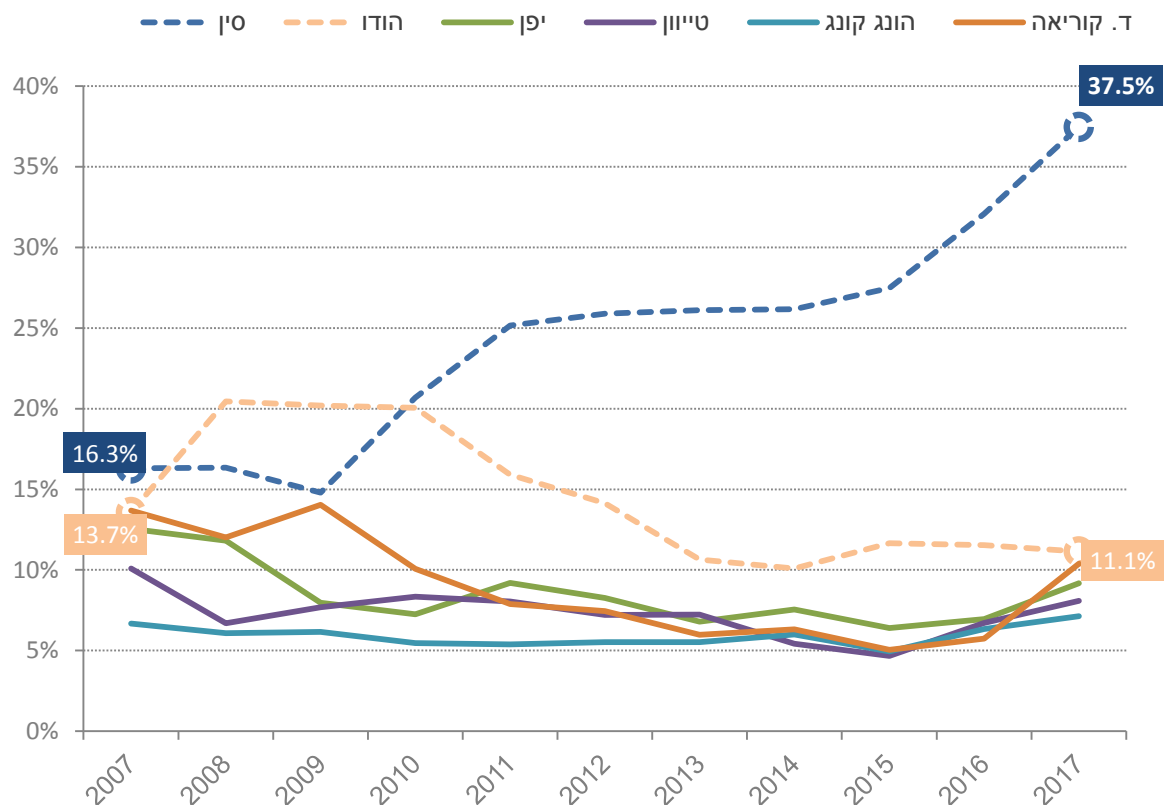
<sup>1</sup> יצוא ויבוא סחורות. לא כולל יהלומים – כל נתוני הסחר המובאים להלן הינם בנטרול הסחר ביהלומים.

## היצוא הישראלי לסין

סין מהווה היעד הגדול ביותר ליצוא סחורות מישראל לאסיה ויעד היצוא בעל שיעורי הצמיחה המהירים ביותר מבין יעדי היצוא העיקריים של ישראל. גידול מהיר זה אינו מתבטא רק בגידול בהיקפים, אלא גם ובעיקר במשקלה ובחשיבותה של סין ליצוא הישראלי לאסיה בפרט וביצוא בכלל. כפי שניתן לראות, משקלה של סין מסך היצוא למדינות אסיה עלה באופן חד בשנים האחרונות: אם בשנת 2007 עמד חלקה על כ-16% מסך היצוא ליבשת, נכון לסוף 2017 טיפס משקלה עד ל-37.5% מסך יצוא זה<sup>2</sup>. חשוב לציין כי במקביל, משקלה של סין ביצוא הישראלי הכולל עולה אף הוא בהתאמה לעליית משקלה ביצוא האזורי (מ-2.4% ב-2007 לכ-7% ב-2017).

### פילוח היצוא הישראלי לאסיה | חלוקה ע"פ משקל המדינות ביצוא

משקל היצוא ליעדים עיקריים מתוך סך היצוא לאסיה, 2007-2017



עיבוד וניתוח: היחידה הכלכלית, מכון היצוא

<sup>2</sup> ללא היצוא להונג-קונג. כולל יצוא זה עומד משקלה של סין ב-2017 על 45% מסך היצוא לאסיה.

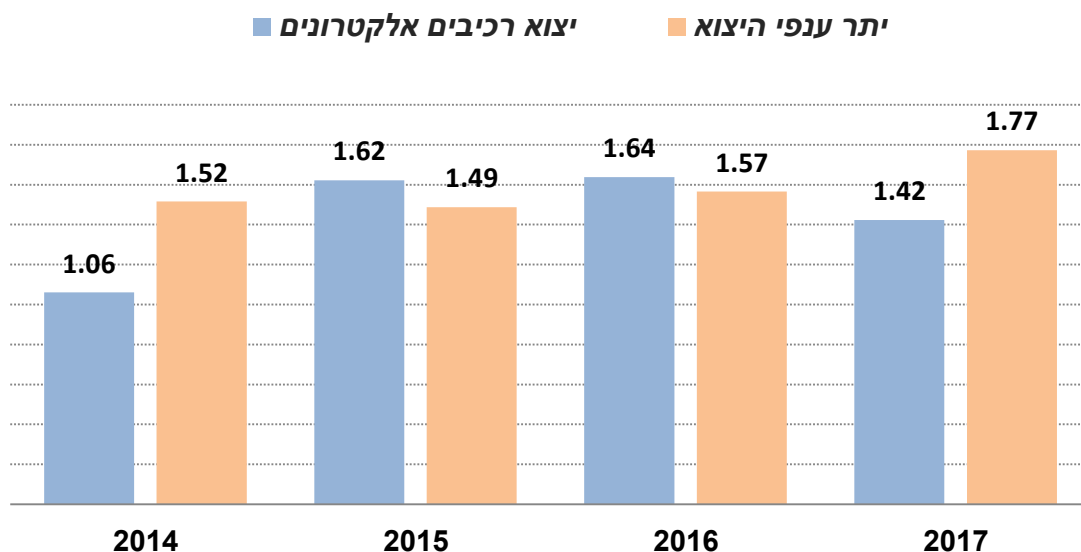
ישראל מייצאת לסין בעיקר **רכיבים אלקטרוניים** (ענף יצוא חשוב המהווה מסורתית כמחצית מסך היצוא לסין), כמו גם **מוצרי מינרלים וכימיקלים**, **ציוד ומכשור רפואי ומערכות מחשוב ובקרה** שונות (בעיקר לתעשיית האלקטרוניקה).

חרף ההשפעה השלילית של ענף הרכיבים האלקטרוניים, בשנת 2017 שמר היצוא לסין על יציבות, זאת הודות לגידול שנרשם ביתר ענפי היצוא. סך היצוא בתקופה זו עמד כאמור על היקף כולל של כ-3.2 מיליארד דולר – כאשר בנטרול השפעת הרכיבים התקבל גידול דו-ספרתי יפה של כ-13% ביצוא. מגמה חיובית זו אפיינה באופן גורף את רוב ענפי היצוא.

יצוא הרכיבים האלקטרוניים הוא הענף העיקרי ביצוא לסין ונשלט בחלקו הגדול על ידי חברת אינטל<sup>3</sup>. סך יצוא הרכיבים הסתכם ב-2017 בכ-1.4 מיליארד דולר, ירידה של כ-13% בהשוואה לתקופה המקבילה ב-2016, והוא מהווה נכון לסוף שנת 2017 כ-45% מסך היקף היצוא של חברות ישראליות לסין.

### מגמות בייצוא לסין | יצוא רכיבים אלקטרוניים לסין ויתר ענפי היצוא

יצוא במיליארדי דולרים, 2014-2017



עיבוד וניתוח: היחידה הכלכלית, מכון היצוא

ענף מרכזי נוסף ביצוא לסין הוא יצוא הכימיקלים, אשר בהתאם למגמת ההתאוששות הכללית ביצוא הענף רשם עלייה חדה של כ-30% בהשוואה להיקפו אשתקד והסתכם בכ-320 מיליון דולר (כ-10% מסך היצוא לסין).

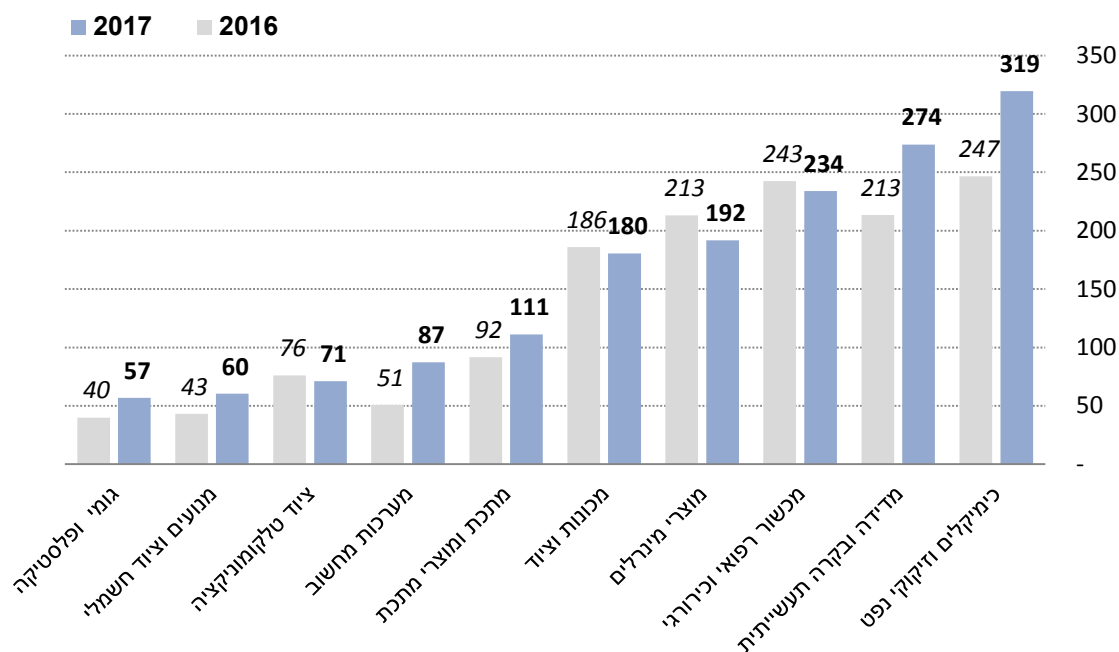
<sup>3</sup> לאינטל העולמית מפעלי בדיקה והרכבה במספר יעדים מרכזיים באסיה (בין השאר בסין, ווייטנאם ומלזיה) אליהם נשלחים שבבים המיוצרים במפעלי הייצור של החברה בישראל.

יצוא מכשור למדידה ובקרה תעשייתית - הכולל בעיקר ציוד לבקרת תהליכי-ייצור בתעשיית האלקטרוניקה - הינו ענף חשוב נוסף ביצוא לסין הגדל בקצב מהיר בשנים האחרונות. היצוא בענף זה רשם במהלך שנת 2017 גידול של 28% והוא הסתכם להיקף כולל של כ- 275 מיליון דולר – כ-8.5% מסך היצוא. סקטור חשוב נוסף אשר רשם צמיחה מהירה בעשור האחרון הינו יצוא ציוד ומכשור רפואי. למרות הגידול היפה, בשנתיים האחרונות נרשמה האטה מסוימת ולאחר מגמה ארוכה של עליות וצמיחה עקבית לאורך שנים, ירד היצוא בענף זה בשיעור של כ-4%, להיקף של כ-235 מיליון דולר.

ביתר ענפי היצוא לסין נרשמה בשנת 2017 מגמה חיובית מובהקת אשר התאפיינה בעליות חדות בהשוואה להיקפי היצוא שנה קודם לכן: בין היתר נרשמו עליות יפות השנה ביצוא מתכות ומוצרי מתכת (עלייה של כ-21% להיקף של כ-110 מיליון דולר), ביצוא מערכות מחשב<sup>4</sup> (עלייה של כ-72% להיקף של כ-85 מיליון דולר), ביצוא מנועים וציוד חשמלי (עלייה בשיעור של כ-40% לכ-60 מיליון דולר) ביצוא מוצרי גומי ופולסטיק (עלייה של כ-42% לכ-55 מיליון דולר), וביצוא מוצרי מזון ומשקאות (עלייה של כ-53% להיקף של כ-50 מיליון דולר). ביצוא מכונות וציוד (ירידה של כ-3% להיקף של כ-180 מיליון דולר) וביצוא ציוד טלקומוניקציה (ירידה של כ-7% להיקף של כ-70 מיליון דולר) – התקבלו השנה ירידות בהשוואה ל-2016.

### ענפי היצוא העיקריים לסין | ללא רכיבים אלקטרוניים

יצוא במיליוני דולרים, 2017 לעומת 2016



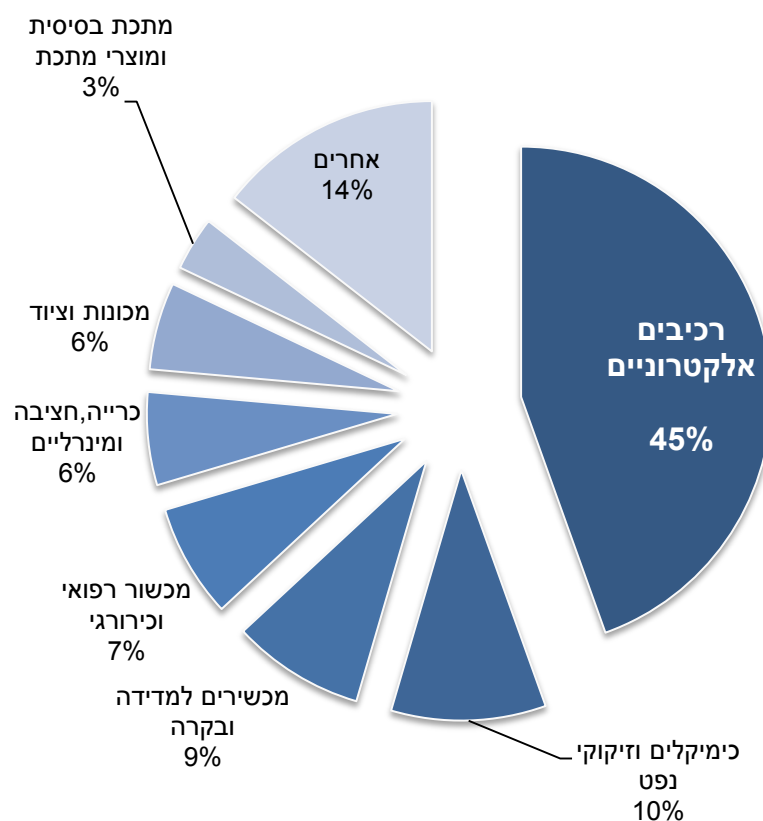
עיבוד וניתוח: היחידה הכלכלית, מכון היצוא

<sup>4</sup> המוטה אף הוא לפעילות בתעשיית האלקטרוניקה.

**ענפי יצוא עיקריים לסין | 2014-2017 (במיליוני דולרים)**

תשקל 2016	% שינוי 2016/2017	2017	2016	15	2014	תיאור ענף
45%	-13%	1,423	1,637	1,623	1,060	בנים אלקטרוניים
10%	30%	319	247	182	229	יקלים וזיקוקי נפט
9%	28%	274	213	131	114	שירים למדידה ובקרה
7%	-4%	234	243	261	228	שור רפואי וכירורגי
6%	-10%	192	213	347	316	יה,חציבה ומינרליים
6%	-3%	180	186	169	228	נות וציוד
3%	21%	111	92	88	92	נת בסיסית ומוצרי מתכת

**התפלגות היצוא לסין | ע"פ ענפים, 2017**



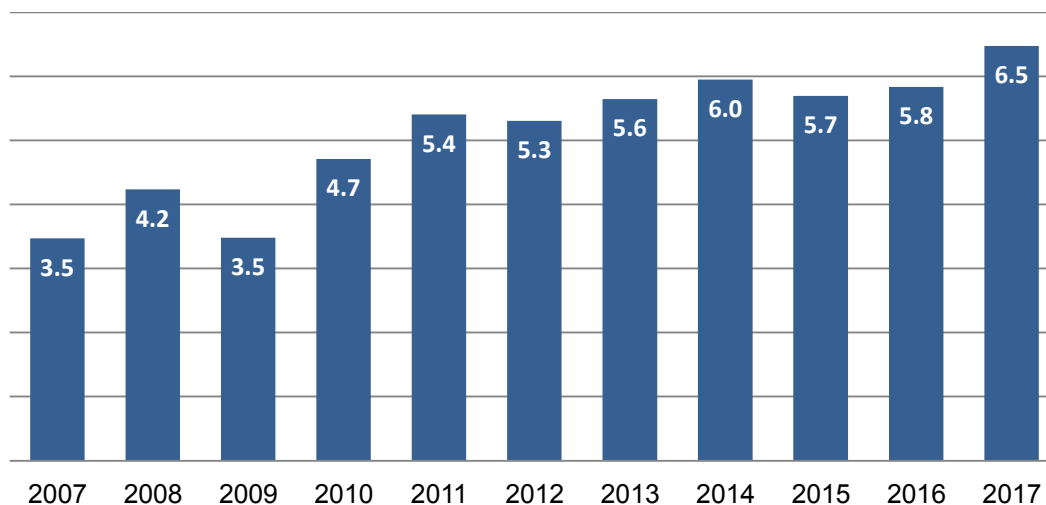
עיבוד וניתוח: היחידה הכלכלית, מכון היצוא

## היבוא של ישראל מסין

סין הינה המקור הגדול ביותר ליבוא סחורות מאסיה ומקור היבוא השני מבין כל מדינות העולם. לפני עשור שנים בדיוק עקפה סין את גרמניה כמקור השני בגודלו ליבוא סחורות ומאז גדלו היקפי היבוא בהתמדה עד שבשנת 2017 טיפס היבוא מסין לשיא של כל הזמנים. בשנה זו הסתכמו סך הסחורות המיובאות ממדינה זו בכ-6.5 מיליארד דולר – גידול דולרי של כ-11% בהשוואה לשנה הקודמת. לאור הגידול המהיר ביבוא מסין ובהתאם למגמה העולמית (סין נחשבת כיצואנית הסחורות הגדולה בעולם) - לא מן הנמנע כי בשנים הבאות תעקוף סין את ארה"ב (7.3 מיליארד דולר יבוא ב-2017) ותהווה לישראל מקור היבוא הגדול ביותר לסחורות מהעולם.

ישראל מייבאת מסין בעיקר **מכונות וציוד**<sup>5</sup> (כ-27% מהיבוא), **מוצרי טקסטיל** (כ-16% מהיבוא), **מתכות** (כ-11% מהיבוא), **כימיקלים** (כ-10% מהיבוא) ו**מוצרי פלסטיק וגומי** (כ-6% מסך היבוא)<sup>6</sup>.

### היבוא מסין | 2007-2017, יבוא סחורות ללא יהלומים (במיליארדי דולרים)



עיבוד וניתוח: היחידה הכלכלית, מכון היצוא

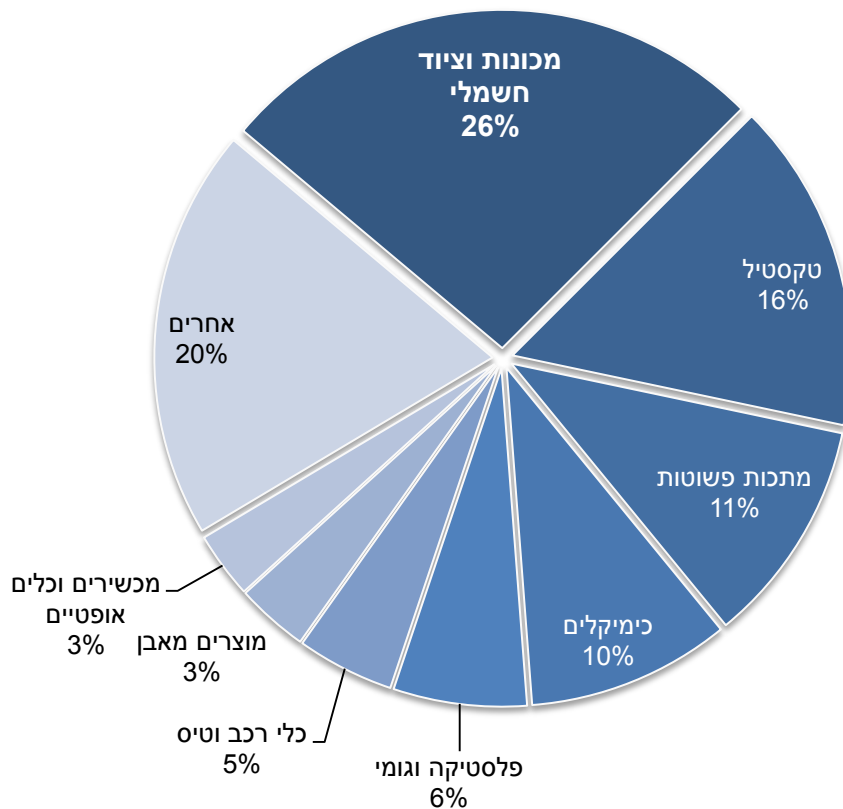
בהתאם למגמה החיובית שאפיינה את היבוא מסין ב-2017, נרשמו עליות בכל ענפי היבוא העיקריים: יבוא **מכונות וציוד חשמלי** עלה בשיעור של כ-4% להיקף של כ-1.7 מיליארד דולר, יבוא **טקסטיל** עלה בכ-5% להיקף של למעלה ממיליארד דולר, ביבוא **הכימיקלים** התקבלה עלייה של כ-21% להיקף של כ-630 מיליון דולר וכך גם ביבוא מוצרי פלסטיק וגומי אשר עלה בכ-14% להיקף של כ-415 מיליון דולר.

<sup>5</sup> עיקר היבוא בסקטור זה הינו לתעשיית הטלקום והרכיבים האלקטרוניים.  
<sup>6</sup> משקולות הענף ביבוא חושבו ע"פ ממוצע היקף הענף ב-4 השנים האחרונות.

**ענפי יבוא עיקריים מסין | 2014-2017 (במיליוני דולרים)**

זשקל 2017	% שינוי 2016/2017	2017	2016	2015	2014	זור ענף
26%	4%	1,708	1,635	1,513	1,552	נות וציוד חשמלי
16%	5%	1,023	975	1,016	1,090	טקטיל
11%	18%	697	589	573	578	נות פשוטות
10%	21%	629	520	578	705	יקלים
6%	14%	413	362	354	382	סטיקה וגומי
5%	29%	302	234	190	162	רכב, כלי טיס ושיט
3%	7%	224	209	205	219	זרים מאבן
3%	15%	205	179	216	175	שירים וכלים אופטיים

**התפלגות היבוא מסין | ע"פ ענפים, 2017**



עיבוד וניתוח: היחידה הכלכלית, מכון היצוא