

ישראל-טייוואן; סקירת יחסי סחר

היחידה הכלכלית, מכון היצוא

היקף הסחר¹ של ישראל וטאיוואן, הסתכם בשנת 2016 בכ- 1.45 מיליארד דולר, עליה של כ-11% ביחס לתקופה המקבילה אשתקד, אז הסתכם הסחר בכ-1.3 מיליארד דולר. העליה בהיקפי הסחר נבעה מגידול חד בהיקף היצוא אשר רשם במהלך השנה עליה של כ-26% להיקף של כ-670 מיליון דולר. בכך רשם היצוא למדינה התאוששות משמעותית וזאת לאחר שבשנים 2014-2015 ירד באופן ניכר. מאידך, שמר יבוא הסחורות על יציבות במהלך 2016 והסתכם בכ-785 מיליון דולר.

במחצית השנה הראשונה של 2017 (ינואר-יוני) נרשמה עליה של כ-26% בהיקפי הסחר בין המדינות, אשר הסתכם בכ-825 מיליון דולר. הגידול בסחר נרשם בעיקר בזכות העליה ביצוא – אשר נבעה רבות בזכות ענף המכשור למדידה ובקרה המשמש את תעשיית האלקטרוניקה. היבוא רשם בתקופה זו עליה של כ-7% להיקף של כ-417 מיליון דולר, בעוד היצוא הסתכם בכ-407 מיליון דולר, ורשם עליה חדה של כ-54%.

נכון לסוף שנת 2016, טאיוואן הינה שותפת הסחר ה-19 של ישראל מבין מדינות העולם, המקור ה-17 ליבוא ויעד היצוא ה-18.

התפתחות הסחר ישראל-טייוואן, 2012-2016 / H1.2016-H1.2017

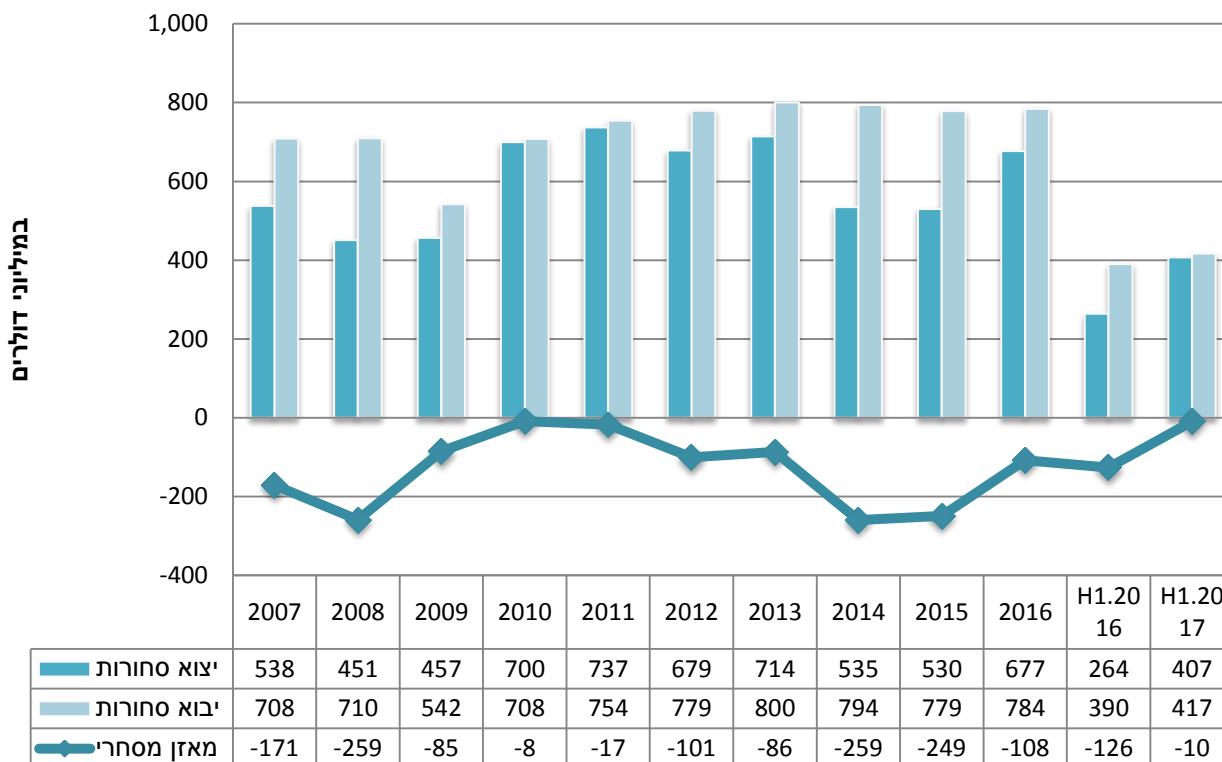
(ללא יהלומים, מיליוני דולרים)

שינוי 16/17	H1.2017	H1.2016	שינוי 15/16	2016	2015	2014	2013	2012	
54%	407	264	28%	677	530	535	714	679	יצוא סחורות
7%	417	390	0.7%	784	779	794	800	779	יבוא סחורות
	-10	-126		-108	-249	-259	-86	-101	מאזן מסחרי
26%	824	654	12%	1,461	1,308	1,328	1,514	1,458	היקף סחר

מקור: היחידה הכלכלית, מכון היצוא

¹ יצוא ויבוא סחורות. לא כולל יהלומים – כל נתוני הסחר המובאים להלן הינם בנטרול הסחר ביהלומים.

התפתחות הסחר בסחורות, ישראל- טאיוואן 2007-2017 (ללא יהלומים, \$M)



מקור: היחידה הכלכלית, מכון היצוא

הייצוא הישראלי לטייוואן

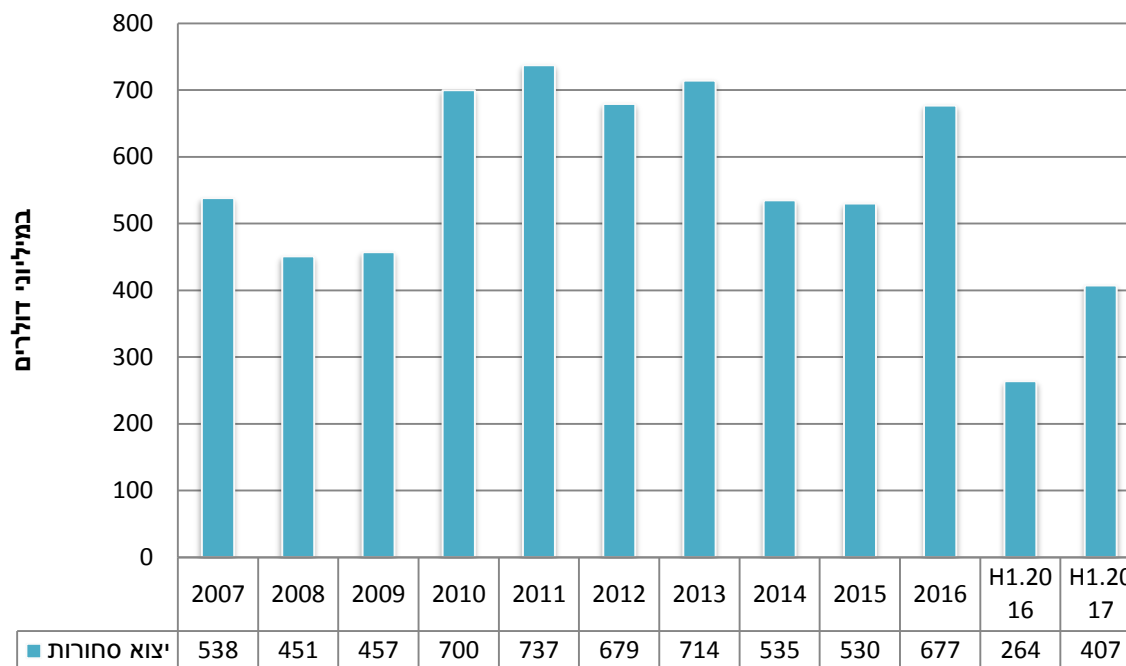
כאמור, בשנה שעברה (2016) רשם יצוא הסחורות התאוששות וזאת לאחר ירידה בשנים 2014-2015. בשליש הראשון של 2017 עלה היצוא בהשוואה להיקפו בתקופה המקבילה אשתקד וזאת בעיקר הודות להתאוששות ביצוא ענף המכשור למדידה ובקרה המשמש את תעשיית האלקטרוניקה.

בשנים 2014-2015 חלו ירידות ביצוא הסחורות לטאיוואן כתוצאה מירידה ביצוא מכשירים למדידה, לבדיקה ובקרה תעשייתית המיועדים בעיקר לתעשיית האלקטרוניקה במדינה. בשנת 2016, רשם היצוא של ישראל לטאיוואן עליה של כ-26% בהשוואה לתקופה המקבילה אשתקד והסתכם בכ-670 מיליון דולר.

היצוא של ישראל לטייוואן נשען רבות (כ-68% מהיצוא) על הביקושים של תעשיית האלקטרוניקה המפותחת של שוק זה ומאופיין בעיקר ביצוא מערכות וציוד בדיקה ועיבוד

לתעשיית הרכיבים האלקטרוניים ורכיבים אלקטרוניים. רבות מהחברות בענף מכשור למדידה ובדיקה עוסקות בפיתוח, ייצור ושיווק מערכות וציוד בדיקה ועיבוד לתעשייה העולמית של סקטור הרכיבים המוליכים למחצה.

היצוא לטאיוואן 2007-2016, יצוא סחורות ללא יהלומים (M\$)



עיבוד וניתוח: היחידה הכלכלית, מכון היצוא

בשנת 2016 ניתן לראות התאוששות ביצוא **מכשירים למדידה, לבדיקה ולניווט**. עליה של כ- 27% להיקף של כ-365 מיליון דולר (למעלה ממצאת היצוא לטאיוואן). בשנת 2014 נאמד היצוא לטאיוואן בענף זה בכ-265 מיליון דולר. חברות המשויכות לסקטור זה מתמחות בעיקר בייצור ויצוא ציוד לבקרת תהליכי-ייצור לתעשיית המוליכים למחצה.

יצוא הרכיבים האלקטרוניים עלה משנת 2013 ועד לשנת 2016 בכ-153% להיקף של כ-95 מיליון דולר (כ-14% מסך היצוא למדינה). עליה נוספת נרשמה ביצוא **כימיקלים**. יצוא הכימיקלים הסתכם בכ-70 מיליון דולר, עליה של כ-58%.

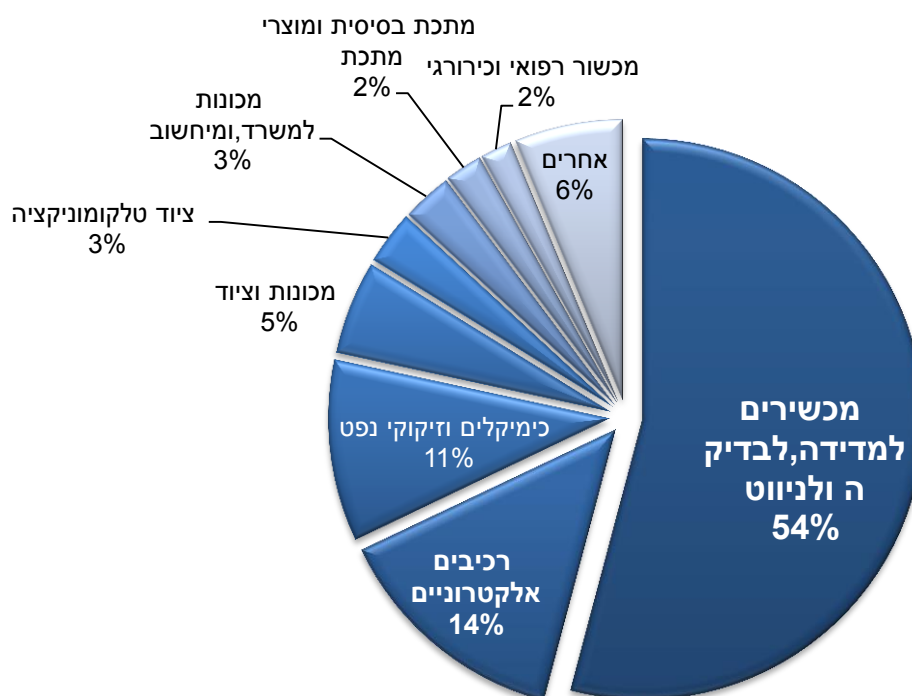
ירידה של כ-35% נרשמה ביצוא **מנועים וציוד חשמלי** להיקף של כ-9 מיליון דולר. יצוא **ציוד תעש לבקרה, מכשירים אופטיים לצילום** ירד בכ-65% בהשוואה לתקופה המקבילה אשתקד, להיקף של כ-3 מיליון.

ענפי יצוא עיקריים לטייוואן, 2016

במיליוני דולרים

מחלקת	2016	2015	שינוי 15/16	משקל 2016	תיאור ענף (M\$)
מכשירים למדידה, לבדיקה ולניווט	365	286	27%	54%	
רכיבים אלקטרוניים	93	60	54%	14%	
כימיקלים וזיקוקי נפט	70	44	58%	10%	
מכונות וציוד	36	29	23%	5%	
ציוד טלקומוניקציה	21	18	17%	3%	
מכונות למשרד, ומיחשוב	20	10	88%	3%	
מתכת בסיסית ומוצרי מתכת	15	14	4%	2%	
מכשור רפואי וכירורגי	12	15	-19%	2%	

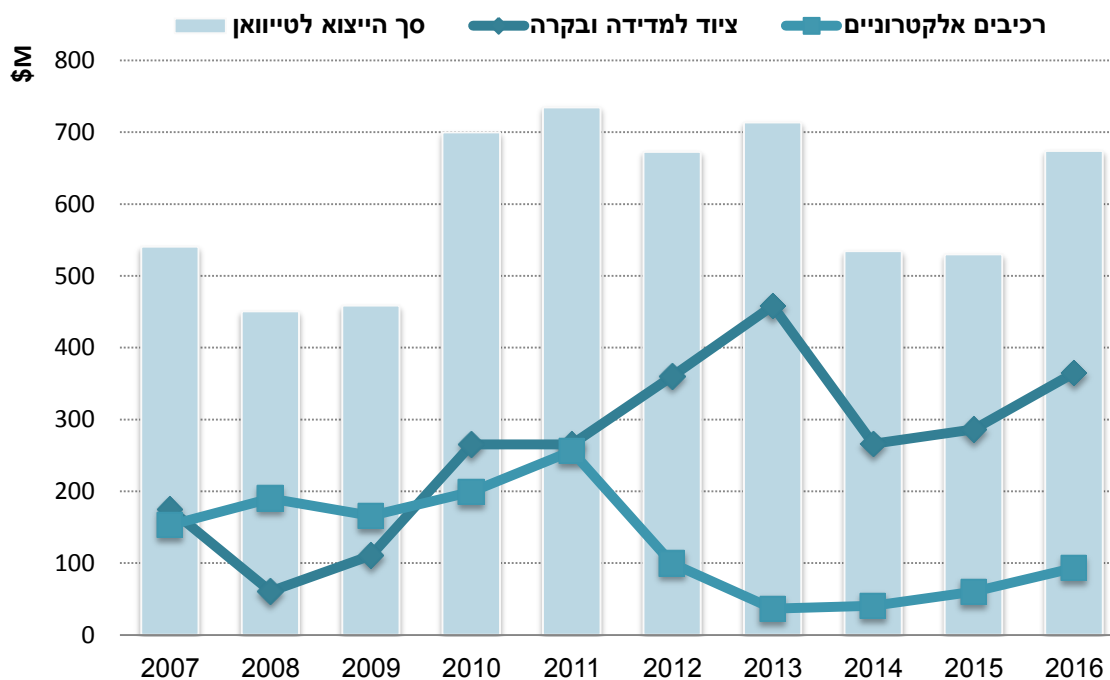
התפלגות היצוא לטייוואן, 2016



מגמות בייצוא לטייוואן

בשנים 2007-2009 עמד היצוא של ישראל לטייוואן על ממוצע של כ-480 מיליון דולר בשנה, כשבין השנים 2010-2013 נרשמה קפיצה משמעותית בהיקפי הייצוא שעלה לממוצע שנתי של כ-705 מיליון דולר – גידול של 46% בהשוואה לממוצע 2007-2009.

עלייה זו תודלקה על ידי ייצוא הרכיבים האלקטרוניים וציוד בקרה ומדידה מתקדם לתעשיות המוליכים למחצה - שני ענפי הייצוא העיקריים של ישראל למעצמת האלקטרוניקה האסיאתית. החל מ-2011 חלה ירידה משמעותית בהיקף יצוא הרכיבים לטייוואן אשר פוצתה על ידי גידול חד של ייצוא ציוד לבקרה ומדידה. בין השנים 2011-2013 רשם יצוא הרכיבים האלקטרוניים לטייוואן ירידה מצרפית של 86% בעוד יצוא הציוד לבקרה ומדידה רשם גידול חד של 73%. העלייה החדה בענף האחד אשר קיזזה את הירידות בענף יצוא האחר שמרה את סך הייצוא הכולל לטייוואן על ממוצע שנתי גבוה של למעלה מ-700 מיליון דולר בשנה. בשנים האחרונות (2014-2015) התקבלה ירידה משמעותית בהיקף יצוא הציוד לבקרה ומדידה (כחלק ממגמה כללית בייצוא זה ליבשת אסיה) וביצוא הרכיבים החלה הירידה עוד ב-2011 (למרות התאוששות מסוימת השנה רחוק עדין משמעותית מרמתו בשנים האחרונות). במהלך 2016 נרשם שיפור ניכר ביצוא ענפים אלו: יצוא מכשור למדידה ובקרה גדל בשיעור של כ-27% לעומת היקפו ב-2015 ויצוא הרכיבים האלקטרוניים עלה בשיעור של כ-54%. יחד עם זאת חשוב לציין כי היצוא בענפים אלו עדיין נמוך מהיקפי השיא שהתקבלו בשנים האמורות.



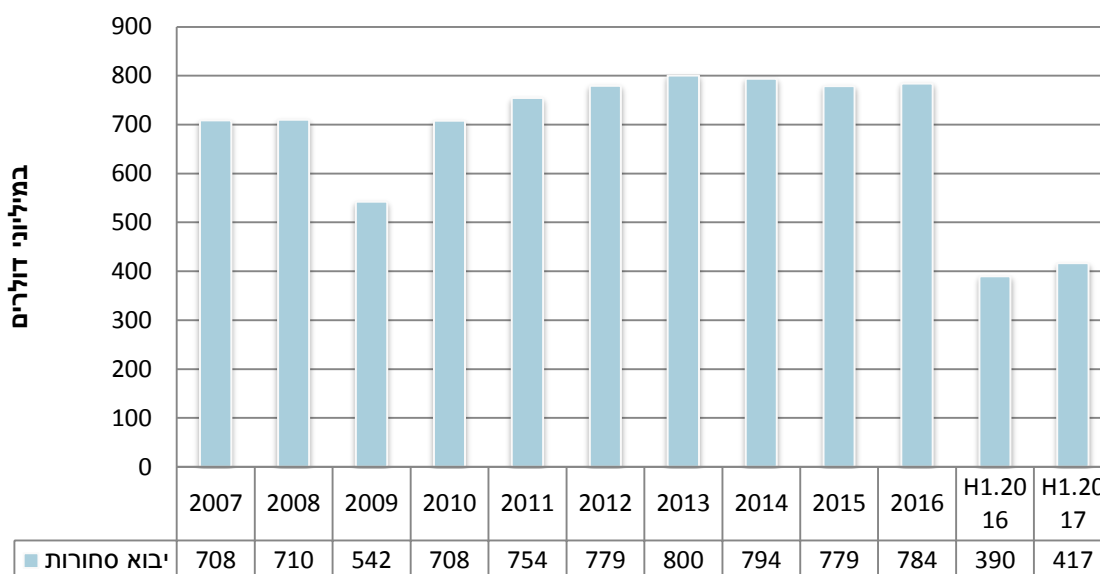
הייבוא הישראלי מטייוואן

טייוואן הינה המקור ה-17 לייבוא סחורות של ישראל בעולם, נכון לסוף שנת 2016.

ישראל מייבאת מטייוואן בעיקר **מכונות וציוד חשמלי** (50% מסך הייבוא ב-2016), מוצרי פלסטיק וגומי (17%), מתכות פשוטות ומוצרי מתכות (8%), מוצרי טקסטיל (5%) כלי רכב, טייס ושייט (5%) ומוצרי כימיקלים (5%).

במהלך 2016 שמר יבוא הסחורות על היקפו וזאת לאחר ירידה ביבוא הסחורות לישראל משנת 2014 כתוצאה מירידות ביבוא כלי הובלה. **היבוא בשנת 2016, שמר על יציבות והסתכם בכ-785 מיליון דולר.**

היבוא מטייוואן 2007-2016, יבוא סחורות ללא יהלומים (במיליוני דולרים)



עיבוד וניתוח: היחידה הכלכלית, מכון היצוא

במהלך תקופה זו נרשמה ירידה של כ-5% ביבוא **מכונות וציוד חשמלי** מטייוואן להיקף של כ-404 מיליון דולר, עלייה חדה של כ-24% בהיקף יבוא מוצרי **הפלסטיק והגומי** (לכ-113 מיליון דולר), ירידה של כ-6% ביבוא **מתכות** (הסתכם בכ-65 מיליון דולר), עלייה של כ-21% ביבוא **כימיקלים** (כ-49 מיליון דולר), עלייה של כ-6% **בכלי רכב, טייס ושייט** (הסתכם בכ-45 מיליון דולר), וירידה של כ-17% ביבוא **מוצרי הטקסטיל** (לכ-39 מיליון דולר).

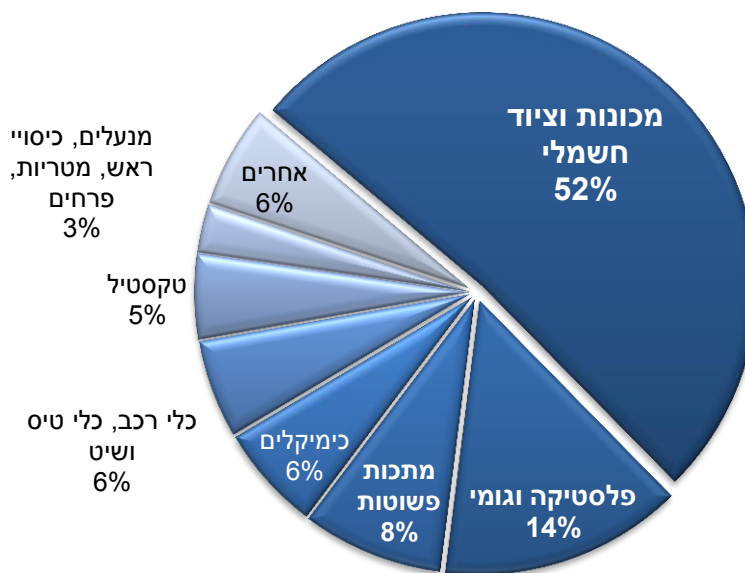
ענפי יבוא עיקריים מטייוואן, 2016

במיליוני דולרים

מסךל 2016	שינוי 15/16	2016	2015	תיאור ענף (M\$)
52%	-5%	404	424	מכונות וציוד חשמלי
14%	24%	113	91	פלסטיקה וגומי
8%	-6%	65	69	מתכות פשוטות
6%	21%	49	40	כימיקלים
6%	6%	45	43	כלי רכב, כלי טיס ושיט
5%	-17%	39	47	טקסטיל

עיבוד וניתוח: היחידה הכלכלית, מכון היצוא

התפלגות הייבוא מטייוואן ע"פ ענפים, 2016



עיבוד וניתוח: היחידה הכלכלית, מכון היצוא

השקעות והסכמי הסחר²

השקעות טייוואן בישראל

עד סוף שנת 2011, השקיעו חברות מטייוואן 26 השקעות גדולות בישראל, בסכום כולל של 39.03 מיליון דולר אמריקאי. מרבית הסכום הושקע בסקטור האלקטרוניקה, ציוד חשמלי ובתעשיית ההייטק. הקרן הלאומית לפיתוח, הנמצאת בשליטת ממשלת טייוואן השקיעה בחברת הון הסיכון הישראלית GIZA כ-45 מיליון דולר.

השקעות טייוואן בישראל

על פי נתוני המינהל הטייוואני לסחר חוץ, עד לחודש אוגוסט 2008 סכומם הכולל של ההשקעות הישראליות בטייוואן הגיע לכ- 18 מיליוני דולרים אמריקאים. החברות הישראליות המרכזיות אשר השקיעו בטייוואן ואף פתחו בה מרכזי פעילות כוללים את חברת Tower ,Zoran ,M-Systems ,Comverse ,Nova ,Camtek ,Orbotech ,Semiconductors וכו'.

הסכמי סחר הדדיים בין ישראל וטייוואן:

- "פרוטוקול בנושא ביטול מכס על תוצרת ימית" (יוני 1998)
- "הסכם שיתוף פעולה בנושא תקינה" (מרץ 1998)
- "פרוטוקול ביצוע בנושא מעבר זמני של סחורות" (יולי 2003)
- "פרוטוקול שיתוף פעולה בנושא תוצרת חקלאית" (יולי 2004)
- "הסכם שיתוף פעולה טכנולוגי" (ינואר 2006)
- "הסכם שיתוף פעולה בנושא היגיינה וטיפולים רפואיים" (יולי 2006)
- "הסכם שיתוף פעולה בנושא ארביטראז'" (ינואר 2007)
- "הסכם ערי נמל אחיות בין KEELONG ואילת" (יולי 2007)
- "פרוטוקול שיתוף פעולה בנושא E-GOVERNMENT" (מרץ 2008)
- "פרוטוקול שיתוף פעולה בנושא עסקים בינוניים וקטנים" (אוגוסט 2008)
- "פרוטוקול שיתוף פעולה בנושאי מכס" (מאי 2009)
- "הסכם שת"פ במים" (נובמבר 2011)
- "הסכם הכרה הדדית בתקינה" (נובמבר 2011)
- "הסכם שת"פ בתחום העסקים הקטנים והבינוניים" (נובמבר 2011).

הזדמנויות עסקיות

טייוואן מייבאת מגוון נרחב של מכשירי מדידה ואופטיקה, מוצרי תקשורת ומידע, ציוד שינוע, מכונות ומוצרי חשמל. שוק ההיי-טק בטייוואן מסתמך על רכיבים ורישיונות שמיובאים מארצות הברית. בנוסף, בשל המחצבים הטבעיים המועטים הקיימים בשטחה, מייבאת טיוואן גם כמויות גדולות של פחם, נפט וגז טבעי.

הזדמנויות עסקיות ליצואנים הישראלים קיימות בעיקר בסקטורים הבאים:

- רכיבים אלקטרוניים,

- מערכות בקרה מתקדמות לתעשיית המוליכים למחצה,

- כימיקלים,

- ציוד רפואי ומדעי,

- מערכות וציוד מתקדם לתעשיית הטלקום,

- פירות טריים,

- יינות ומשקאות חריפים.

דו"ח ה-[Taiwan Country Commercial Guide](#) של מחלקת המסחר האמריקאית:

בפרק ה-4 [Leading Sectors for US Exports & Investments](#) מידע רב אודות

פוטנציאל היצוא לשוק הטייוואני:

[Best Prospect Overview](#)