

ישראל - רוסיה; יחסי סחר

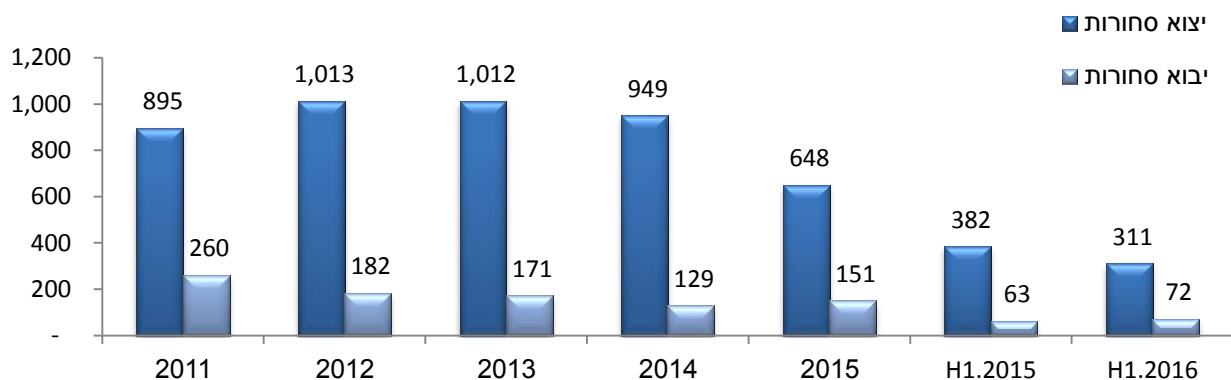
היחידה הכלכלית, מכון היצוא

היקף הסחר¹ של ישראל ורוסיה, הסתכם בשנת 2015 בכ- 800 מיליון דולר, ירידה של כ-25% לעומת 2014, אז הסתכם הסחר בכ-1.1 מיליארד דולר. יצוא הסחורות של ישראל לרוסיה (ללא יהלומים) רשם במהלך 2015 ירידה חדה של כ-30% להיקף של כ-650 מיליון דולר. מנגד, יבוא הסחורות לישראל (ללא יהלומים) רשם עליה של כ-17% להיקף של כ-150 מיליון דולר.

במהלך המחצית הראשונה של 2016 הסתכם הסחר של ישראל ורוסיה, ללא הסחר ביהלומים, בכ-380 מיליון דולר, ירידה של כ-15% לעומת התקופה המקבילה אשתקד. יצוא הסחורות של ישראל לרוסיה (ללא יהלומים) רשם ירידה של כ-20% להיקף של כ-310 מיליון דולר. יבוא הסחורות (ללא יהלומים) רשם עליה של כ-15% להיקף של כ-72 מיליון דולר.

התפתחות הסחר בסחורות: ישראל - רוסיה - ללא יהלומים, מיליוני דולרים

ש. שינוי 15/16	H1.2016	H1.2015	ש. שינוי 14/15	2015	2014	2013	2012	2011	מיליוני דולרים
-19%	311	382	-32%	648	949	1,012	1,013	895	יצוא סחורות
16%	72	63	17%	151	129	171	182	260	יבוא סחורות
-14%	383	445	-26%	798	1,078	1,183	1,195	1,155	היקף סחר



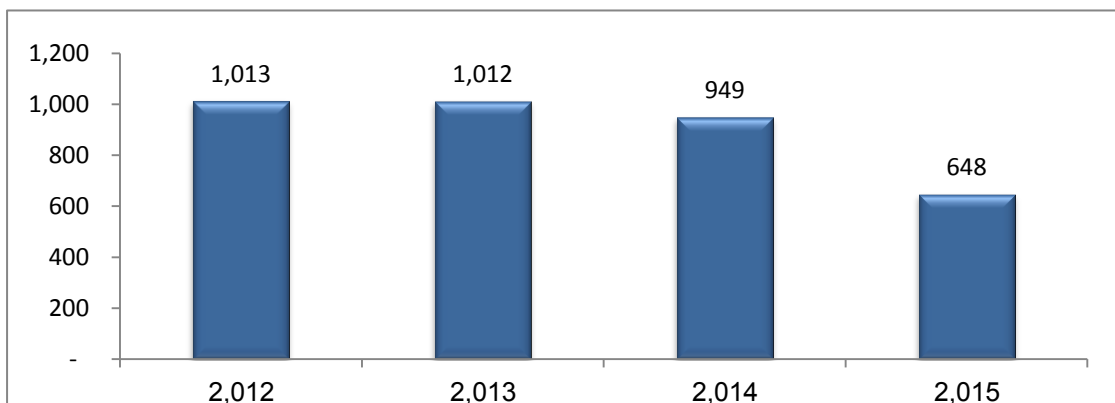
עבוד וניתוח: היחידה הכלכלית, מכון היצוא

¹ יצוא ויבוא סחורות. לא כולל יהלומים

היצוא הישראלי לרוסיה

בשנים האחרונות, נכחנו בנסיגה מגמתית ומתמשכת בביקושים של רוסיה לסחורות מישראל. בשנת 2015 רשם היצוא של ישראל לרוסיה ירידה חדה של כ-30% בהשוואה להיקפו אשתקד, בעיקר לאור המיתון הכלכלי והנפילה בערך הרובל שהביאו לירידה חדה בביקושים של השוק הרוסי. ענף היצוא העיקרי של ישראל לרוסיה הוא היצוא החקלאי שהיווה בשנת 2015 כ-35% מהיצוא והסתכם בכ-225 מיליון דולר, ירידה של כ-20% בהשוואה לתקופה המקבילה אשתקד.

יצוא סחורות ללא יהלומים 2012-2015, מיליוני דולרים



עיבוד וניתוח: היחידה הכלכלית, מכון היצוא

השינויים ביצוא הענפים הבולטים 2015:

תרופות, ירידה חדה של כ-50%, לכ-41 מיליון דולר. מהווה כ-6% מהיצוא;
מוצרי גומי ופלסטיקה, ירידה של כ-43%, לכ-32 מיליון דולר. מהווה כ-5% מהיצוא;

מכשירים למדידה, לבדיקה ולניווט, ירידה של כ-50%, לכ-18 מיליון דולר. מהווה כ-3% מהיצוא;

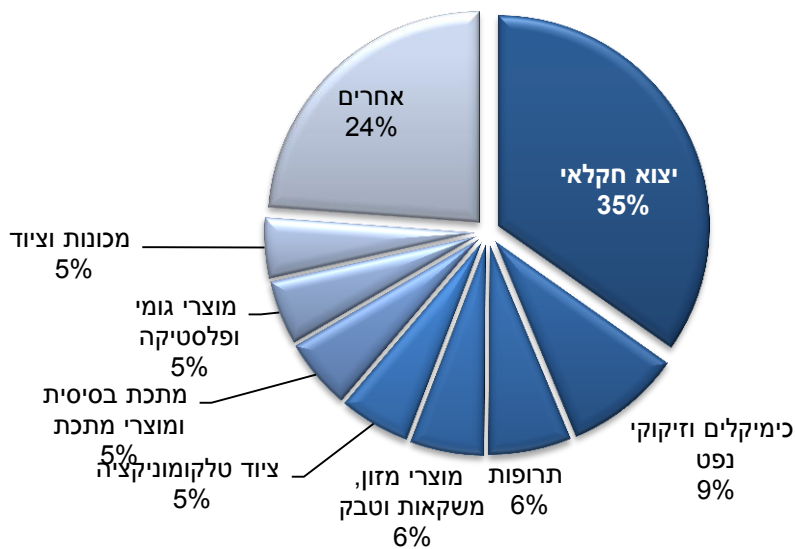
מנועים וציוד חשמלי, ירידה של כ-60%, לכ-4 מיליון דולר. מהווה כ-1% מהיצוא;

ענפי ייצוא עיקריים לרוסיה

מסקל 2015	שינוי 14/15	2015	2014	תיאור ענף (M\$)
35%	-23%	225	291	יצוא חקלאי
9%	-33%	58	87	כימיקלים וזיקוקי נפט
6%	-48%	41	79	תרופות
6%	-33%	37	55	מוצרי מזון, משקאות וטבק
5%	-34%	35	53	ציוד טלקומוניקציה
5%	-22%	35	45	מתכת בסיסית ומוצרי מתכת
5%	-43%	32	56	מוצרי גומי ופלסטיקה
5%	-4%	30	31	מכונות וציוד
24%	-39%	154	252	אחרים

עיבוד וניתוח: היחידה הכלכלית, מכון היצוא

התפלגות ענפי הייצוא לרוסיה, 2015

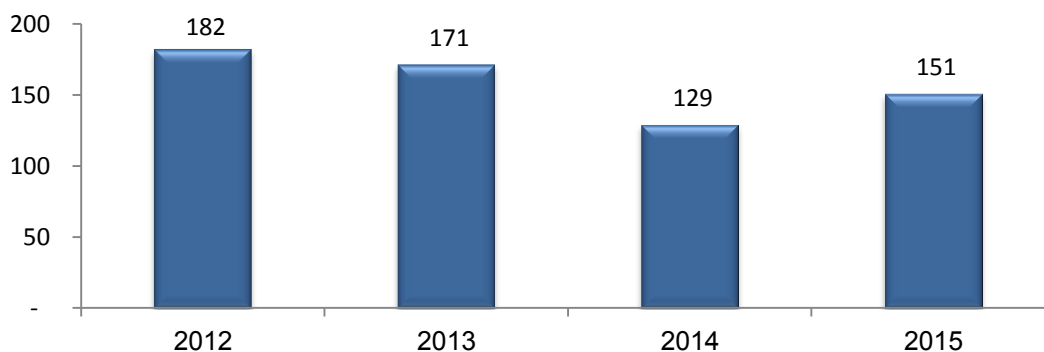


עיבוד וניתוח: היחידה הכלכלית, מכון היצוא

היבוא הישראלי מרוסיה

בשנת 2015 עלה היבוא של ישראל מרוסיה בשיעור של כ-17% והסתכם לסך של כ-150 מיליון דולר. ירידה זו נרשמה לאחר שבשנת 2014 רשם היבוא ירידה חדה של כ-25%. ישראל מייבאת מרוסיה בעיקר מתכות פשוטות (כ-34% מסך היבוא), מוצרים מינרלים (כ-16% מסך היבוא), ומוצרי תעשיות כימיות (15% מהיבוא).

יבוא סחורות ללא יהלומים 2012-2015, מיליוני דולרים



עיבוד וניתוח: היחידה הכלכלית, מכון היצוא

השינויים ביבוא הענפים הבולטים 2015:

מוצרים מינרליים, עלייה חדה של כ-1500%, לכ-24 מיליון דולר. מהווה כ-16% מהיבוא;

מוצרי תעשיות כימיות והקשורות בהן, עלייה של כ-34%, לכ-23 מיליון דולר. מהווה כ-15% מהיבוא;

עץ ומוצרי עץ, ירידה של כ-18%, לכ-14.5 מיליון דולר. מהווה כ-10% מהיבוא;

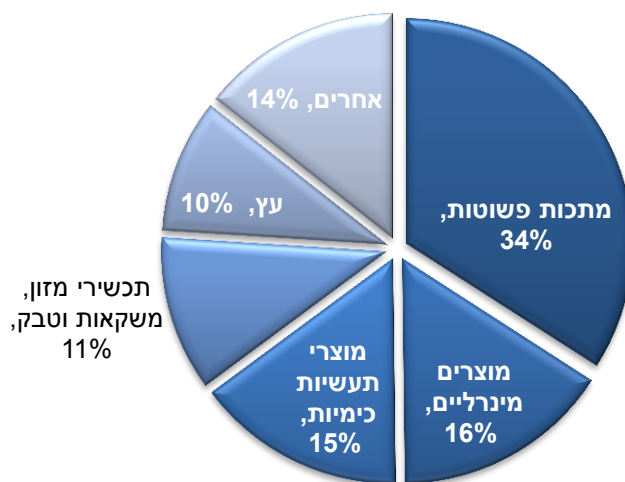
שמנים ושומנים מבעלי חיים או מצמחים, ירידה של כ-70%, לכ-2.5 מיליון דולר. מהווה כ-2% מהיבוא;

ענפי ייבוא עיקריים מרוסיה

מסקל 2015	שינוי 14/15	2015	2014	תיאור ענף (M\$)
34%	8%	51.39	47.63	מתכות פשוטות
16%	1554%	23.65	1.43	מוצרים מינרליים
15%	34%	22.67	16.89	מוצרי תעשיות כימיות
11%	15%	16.81	14.63	תכשירי מזון, משקאות וטבק
10%	-18%	14.51	17.78	עץ ומוצרי עץ
14%	-29%	21.64	30.58	אחרים

עיבוד וניתוח: היחידה הכלכלית, מכון היצוא

התפלגות היבוא מרוסיה, 2015



עיבוד וניתוח: היחידה הכלכלית, מכון היצוא