

יחסי סחר, ישראל - פורטוגל

היחידה הכלכלית, מכון היצוא

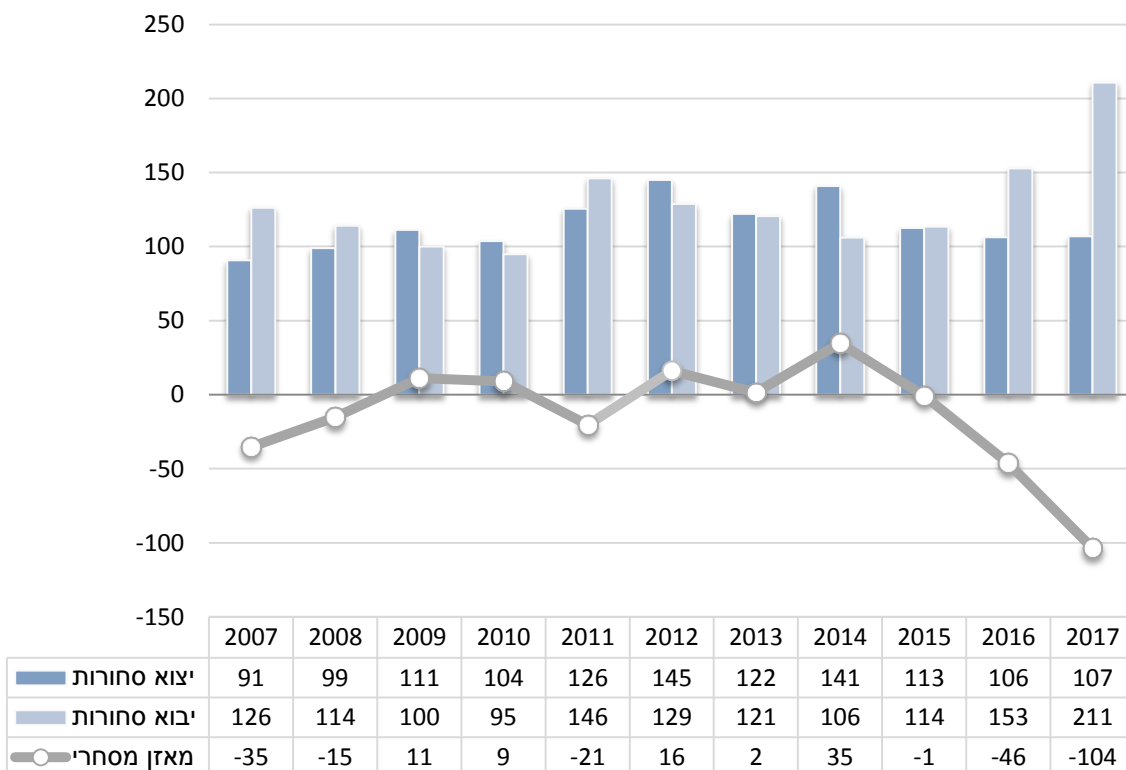
היקף הסחר¹ של ישראל ופורטוגל, הסתכם בשנת 2017 בכ-318 מיליון דולר, עליה חדה בהשוואה לשנת 2016 אז הסתכם בכ-259 מיליון דולר. הסחר בין המדינות מאופיין בתנודתיות משנה לשנה ומושפע משינויים בענפי היבוא והיצוא העיקריים.

ישראל מייבאת מפורטוגל בשנים האחרונות בעיקר בעלי חיים (עליה חדה בשלוש השנים האחרונות) ומוצרי עץ, אבן ונייר. ישראל מייצאת לפורטוגל בעיקר כימיקלים ומינרלים.

יצוא הסחורות לפורטוגל הסתכם בכ-107 מיליון דולר, בדומה להיקף שנרשם בשנת 2016. יבוא הסחורות גדל בכ-38% והסתכם בכ-211 מיליון דולר, עלייה חדה בהשוואה לנתוני 2016 וזאת עקב יבוא בעלי חיים (בקר וצאן) שהסתכם בכ-102 מיליון דולר (כמחצית מהיבוא).

התפתחות הסחר בסחורות | ישראל-פורטוגל, ללא יהלומים במיליוני דולרים

היקף יבוא ויצוא סחורות ללא יהלומים, 2007-2017



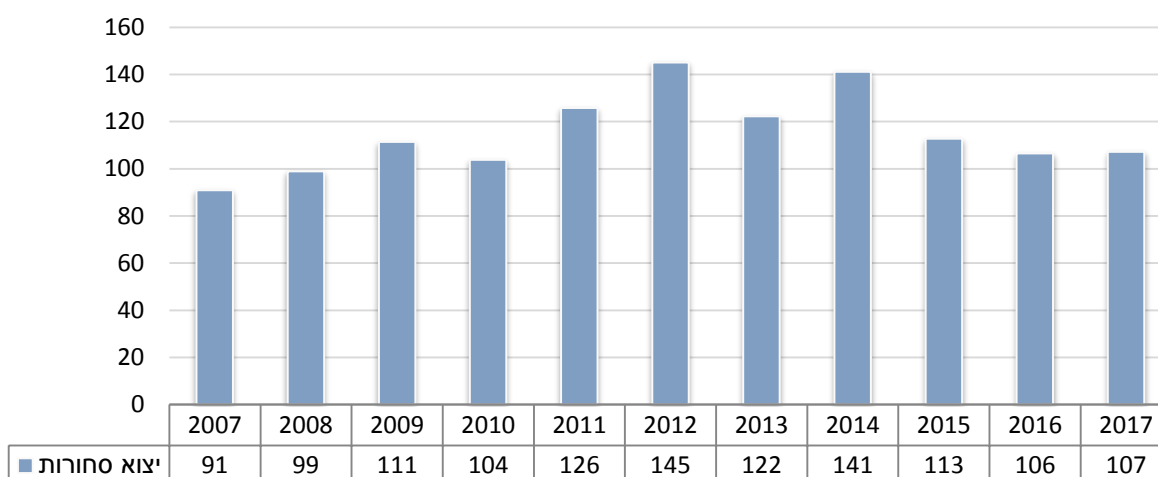
עיבוד וניתוח: היחידה הכלכלית, מכון היצוא

¹ יצוא ויבוא סחורות. לא כולל יהלומים – כל נתוני הסחר המובאים להלן הינם בנטרול הסחר ביהלומים.

היצוא הישראלי לפורטוגל

כפי שניתן לראות בגרף המתאר את התפתחות יצוא הסחורות של ישראל לפורטוגל בשנת 2017 הסתכם היצוא בכ-107 מיליון דולר בדומה להיקפו בתקופה המקבילה אשתקד. היצוא למדינה בשנת 2017 הוא נמוך בהשוואה להיקפו בעשור האחרון (כ-116 מיליון דולר מדי שנה בממוצע). בשנים האחרונות (2015-2017) היקף היצוא נמצא במגמת ירידה בהשוואה להיקפו בשנים (2011-2014). ענף היצוא העיקרי למדינה הינו ענף הכימיקלים. שינויים בביקושים למוצרים בענף זה משפיעים באופן מהותי על סך היצוא למדינה.

היצוא לפורטוגל | 2007-2017, יצוא סחורות (במיליוני דולרים)



עיבוד וניתוח: היחידה הכלכלית, מכון היצוא

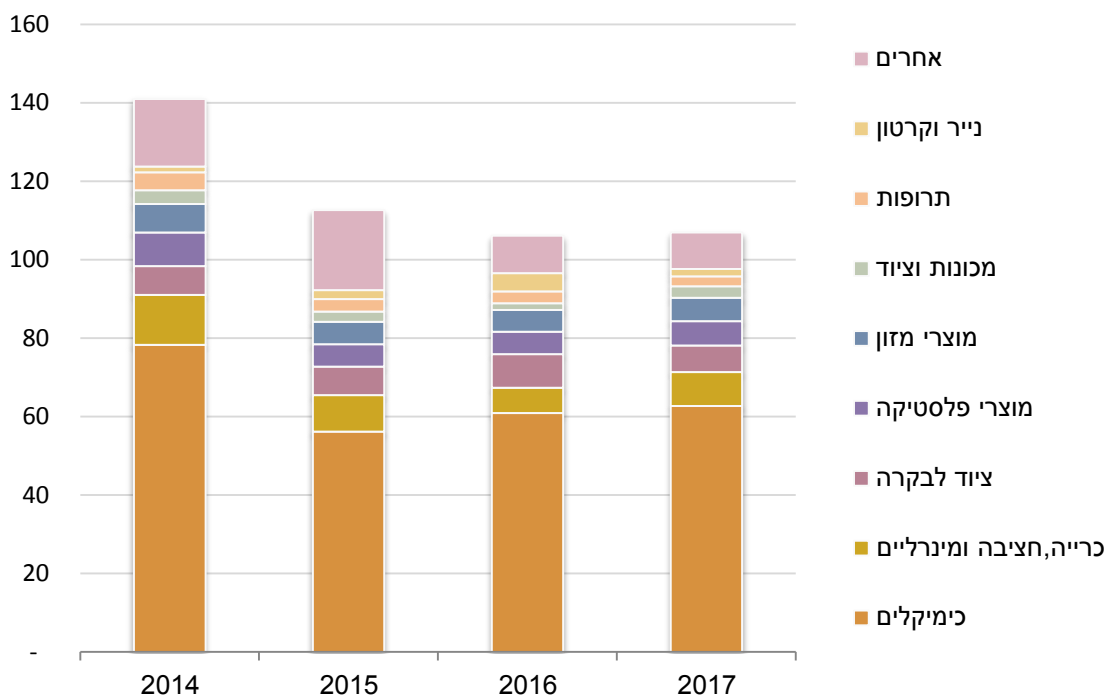
מגמה חיובית נרשמה ברוב ענפי היצוא העיקריים. בין השאר נרשם גידול ביצוא מוצרי הכימיקלים (עלה בשיעור של כ-3% בהשוואה ל-2016, להיקף של כ-63 מיליון דולר), ביצוא מינרלים (עלה בכ-34%, להיקף של כ-9 מיליון דולר), ביצוא מוצרי פלסטיק (עלה בכ-7% להיקף של כ-6 מיליון דולר) וביצוא מוצרי מזון (עלייה של כ-6% להיקף של כ-6 מיליון דולר).

בניגוד למגמה הכללית התקבלו ירידות ביצוא ציוד לבקרה (ירד בכ-20% להיקף של כ-7 מיליון דולר), ביצוא תרופות (ירד בכ-14% להיקף של כ-2.5 מיליון דולר) וביצוא נייר (ירד בכ-61% להיקף של כ-1.8 מיליון דולר).

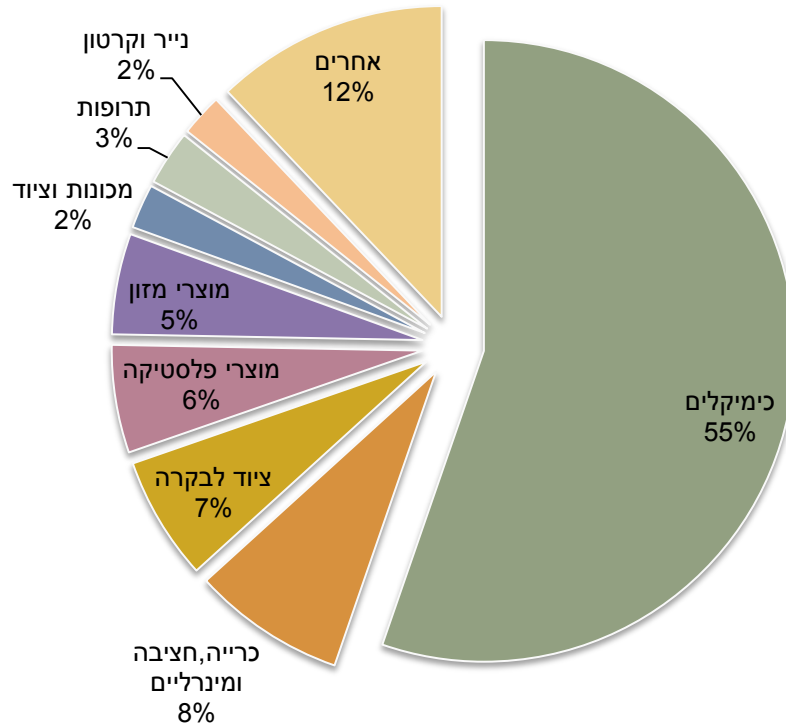
ענפי יצוא עיקריים לפורטוגל | 2014-2017 (במיליוני דולרים)

תאור ענף	2014	2015	2016	2017	שינוי 16/17	משקל 2017
כימיקלים	78	56	61	63	3%	59%
כרייה, חציבה ומינרליים	12.8	9.3	6.4	8.6	34%	8%
ציוד לבקרה	7.4	7.2	8.5	6.8	-20%	6%
מוצרי פלסטיקה	8.6	5.7	5.7	6.2	7%	6%
מוצרי מזון	7.2	5.7	5.6	6.0	6%	6%
מכונות וציוד	3.5	2.6	1.7	3.0	74%	3%
תרופות	4.6	3.2	3.0	2.6	-14%	2%
נייר וקרטון	1.5	2.3	4.7	1.8	-61%	2%

התפתחות היצוא לפורטוגל, ע"פ חתך ענפי | 2014-2017 (במיליוני דולרים)



התפלגות היצוא לפורטוגל ע"פ ענף | ע"פ ממוצע 2014-2017

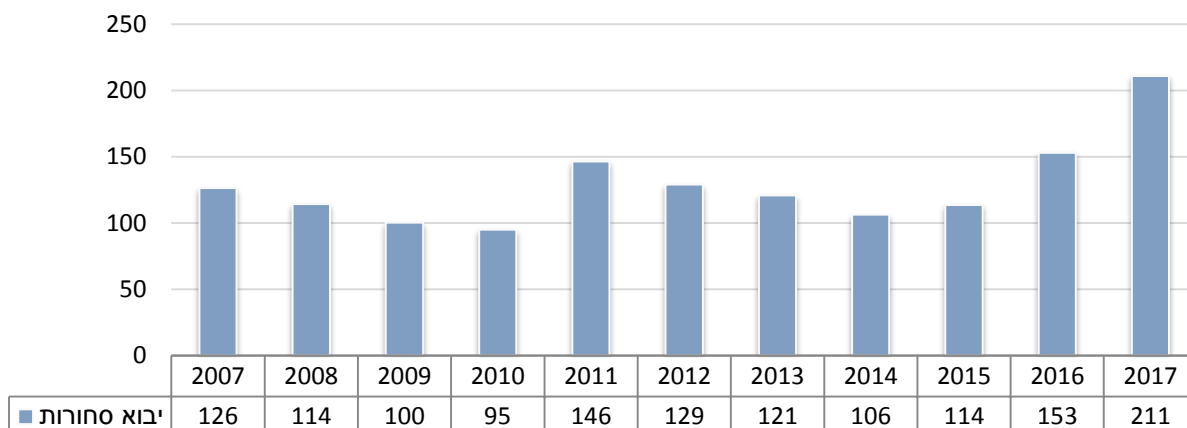


עיבוד וניתוח: היחידה הכלכלית, מכון היצוא

היבוא של ישראל מפורטוגל

יבוא הסחורות מפורטוגל נמצא בגידול חד בהיקפיו בשנתיים האחרונות בהשפעת יבוא בעלי חיים (בקר וצאן). היבוא בשנת 2017 הסתכם בכ-211 מיליון דולר, עליה של כ-38%. בניכוי היבוא בענף זה, נותר היבוא ללא שינוי חד בהקפיו בעשור האחרון (כ-110 מיליון דולר בממוצע). מלבד יבוא בעלי חיים מייבאת ישראל מפורטוגל מוצרי עץ, אבן ונייר וציוד חשמלי וחלקיו.

היבוא מפורטוגל | 2007-2017, יבוא סחורות (במיליוני דולרים)



ענפי יבוא עיקריים מפורטוגל | 2014-2017 (במיליוני דולרים)

תאור ענף	2014	2015	2016	2017	שינוי 16/17	משקל 2017
בעלי חיים	0	12	57	102	78%	48%
עץ ומוצרי עץ	24	23	17	18	9%	9%
מוצרים מאבן	13	10	9	14	57%	6%
נייר	10	6	13	11	-9%	5%
מכונות וציוד חשמלי	8	13	12	10	-12%	5%
מוצרי פלסטיק	8	7	7	8	18%	4%

התפלגות היבוא מפורטוגל ע"פ ענף | ע"פ ממוצע 2014-2017

