

יחסי סחר, ישראל-פרו

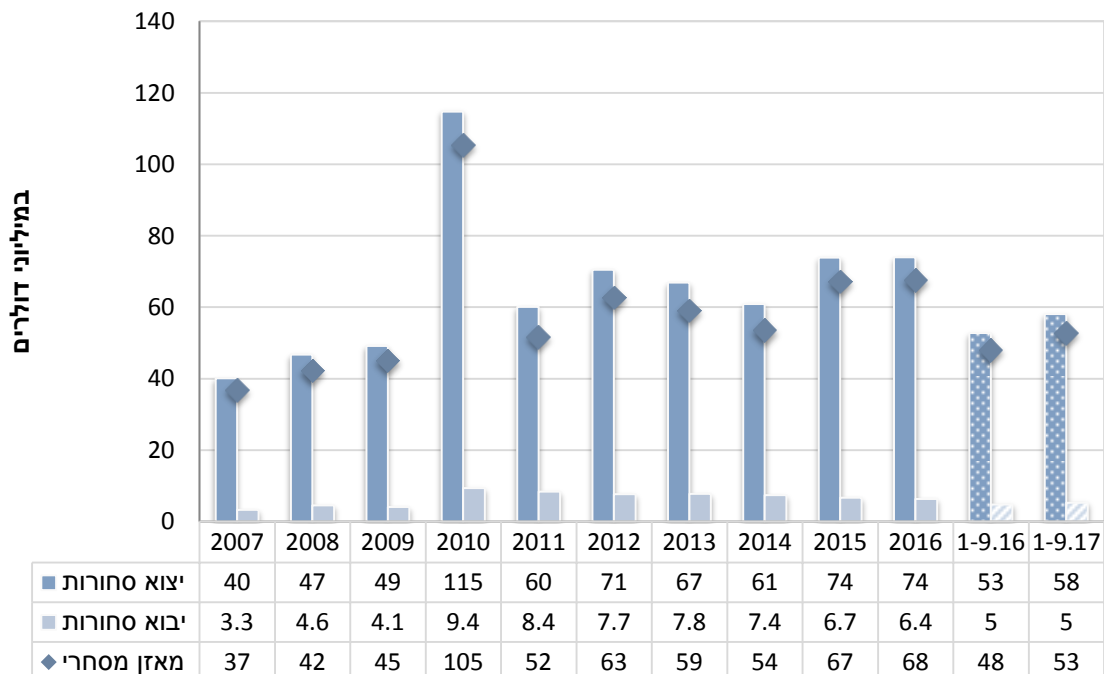
היחידה הכלכלית, מכון היצוא

היקף הסחר¹ של ישראל ופרו, הסתכם בשנת 2016 בכ-80 מיליון דולר, בדומה להיקף הסחר בתקופה המקבילה אשתקד. יצוא הסחורות שמר על יציבות וזאת לאחר עלייה של כ-21% בשנת 2015 והסתכם בכ-74 מיליון דולר. יבוא הסחורות ירד בכ-4% ביחס לתקופה המקבילה אשתקד והסתכם בכ-6.4 מיליון דולר.

בסחר המתנהל בין המדינות מהווה היצוא כ-90% מסך הסחר ואילו היבוא מהווה כ-10%².

בחודשים ינואר עד ספטמבר 2017 עמד היקף הסחר בין ישראל לפרו על כ-63 מיליון דולר, עלייה קלה של כ-10% בהשוואה להיקפו בתקופה המקבילה בשנת 2016. היצוא וכן היבוא בתקופה זו (ינואר-ספטמבר 2017) רשמו עלייה של כ-10% ביחס לתקופה המקבילה אשתקד. יצוא הסחורות הסתכם בכ-58 מיליון דולר. יבוא הסחורות הסתכם בכ-5.3 מיליון דולר.

התפתחות הסחר בסחורות משנת 2007 ועד לחודש ספטמבר 2017



עיבוד וניתוח: היחידה הכלכלית, מכון היצוא

¹ יצוא ויבוא סחורות בלבד. ע"פ נתוני הלמ"ס
² ע"פ ממוצע הסחר בעשור האחרון 2007-2016

היצוא הישראלי לפרו

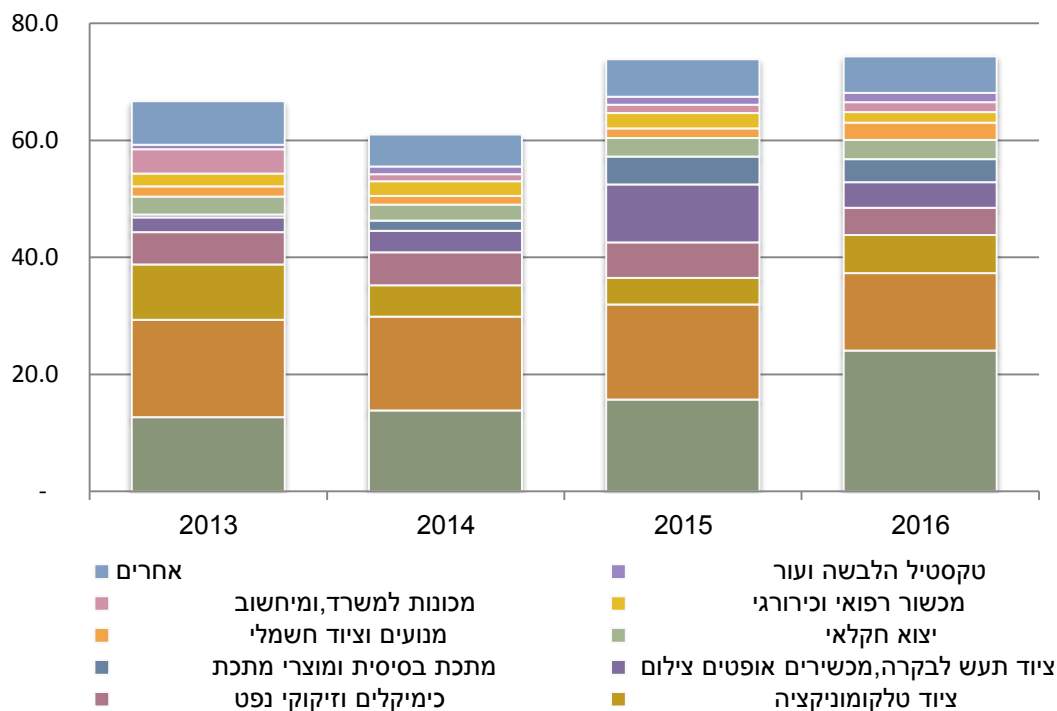
סך היצוא לפרו הסתכם בשנת 2016 בכ-74 מיליון דולר, היקף דומה לתקופה המקבילה אשתקד. בשנת 2015 עלה היצוא בכ- 21%. בחודשים ינואר - ספטמבר 2017 הסתכם היצוא בכ-58 מיליון דולר, עליה של כ-10% ביחס לתקופה המקבילה אשתקד.

היקפי היצוא בענף **מוצרי גומי ופלסטיק** נמצאים בעליה מתמדת וכיום היקפם הוכפל ביחס לשנת 2013. בשנת 2016 הסתכם היצוא בענף בכ-24 מיליון דולר. עלייה של כ-53% ביחס לתקופה המקבילה אשתקד אז הסתכם היצוא בענף בכ-16 מיליון דולר.

עליה משמעותית נוספת נרשמה ביצוא **ציוד טלקומוניקציה**. היצוא הסתכם בכ-6.6 מיליון דולר עליה של כ-45%.

מנגד, ירידות נרשמו ביצוא **מכונות וציוד ירידה** של כ-18% להיקף של כ-13 מיליון דולר, יצוא **ציוד תעש לבקרה** ירד בכ-56% להיקף של כ-4.4 מיליון דולר ו**יצוא כימיקלים** ירד בשיעור של כ-23% להיקף של כ-4.6 מיליון דולר.

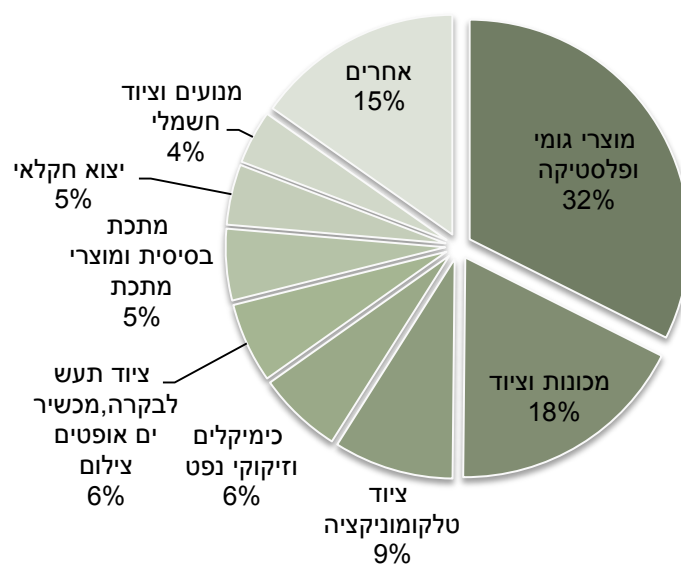
היצוא לפרו בחתך ענפי 2013-2016, יצוא סחורות (במיליוני דולרים)



ענפי יצוא עיקריים לפרו במיליוני דולרים

משקל 2016	שינוי 15/16	2016	2015	תיאור ענף
32%	53%	24.1	15.7	מוצרי גומי ופלסטיק
18%	-19%	13.2	16.3	מכונות וציוד
9%	45%	6.6	4.5	ציוד טלקומוניקציה
6%	-23%	4.6	6.0	כימיקלים וזיקוקי נפט
6%	-56%	4.4	9.9	ציוד תעש לבקרה, מכשירים אופטיים צילום
5%	-18%	3.9	4.8	מתכת בסיסית ומוצרי מתכת
5%	4%	3.3	3.2	יצוא חקלאי
4%	81%	2.9	1.6	מנועים וציוד חשמלי

2016 התפלגות היצוא לפרו



עיבוד וניתוח: היחידה הכלכלית, מכון היצוא

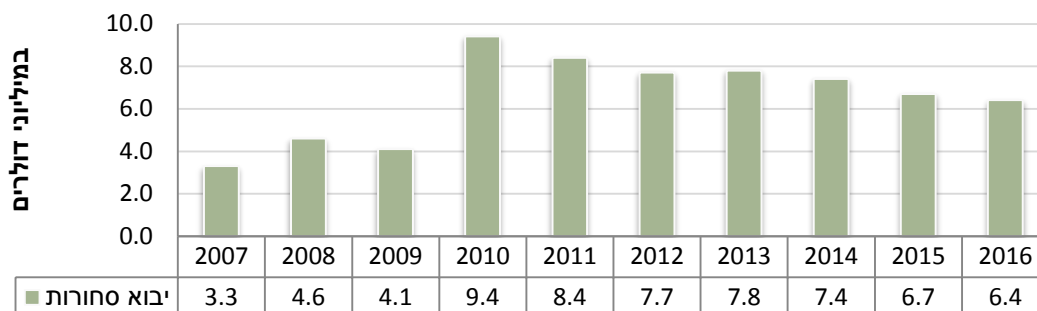
היבוא של ישראל מפרו

בשנת 2016 ירד היבוא מפרו בשיעור של כ-5% והסתכם בכ-6.4 מיליון דולר. מניתוח מגמות הסחר עולה כי יבוא הסחורות של ישראל מפרו נמצא בשנים האחרונות במגמת ירידה ברורה. משנת 2010 נרשמה ירידה מצרפית של כ-32% ביבוא³. ירידה זו נרשמה בעיקר כתוצאה מירידה בהיקפי יבוא מוצרי צמחים המהווה כ-65% מסך יבוא הסחורות.

בחודשים ינואר עד ספטמבר 2017 נרשמה התאוששות קלה ביחס לתקופה המקבילה אשתקד. יבוא הסחורות הסתכם בכ-5.3 מיליון דולר.

ישראל מייבאת מפרו בעיקר⁴ מוצרי צמחים (כ-69% מסך היבוא), מזון (כ-8% מסך היבוא) ומתכות (כ-6% מסך היבוא).

היבוא מפרו משנת 2007 ועד לשנת 2016, יבוא סחורות

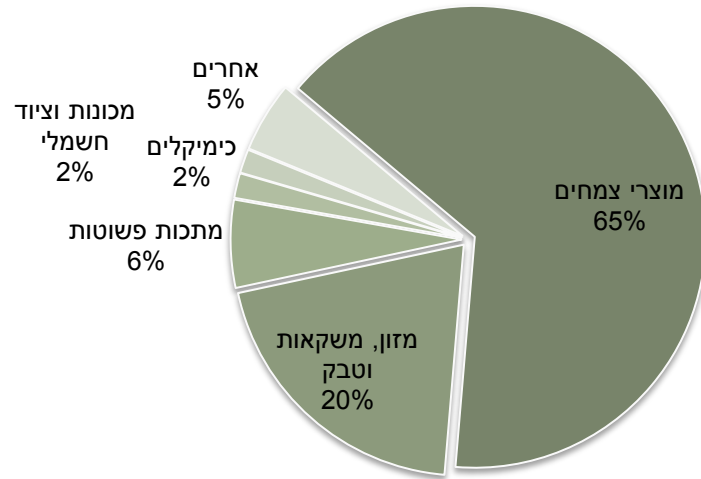


ענפי יבוא עיקריים מפרו במיליוני דולרים

משקל 2016	שינוי 15/16	2016	2015	תיאור ענף
65%	-15%	4.12	4.82	מוצרי צמחים
20%	169%	1.28	0.48	מזון, משקאות וטבק
6%	10%	0.39	0.35	מתכות פשוטות
2%	177%	0.11	0.04	מכונות וציוד חשמלי
2%	-69%	0.10	0.34	כימיקלים

³ ע"פ ניתוח השנים 2010-2016
⁴ ע"פ ניתוח השנים 2013-2016

2016 התפלגות היבוא מפרו



עיבוד וניתוח: היחידה הכלכלית, מכון היצוא