

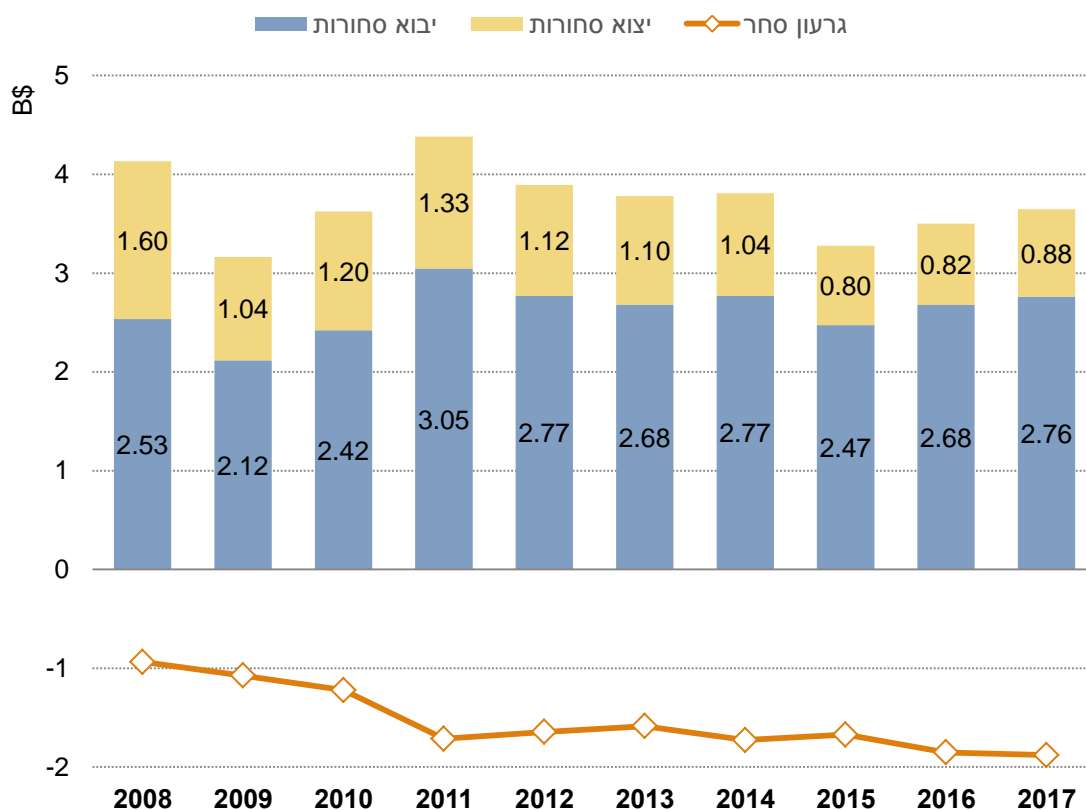
# ישראל - איטליה: סקירת סחר כלכלית

## היחידה הכלכלית, מכון היצוא

היקף הסחר<sup>1</sup> של ישראל ואיטליה, הסתכם בשנת 2017 בכ- 3.65 מיליארד דולר, עליה של כ-4% ביחס לשנת 2016, אז הסתכם הסחר בכ-3.5 מיליארד דולר. העלייה בסחר נבעה הן מגידול ביבוא והן מגידול ביצוא. יצוא הסחורות של ישראל לאיטליה רשם במהלך 2017 עליה של כ-7% להיקף של כ-885 מיליון דולר. יבוא הסחורות רשם עליה של כ-3% והסתכם בכ-2.76 מיליארד דולר. עיקר הסחר בין המדינות נובע מיבוא סחורות מאיטליה, המהווה כ-76% מסך הסחר. יצוא הסחורות מישראל מהווה בהתאמה כ-24% מסך היקף הסחר.

### מגמות בסחר עם איטליה | היצוא מתאושש בשנים האחרונות במקביל לגידול ביבוא

הסחר, ללא יהלומים, במיליוני דולרים, 2007-2017



עיבוד וניתוח: היחידה הכלכלית, מכון היצוא

<sup>1</sup> יצוא ויבוא סחורות. לא כולל יהלומים – כל נתוני הסחר המובאים להלן הינם בנטרול הסחר ביהלומים.

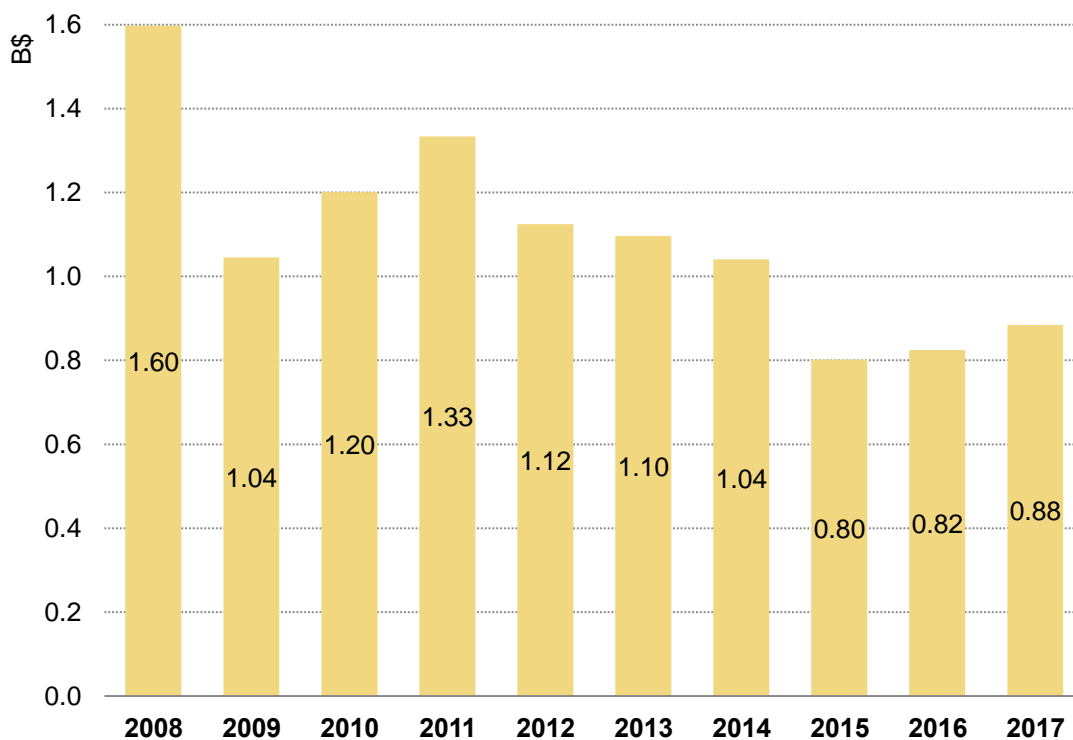
## היצוא הישראלי לאיטליה

איטליה נחשבת כאחד היעדים החשובים ביותר של ישראל בעולם, בשנת 2017 דורגה איטליה כיעד היצוא ה-11 של סחורות מישראל.

היצוא של ישראל לאיטליה עמד בשנת 2017 על היקף שנתי של כ-885 מיליון דולר – עלייה של כ-7% בהשוואה ל-2016 (במהלכה גדל היצוא בשיעור של כ-3%). זוהי עלייה שנתית שנייה ברציפות, זאת לאחר שבשנת 2015 ירד היצוא לרמתו הנמוכה ביותר מאז 2010. בראיה ארוכת טווח עומד היצוא בשנים 2007-2016 על רמה של 1.1 מיליארד דולר - קרי היצוא בשנת 2017 נמוך עדיין ב-22% מרמה ממוצעת זו. לשם השוואה היבוא בשנת 2017 מאיטליה הסתכם בכ-2.76 מיליארד דולר, גבוה בכ-7% מהרמה השנתית הממוצעת בעשור האחרון (כ-2.6 מיליארד דולר יבוא).

### היצוא לאיטליה | התאוששות הדרגתית, לאחר שנים רצופות של ירידות

יצוא ללא יהלומים, במיליוני דולרים, 2007-2017



עיבוד וניתוח: היחידה הכלכלית, מכון היצוא

כמו היצוא לספרד (וליעדים לא מעטים באירופה) גם היצוא לאיטליה מושפע באופן מהותי מענף הכימיקלים וזיקוקי הנפט, ענף היצוא העיקרי למדינה המהווה מסורתית קרוב למחצית מהיצוא למדינה<sup>2</sup>. לאחר שבשנת 2016 ירד היצוא של ענף זה בשיעור של כ-13% שמר היצוא על יציבות ב-2017 ונותר ברמה דומה לזו שנרשמה אשתקד (כ-325 מיליון דולר). השפעה נוספת הייתה לענף כלי הטיס, ענף בעל תנועתיות רבה בהיקפי היצוא (מסיבות שצוינו קודם בסקירה). בשנת 2017 ירד יצוא ענף זה בשיעור של 91% (הסתכם בכ-4 מיליון דולר) זאת לאחר שבמהלך 2016 רשם גידול חד להיקף של כ-47 מיליון דולר בעקבות השלמת עסקה שנחתמה בעבר<sup>3</sup>.

**מלבד ענפים אלו, נרשמה מגמה מעורבת כמעט בענפי היצוא העיקריים לאיטליה:** ביצוא מוצרי גומי ופולסטיק נרשמה ירידה של כ-7% להיקף של כ-75 מיליון דולר, יצוא מכונות וציוד, עלה בכ-13% להיקף של כ-70 מיליון דולר, יצוא מתכות, עלה בכ-9% להיקף של כ-35 מיליון דולר, היצוא החקלאי עלה בכ-5% להיקף של כ-30 מיליון דולר, יצוא המינרלים, ירד בכ-3% להיקף יצוא דומה, ביצוא ציוד לבקרה תעשייתית, נרשמה ירידה של כ-27% להיקף של כ-30 מיליון דולר, יצוא מכשור רפואי גדל בשיעור של כ-12% להיקף של כ-20 מיליון דולר ויצוא ציוד טלקומוניקציה, ירד בכ-22% להיקף של כ-18 מיליון דולר.

### ענפי יצוא עיקריים לאיטליה | (במיליוני דולרים)

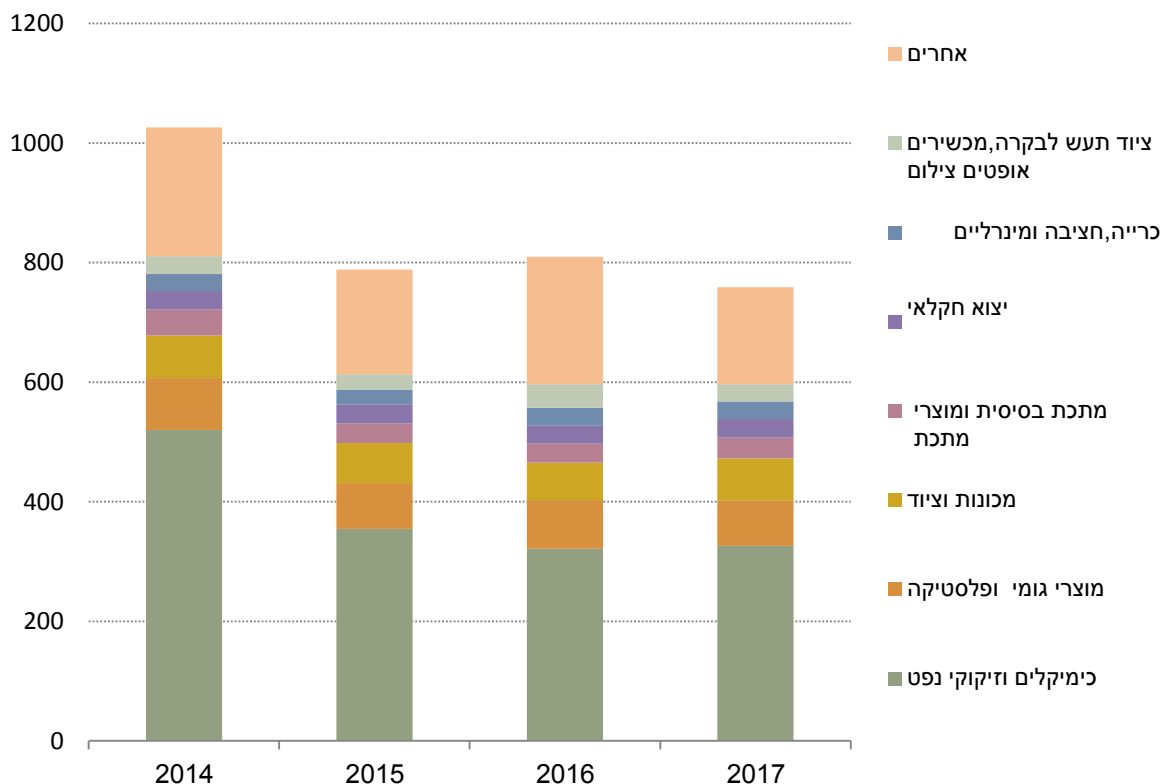
תיאור ענף	2016	2017	% שינוי (16/17)	% מהיצוא (מ"ח 2014-2017)
כימיקלים וזיקוקי נפט	322	326	1%	45%
מוצרי גומי ופולסטיקה	81	75	-7%	9%
מכונות וציוד	63	71	13%	8%
מתכת בסיסית ומוצרי מתכת	32	34	9%	4%
יצוא חקלאי	30	31	5%	4%
כרייה, חציבה ומינרליים	30	29	-3%	3%

עיבוד וניתוח: היחידה הכלכלית, מכון היצוא

<sup>2</sup> משקלו בממוצע היצוא בשנים 2013-2015 עומד על כ-46%.

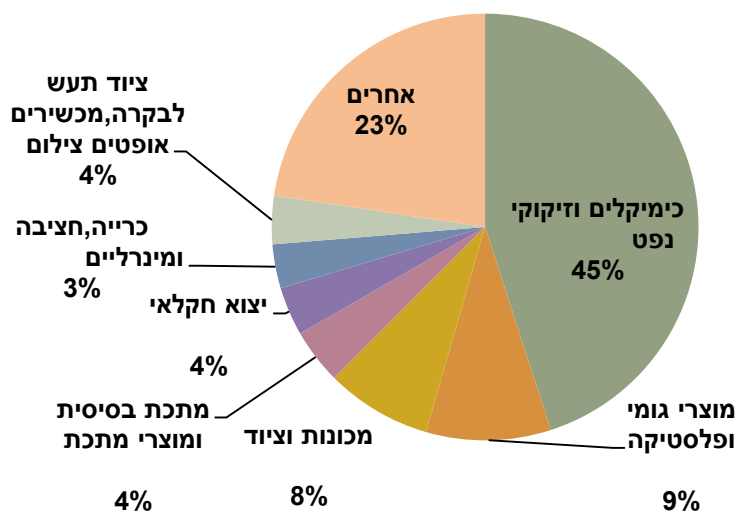
<sup>3</sup> ביולי 2012 חתמו ישראל ואיטליה עסקת תמורות, במסגרתה התחייבה ממשלת איטליה לביצוע עסקאות רכש גומלין עם התעשיות הביטחוניות הישראליות בהיקף של למעלה ממיליארד דולר.

**היצוא לאיטליה בחתך ענפי | 2014-2017 (במיליוני דולרים)**



עיבוד וניתוח: היחידה הכלכלית, מכון היצוא

**התפלגות היצוא לאיטליה בחתך ענפי | ע"פ ממוצע 2014-2017**



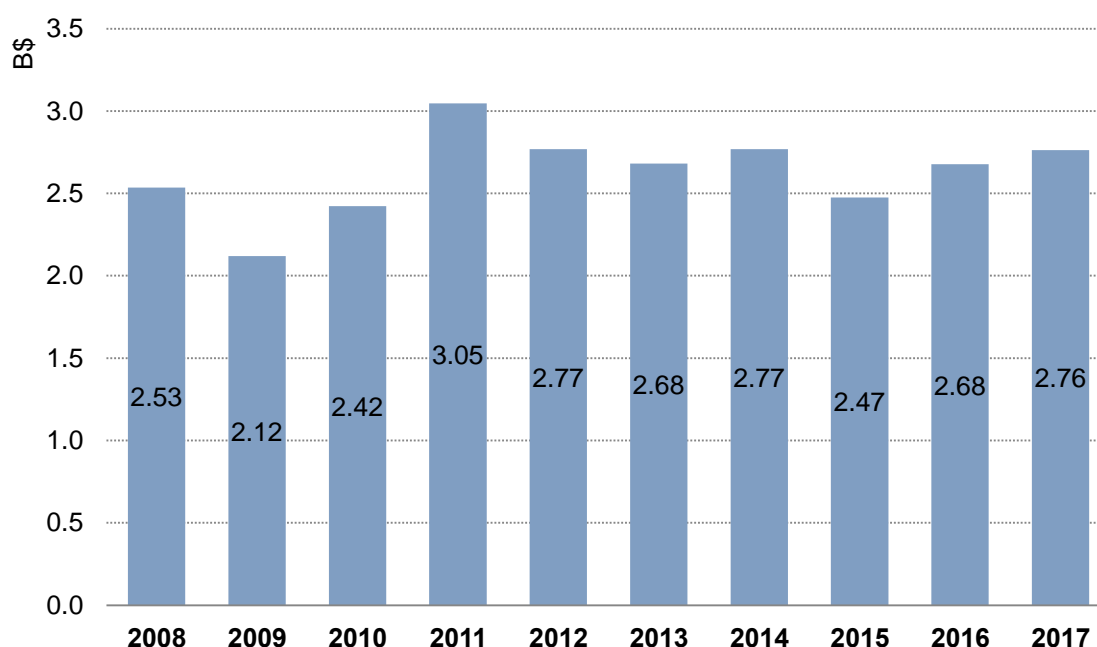
עיבוד וניתוח: היחידה הכלכלית, מכון היצוא

## היבוא של ישראל מאיטליה

עליה בביקושים לסחורות מאיטליה. בשנת 2017, הסתכם היבוא בכ-2.76 מיליארד דולר, עליה של כ-3% בהשוואה ל-2016 (במהלכה גדל היצוא בשיעור של כ-8%). ישראל מייבאת מאיטליה בעיקר **מכונות וציוד חשמלי**, המהווה כ-28% מסך יבוא הסחורות מהמדינה, **כלי רכב** (כ-10% מהיבוא) ו**כימיקלים** (כ-10% מהיבוא).

### היבוא מאיטליה | התאוששות הדרגתית, לאחר שנים רצופות של ירידות

יצוא ללא יהלומים, במיליוני דולרים, 2007-2017



עיבוד וניתוח: היחידה הכלכלית, מכון היצוא

גידול יפה נרשם ביבוא **מכונות וציוד חשמלי** בכ-3% להיקף של כ-780 מיליון דולר. עליה גם כן נרשמה ביבוא **כימיקלים** בכ-18% להיקף של כ-270 מיליון דולר.

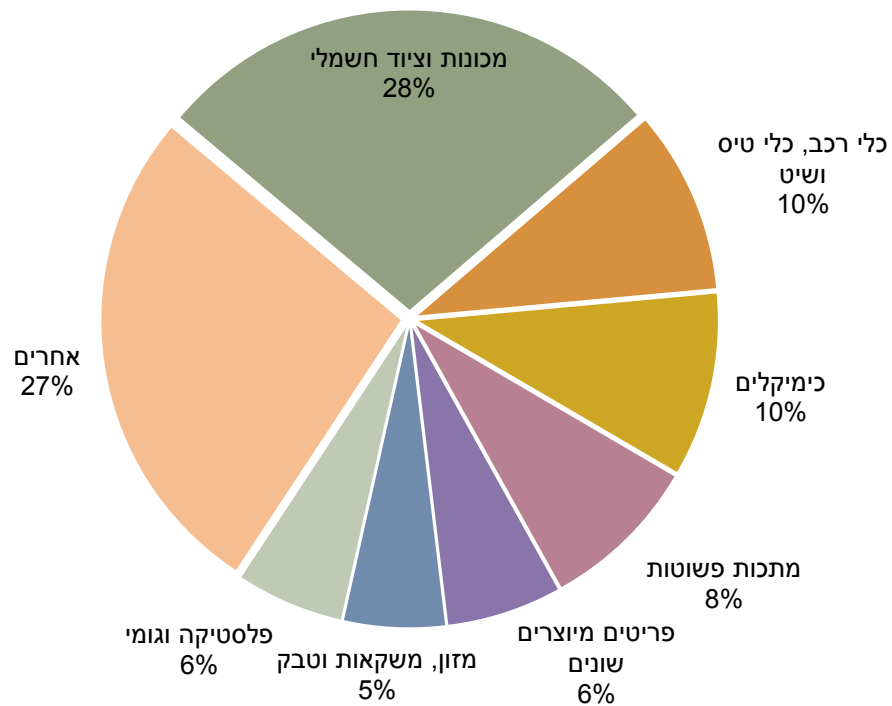
מנגד, ירידה חדה של כ-28% נרשמה ביבוא **כלי הרכב**, להיקף של כ-225 מיליון דולר, וירידה נוספת גם ביבוא המוצרים **המתכות**, (ירידה של כ-4% להיקף של כ-215 מיליון דולר).

**ענפי יבוא עיקריים מאיטליה | (במיליוני דולרים)**

תיאור ענף	2016	2017	% שינוי (16/17)	% מהיצוא (מ"ח - 2014-2017)
מכונות וציוד חשמלי	754	779	3%	28%
כלי רכב, כלי טיס ושיט	309	223	-28%	10%
כימיקלים	228	268	18%	10%
מתכות פשוטות	225	216	-4%	9%
פריטים מיוצרים שונים	167	179	7%	6%
מזון, משקאות וטבק	148	167	13%	5%

עיבוד וניתוח: היחידה הכלכלית, מכון היצוא

**התפלגות היבוא מאיטליה בחתך ענפי | ע"פ ממוצע 2014-2017**



עיבוד וניתוח: היחידה הכלכלית, מכון היצוא