

# ישראל - אתיופיה: סקירת סחר כלכלית

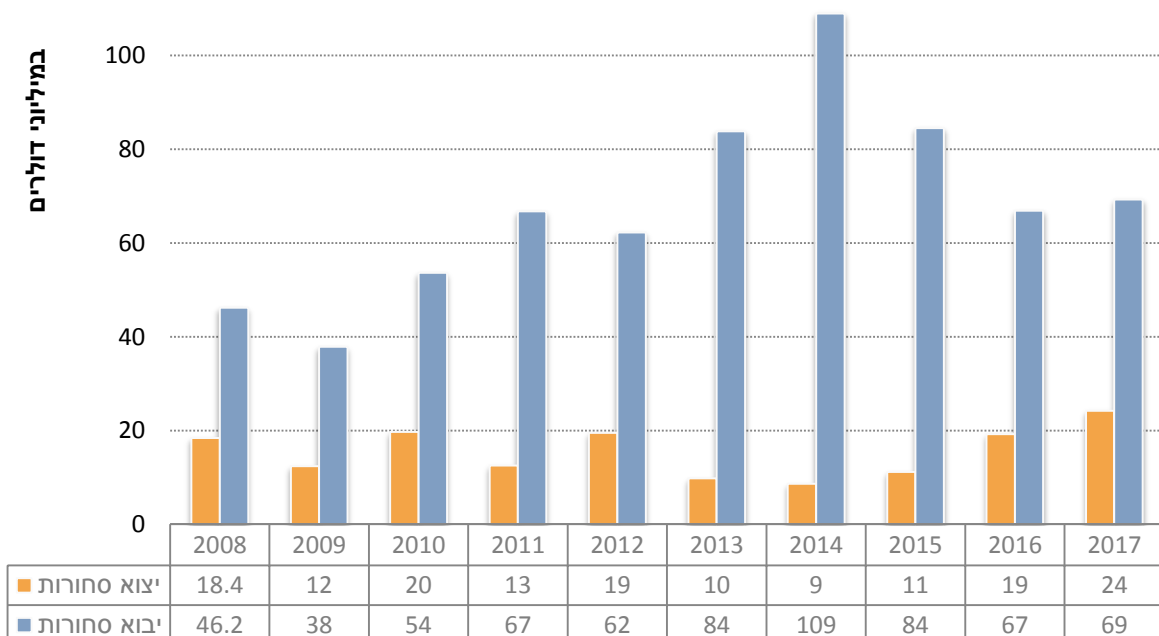
היחידה הכלכלית, מכון היצוא

היקף הסחר של ישראל ואתיופיה הסתכם בשנת 2017 בהיקף כולל של כ- 93 מיליוני דולרים - עלייה של כ-9% בהשוואה לשנת 2016, (אז הסתכם הסחר בכ-86 מיליון דולר). הגידול בהיקפי הסחר התקבל בזכות עליות שנרשמו ביצוא וביבוא הסחורות. יצוא הסחורות של ישראל לאתיופיה רשם במהלך 2017 עלייה של כ-26% והוא הסתכם בהיקף כולל של כ-24 מיליון דולר. יבוא הסחורות הסתכם בשנת 2017 בכ-69 מיליון דולר, עלייה של כ-4% בהשוואה להיקפו בתקופה המקבילה אשתקד.

בעשור השנים האחרון גדלו היקפי המסחר בין המדינות באופן משמעותי. משנת 2008 ועד 2017 גדל הסחר בשיעור של כ-45% (מכ-65 מיליון דולר ב-2008 לכ-93 מיליון דולר ב-2017), היבוא גדל בשיעור של כ-50% (מכ-46 מיליון דולר ב-2008 לכ-69 מיליון דולר ב-2017) ואילו היצוא בשיעור מצרפי של כ-32% (מכ-18 מיליון דולר ב-2008 לכ-24 מיליון דולר ב-2017)<sup>1</sup>.

אתיופיה מהווה שותפת סחר חשובה לישראל מבין מדינות סב-סהרה אפריקה. מבחינת היקפי המסחר בשנים האחרונות<sup>2</sup> מדורגת אתיופיה כשותפת הסחר הרביעית בגודלה, כיעד היצוא ה-8 וכמקור היבוא הגדול ביותר של ישראל באזור זה.

## התפתחות הסחר בסחורות ישראל-אתיופיה | במיליוני דולרים, 2008-2017



עיבוד וניתוח: היחידה הכלכלית, מכון היצוא.

<sup>1</sup> בחישוב שנתי (CAGR) גדל הסחר בקצב של 4.2% בשנה, היבוא גדל בקצב של 4.6% בשנה והיצוא בקצב של 3.1% בשנה.

<sup>2</sup> ע"פ ממוצע הסחר בשנים 2012-2017.

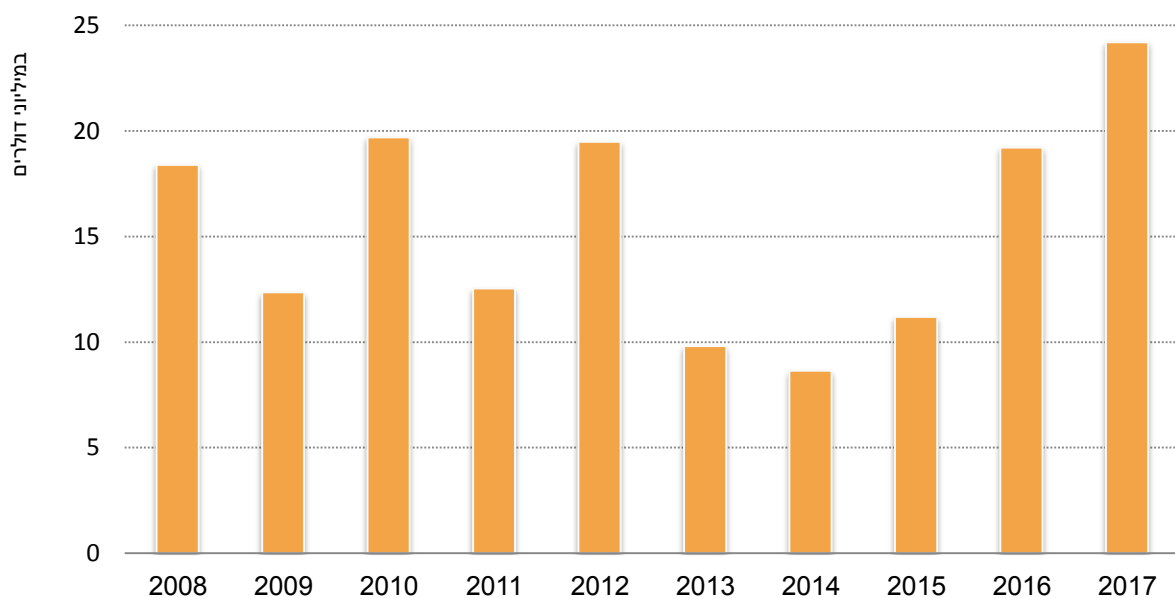
## היצוא הישראלי לאתיופיה

היצוא של ישראל לאתיופיה הסתכם בשנת 2017 בכ-24 מיליון דולר, עלייה של כ-26% בהשוואה ל-2016 ושל 66% בהשוואה לממוצע היצוא השנתי בעשור האחרון, (העומד על כ-15 מיליון דולר בשנה).

המוצרים אותם מייצאות חברות ישראליות לאתיופיה מוטים באופן מובהק לסקטור החקלאי ובניתוח היצוא ע"פ ענפים ניתן לראות בבירור מגמה מובהקת זו.

בהתאם לאמור מייצאת ישראל לאתיופיה בעיקר מכונות וציוד חקלאי (כ-30% מסך היצוא), מוצרי גומי ופלסטיק לסקטור החקלאות (כ-18% מהיצוא), מכשור רפואי וכירורגי (כ-16% מהיצוא), מוצרים חקלאיים (זרעי פירות וירקות, כ-13% מהיצוא), ציוד טלקומוניקציה (כ-6% מהיצוא) ומוצרי כימיקלים ודשנים (כ-4% מסך היצוא).

### היצוא לאתיופיה | יצוא סחורות, במיליוני דולרים, 2008-2017



עיבוד וניתוח: היחידה הכלכלית, מכון היצוא

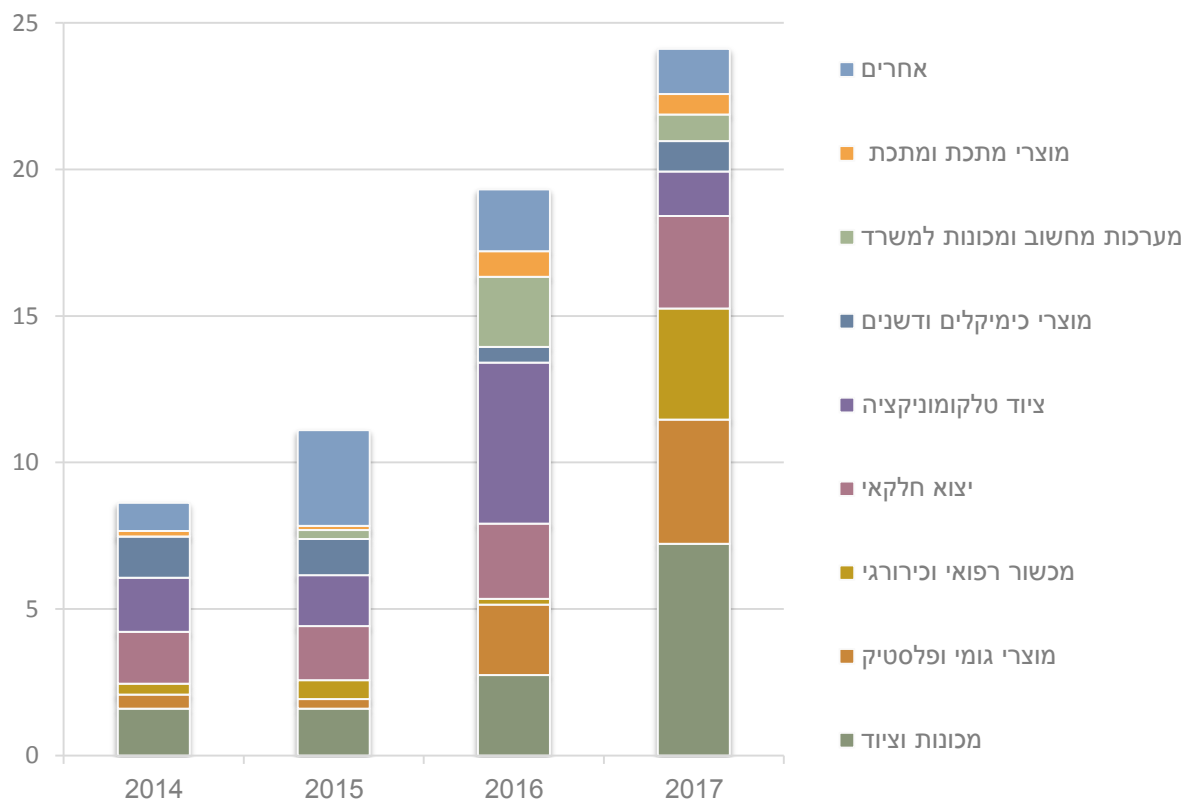
בשנת 2017 ניתן לראות עלייה גורפת בכל ענפי היצוא המרכזיים, בהשוואה לשנה הקודמת. ביצוא מכונות וציוד חקלאי נרשם גידול חד של כ-160%, יצוא מוצרי גומי ופלסטיק עלה בשיעור חד של כ-77%, יצוא מכשור רפואי וכירורגי הוכפל פי 20 מהיקפו אשתקד, יצוא מוצרים חקלאיים גדל בכ-23% וסך היצוא של מוצרי כימיקלים ודשנים גדל בכ-96% לעומת היקפו ב-2016.

**ענפי יצוא עיקריים לאתיופיה | (במיליוני דולרים)**

מ"מ יצוא 2014-2017	% מהיצוא (2017)	% שינוי (16/17)	2017	2016	תאור ענף
3.3	30%	162%	7.2	2.8	מכונות וציוד
1.9	18%	77%	4.2	2.4	מוצרי גומי ופלסטיק
1.2	16%	1902%	3.8	0.2	מכשור רפואי וכירורגי
2.3	13%	23%	3.2	2.6	יצוא חלקאי
2.7	6%	-72%	1.5	5.5	ציוד טלקומוניקציה
1.1	4%	96%	1.0	0.5	מוצרי כימיקלים ודשנים

עיבוד וניתוח: היחידה הכלכלית, מכון היצוא

**היצוא לאתיופיה בחתך ענפי | 2014-2017 (במיליוני דולרים)**



עיבוד וניתוח: היחידה הכלכלית, מכון היצוא

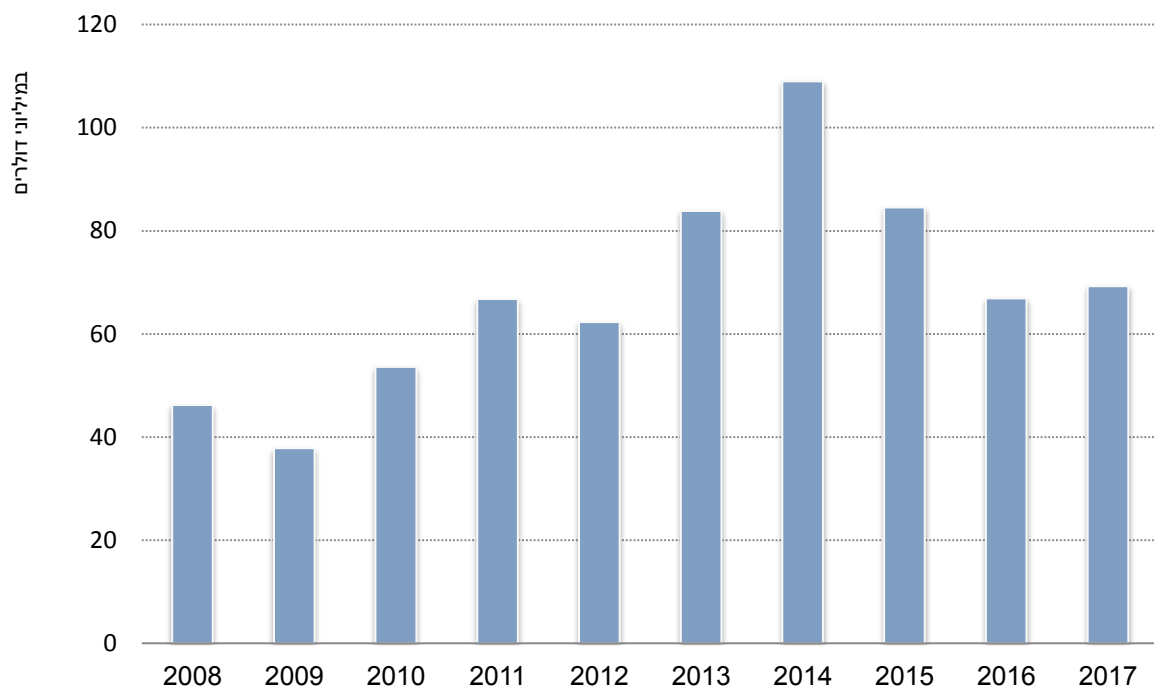
## היבוא של ישראל מאתיופיה

יבוא הסחורות של ישראל מאתיופיה רשם בשנת 2017 עלייה של כ-4% לרמה של כ-69 מיליון דולר, (בדומה לממוצע היצוא השנתי בעשור האחרון, העומד על כ-68 מיליון דולר בשנה). היבוא מאתיופיה מאופיין בריכוזיות רבה ומרוכז רובו ככולו ביבוא זרעי שומשום.

ישראל מייבאת זרעי פירות וירקות לחקלאות ולצריכה, בהיקף שנתי של כ-350 מיליון דולר, מתוך כך מייבאת ישראל זרעי שומשום (בעיקר יבוא לתעשיית המזון המשמש ליצור טחינה), בהיקף של כ-70 מיליון דולר בשנה - כחמישית מסך היבוא הכולל. אתיופיה מהווה המקור הגדול והמשמעותי ביותר של יבוא זרעי שומשום אל ישראל. בשנת 2017 הסתכם יבוא זה בהיקף של כ-57 מיליון דולר המהווה כ-80% מסך היבוא הכולל של זרעי שומשום.

בהתאם לכך עומד משקלו של יבוא זרעי השומשום מסך היבוא של ישראל מאתיופיה על כ-83% והוא מהווה, כאמור, המרכיב העיקרי ביבוא מוצרים וסחורות מהמדינה. בין יתר המוצרים העיקריים אותם מייבאת ישראל ניתן למנות את **יבוא הדגנים** (כ-9% מסך היבוא), **יבוא קפה** (כ-4% מהיבוא) ו**יבוא ירקות ושורשים שונים** (כ-2% מסך היבוא).

### היבוא מאתיופיה | יבוא סחורות, במיליוני דולרים, 2008-2017

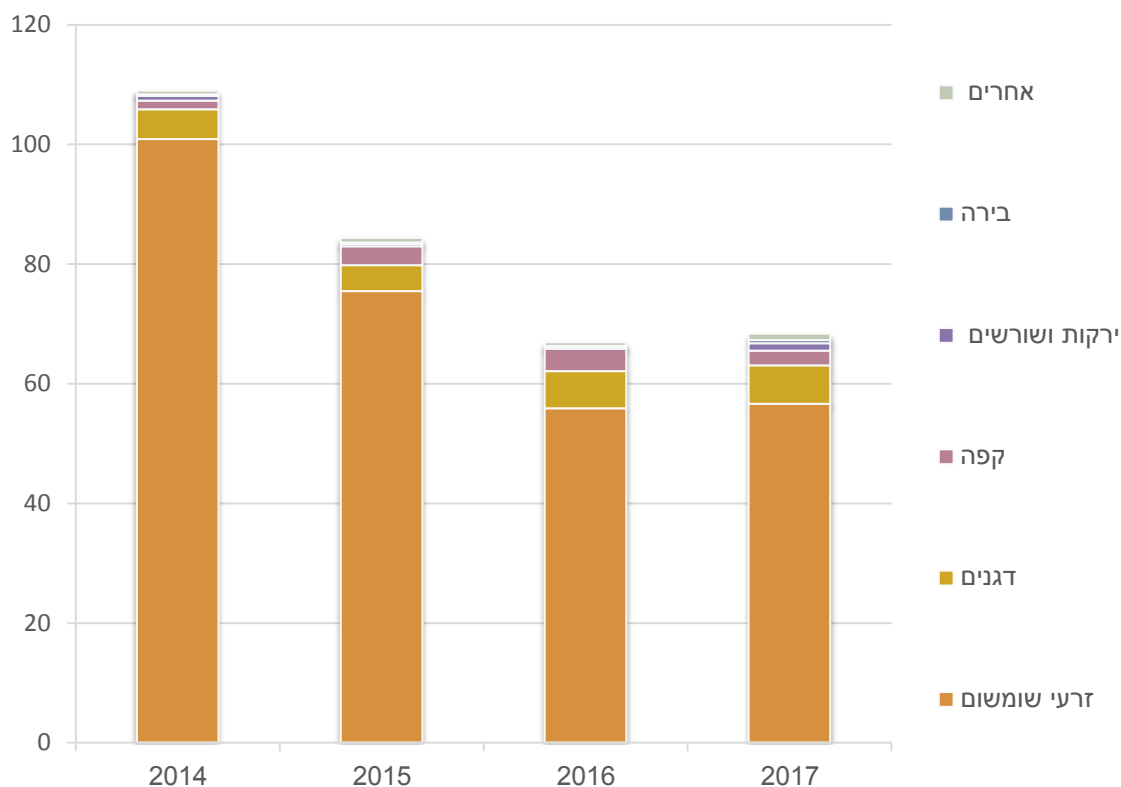


**ענפי יבוא עיקריים מאתיופיה | (במיליוני דולרים)**

תאור ענף	2016	2017	% שינוי (16/17)	% מהיצוא (2017)	מ"ח יצוא 2014-2017
זרעי שומשום	55.9	56.6	1%	83%	72.2
דגנים	6.2	6.5	4%	9%	5.5
קפה	3.7	2.5	-35%	4%	2.7
ירקות ושורשים	0.2	1.2	575%	2%	0.7
בירה	0.3	0.5	70%	1%	0.3

עיבוד וניתוח: היחידה הכלכלית, מכון היצוא

**היבוא מאתיופיה בחתך ענפי | 2014-2017 (במיליוני דולרים)**



עיבוד וניתוח: היחידה הכלכלית, מכון היצוא