

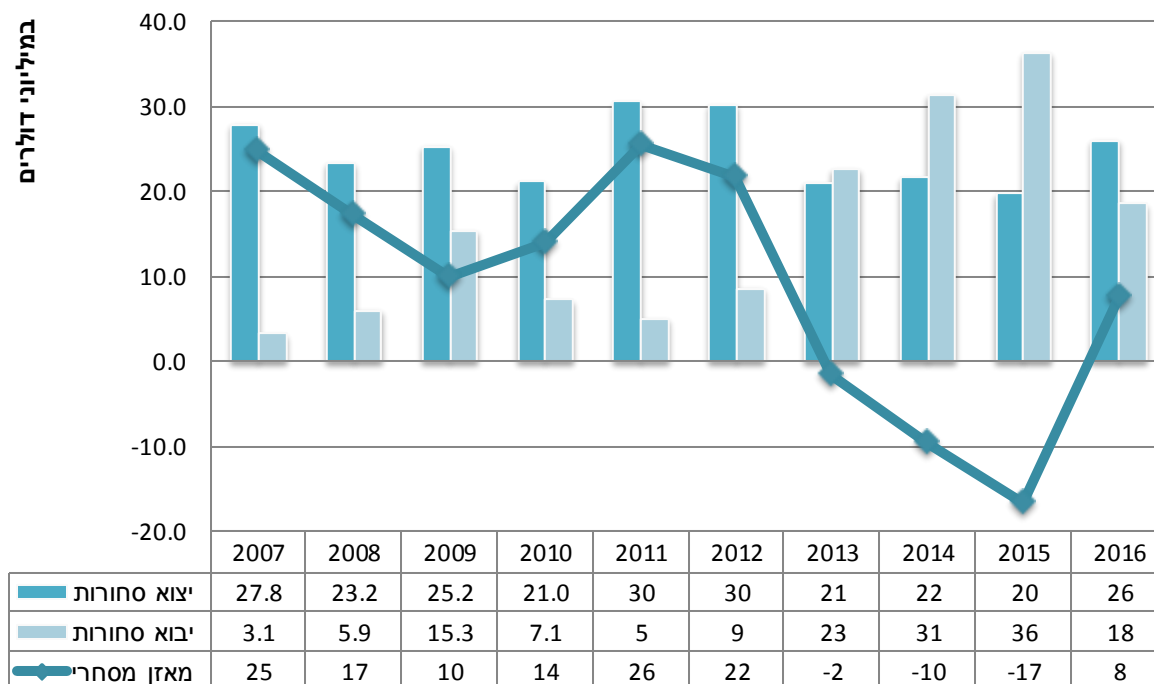
יחסי סחר, ישראל-קרוואטיה

היחידה הכלכלית, מכון היצוא

היקף הסחר¹ של ישראל וקרוואטיה, הסתכם בשנת 2016 בכ- 44 מיליון דולר, ירידה של כ-21% ביחס לשנת 2015, אז הסתכם הסחר בכ-56 מיליון דולר. הירידה בהיקפי הסחר נבעה מקיטון חד בהיקף היבוא מקרוואטיה – **יבוא הסחורות** רשם ב-2016 ירידה חדה של כ-49% להיקף של כ-18 מיליון דולר. ירידה זו מוסברת בירידות שנרשמו ביבוא המוצרים הכימיים (תרופות וכימיקלים). מאידך רשם **יצוא הסחורות** עלייה יפה של כ-32% להיקף של כ-26 מיליון דולר – העלייה נבעה בעיקר הודות לגידול ביצוא התרופות.

בסחר המתנהל בין המדינות מהווה היצוא כ-55% מסך הסחר ואילו היבוא מהווה כ-45%². בהתאם לאיזון היחסי בין היצוא והיבוא, נמצאות ישראל וקרוואטיה במאזן סחר מאוזן – כך על פי הממוצע בעשור האחרון. בשנים 2007-2012 הייתה ישראל בעודף מסחרי מול קרוואטיה אולם בשנים 2013-2015 עלה היבוא על היצוא ונרשם גרעון מסחרי. **נכון לסוף שנת 2016 עומד המאזן על עודף קל של 8 מיליון דולרים.**

התפתחות הסחר בסחורות, ישראל-קרוואטיה 2007-2016
(במיליוני דולרים)



עיבוד וניתוח: היחידה הכלכלית, מכון היצוא

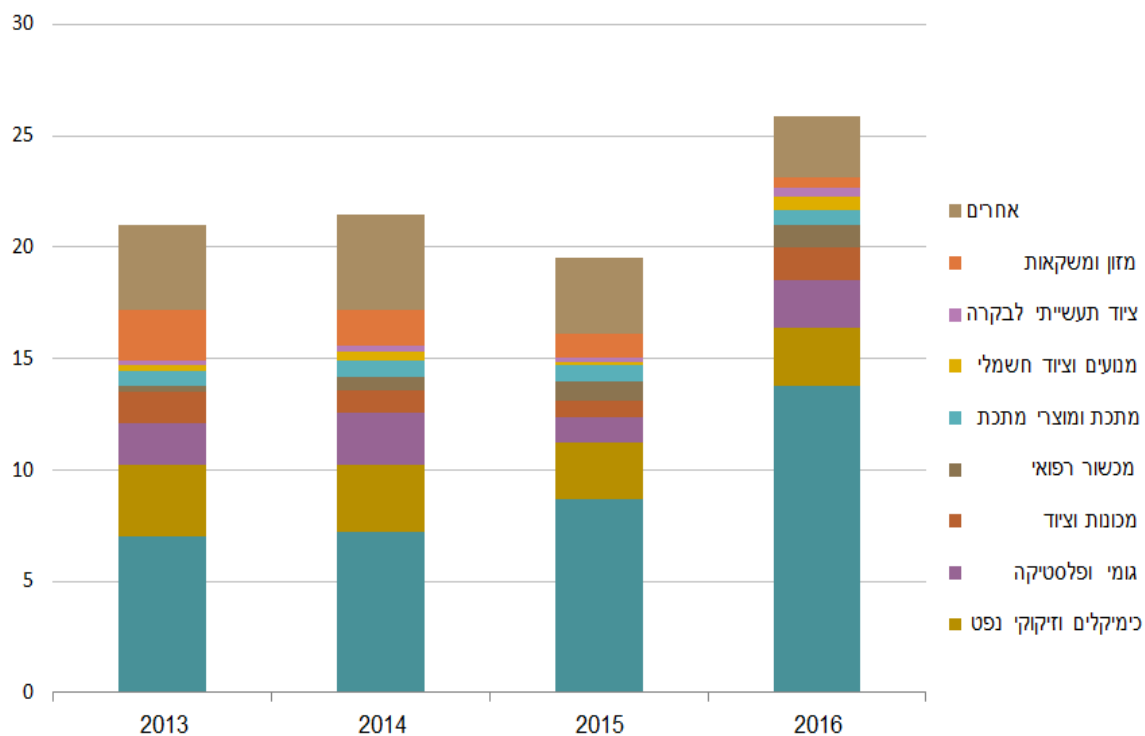
¹ יצוא ויבוא סחורות בלבד. ע"פ נתוני הלמ"ס
² ע"פ ממוצע הסחר בשנים 2011-2016.

במחצית הראשונה של 2017³ עמד היקף הסחר בין ישראל לקרואטיה על כ-21 מיליוני דולרים – עלייה קלה של כ-2% בהשוואה להיקפו בתקופה המקבילה בשנת 2016. היבוא בתקופה זו (ינואר-יוני 2017) רשם עלייה של כ-24% והסתכם לסך של כ-11 מיליון דולר, בעוד היצוא רשם קיטון של כ-14% והסתכם לסך של כ-10 מיליון דולר.

היצוא הישראלי לקרואטיה

בשנים האחרונות חלה עלייה בביקושים של קרואטיה לסחורות מישראל וזאת בעיקר בעקבות גידול שיטתי ביצוא התרופות.⁴ סך היצוא של ישראל לקרואטיה הסתכם בשנת 2016 בכ-26 מיליון דולר, עלייה של כ-32% לעומת היקפו בשנת 2015 וגבוה בכ-25% מממוצע היצוא בשנים 2013-2015. עלייה זו מוסברת בעיקר בגידול ביצוא התרופות, מוצרי גומי ופלסטיק, ויצוא ציוד רפואי. ביתר הענפים נשמרה מגמה יציבה יחסית בשנים אלו.

היצוא לקרואטיה, בחתך ענפי 2013-2016, יצוא סחורות (M\$)



עיבוד וניתוח: היחידה הכלכלית, מכון היצוא

³ וזאת ע"פ הנתונים המעודכנים ביותר שפרסמה הלמ"ס.

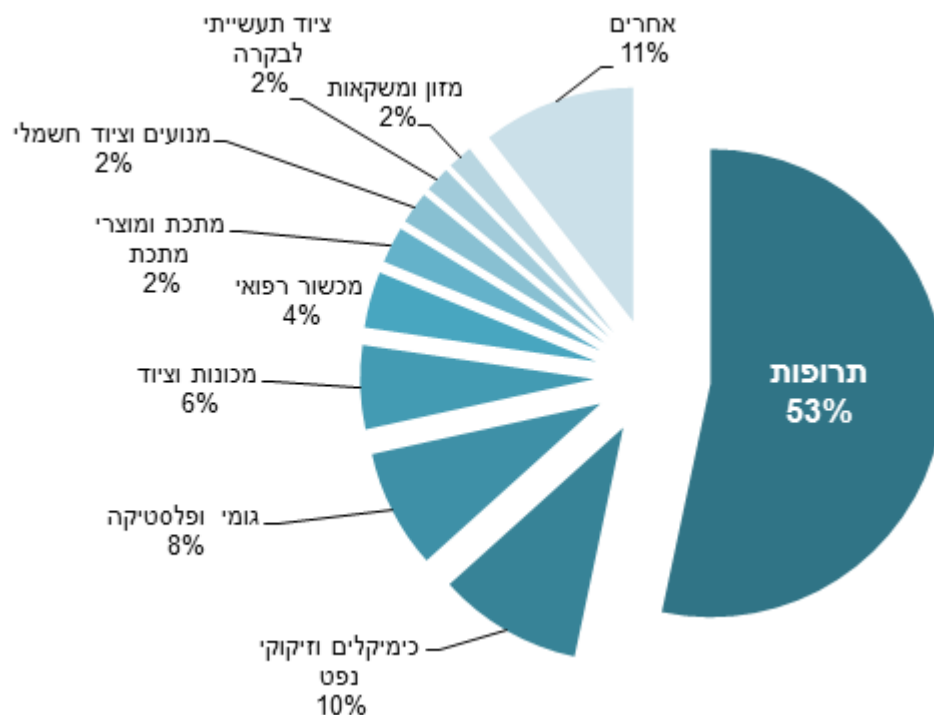
⁴ חשוב לציין כי לטבע מפעלי ייצור חשובים בקרואטיה. בנוסף פתחה טבע מטה מו"פ בזאגרב. טבע קרואטיה (PLIVA) נחשבת כאחת החברות הגדולות ביותר הפועלות במדינה והמשקיעה הזרה הגדולה ביותר.

ישראל מייצאת לקרואטיה בעיקר **תרופות** המהווה למעלה ממחצית מסך היצוא (כ-53% מסך היצוא). בין יתר ענפי היצוא העיקריים נמנים ענפי **כימיקלים** (כ-10%), מוצרי **גומי ופולסטיק** (כ-8%), **מכונות וציוד** (כ-6%), **מכשור רפואי** (כ-4%) ומוצרי **מתכת** (כ-3%).

ענפי יצוא עיקריים לקרואטיה, (במיליוני דולרים)

מסקל 2016	שינוי 15/16	2016	2015	תיאור ענף (M\$)
53%	59%	13.8	8.7	תרופות
10%	1%	2.6	2.6	כימיקלים וזיקוקי נפט
8%	83%	2.1	1.2	מוצרי גומי ופולסטיקה
6%	110%	1.5	0.7	מכונות וציוד
4%	16%	1.0	0.9	מכשור רפואי וכירורגי
3%	-12%	0.6	0.7	מתכת בסיסית ומוצרי מתכת
2%	228%	0.6	0.2	מונעים וציוד חשמלי

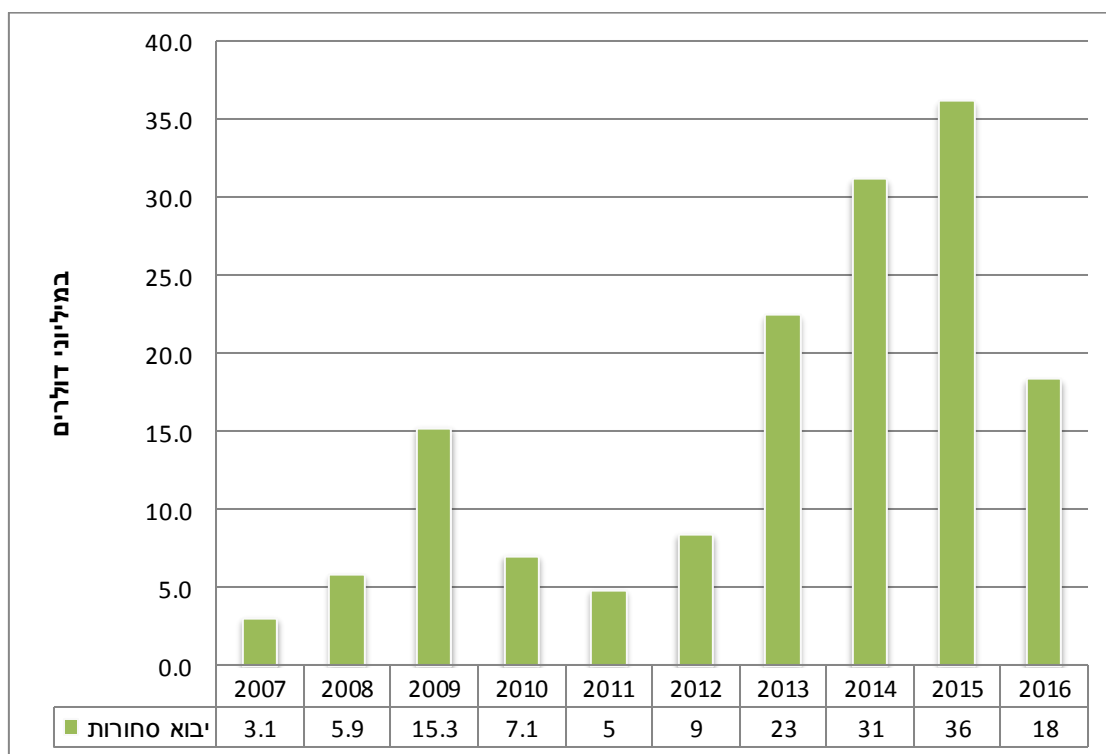
התפלגות היצוא לקרואטיה, 2016



היבוא של ישראל מקרואטיה

בשנת 2016 ירד היבוא מקרואטיה בשיעור של כ-50% והסתכם בכ-18 מיליון דולר. חרף ירידה זו, מניתוח מגמות הסחר עולה כי יבוא הסחורות של ישראל מקרואטיה נמצא בשנים האחרונות במגמת עלייה ברורה. בעשור האחרון נרשם גידול מצרפי של כ-500% ביבוא (!) - זאת לעומת ירידה של כ-7% ביצוא⁵. עליה זו נרשמה בעיקר כתוצאה מגידול בהיקפי יבוא התרופות והכימיקלים המהווים יחד כ-44% מסך היבוא הסחורות.

היבוא מקרואטיה 2007-2016, יבוא סחורות (במיליוני דולרים)



עיבוד וניתוח: היחידה הכלכלית, מכון היצוא

ישראל מייבאת מקרואטיה בעיקר מוצרים כימיים (כימיקלים ותרופות, כ-44% מסך היבוא), מכוונות וציוד חשמלי (כ-13% מסך היבוא) מוצרי נייר (כ-10% מסך היצוא) מתכות פשוטות (כ-7%), מזון ומשקאות (כ-6%), פחם ועץ (כ-6%) ומינרלים שונים (כ-5% מסך היבוא).

⁵ ע"פ ניתוח השנים 2007-2016.

ענפי יבוא עיקריים מקרואטיה (במיליוני דולרים)

תיאור ענף (M\$)	2015	2016	שינוי 15/16	משקל 2016
מוצרים כימיים	10.8	8.1	-25%	44%
מכונות וציוד חשמלי	1.9	2.5	29%	13%
מוצרי נייר	0.8	1.9	127%	10%
מתכות פשוטות	0.5	1.2	134%	7%
מזון, משקאות וטבק	0.2	1.1	630%	6%
עץ ופחם	0.8	1.1	34%	6%
מוצרים מינרליים	12.0	1.0	-92%	5%

התפלגות היבוא מקרואטיה, 2016

