

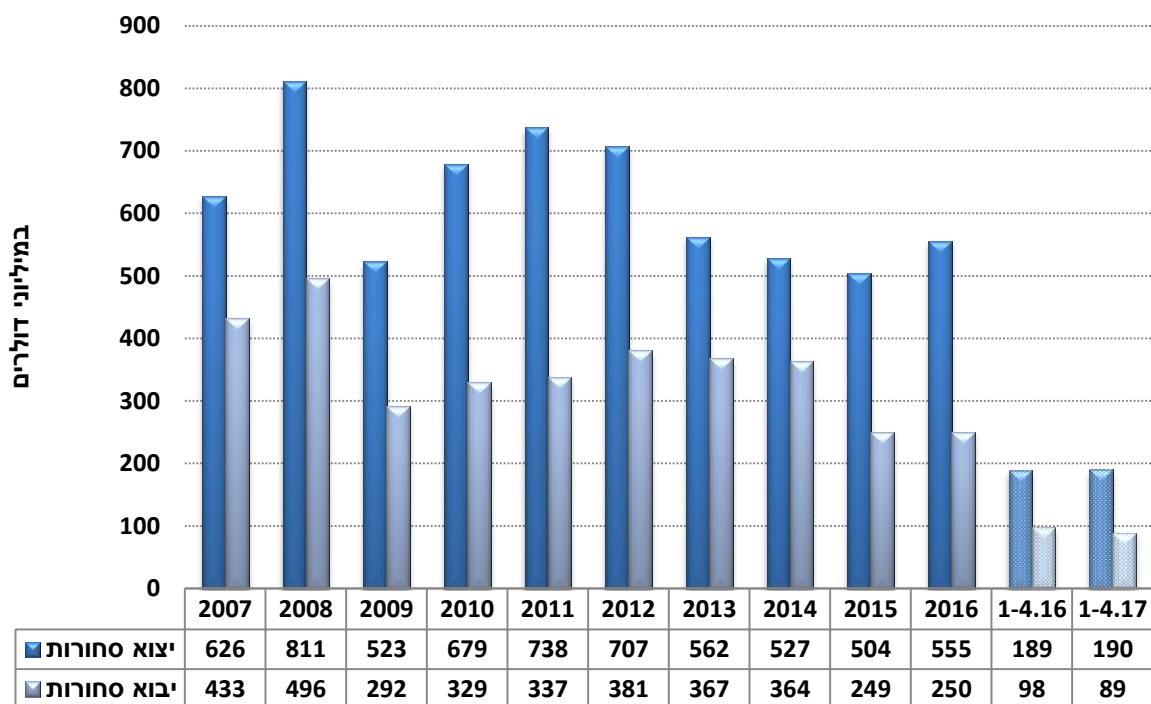
# ישראל- קנדה; יחסי סחר

## היחידה הכלכלית, מכון היצוא

היקף הסחר<sup>1</sup> של ישראל וקנדה, הסתכם בשנת 2016 בכ- 805 מיליון דולר, עליה של כ- 7% ביחס לתקופה המקבילה אשתקד, אז הסתכם הסחר בכ- 753 מיליון דולר. העליה בהיקפי הסחר נבעה מהעליה ביצוא. סך יצוא הסחורות של ישראל לקנדה רשם במהלך השנה עליה של כ-10% להיקף של כ-555 מיליון דולר. יצוא הסחורות רשם התאוששות לאחר ירידה ממושכת משנת 2013. בשנת 2016 יבוא הסחורות שמר על יציבות והסתכם בהיקף כולל של כ-250 מיליון דולר.

בשליש הראשון של 2017 (ינואר-אפריל) נרשמה ירידה של כ-3% בהיקפי הסחר בין המדינות בהשוואה לתקופה המקבילה אשתקד (הסתכם בכ-280 מיליון דולר) וזאת בהשפעת הירידה ביבוא. היבוא רשם בתקופה זו ירידה של כ-9% להיקף של כ-89 מיליון דולר, בעוד היצוא שמר על והסתכם בכ-190 מיליון דולר.

### התפתחות הסחר בסחורות ישראל- קנדה 2007-2017, ללא יהלומים (M\$)



עיבוד וניתוח: היחידה הכלכלית, מכון היצוא

<sup>1</sup> יצוא ויבוא סחורות. לא כולל יהלומים – כל נתוני הסחר המובאים להלן הינם בנטרול הסחר ביהלומים.

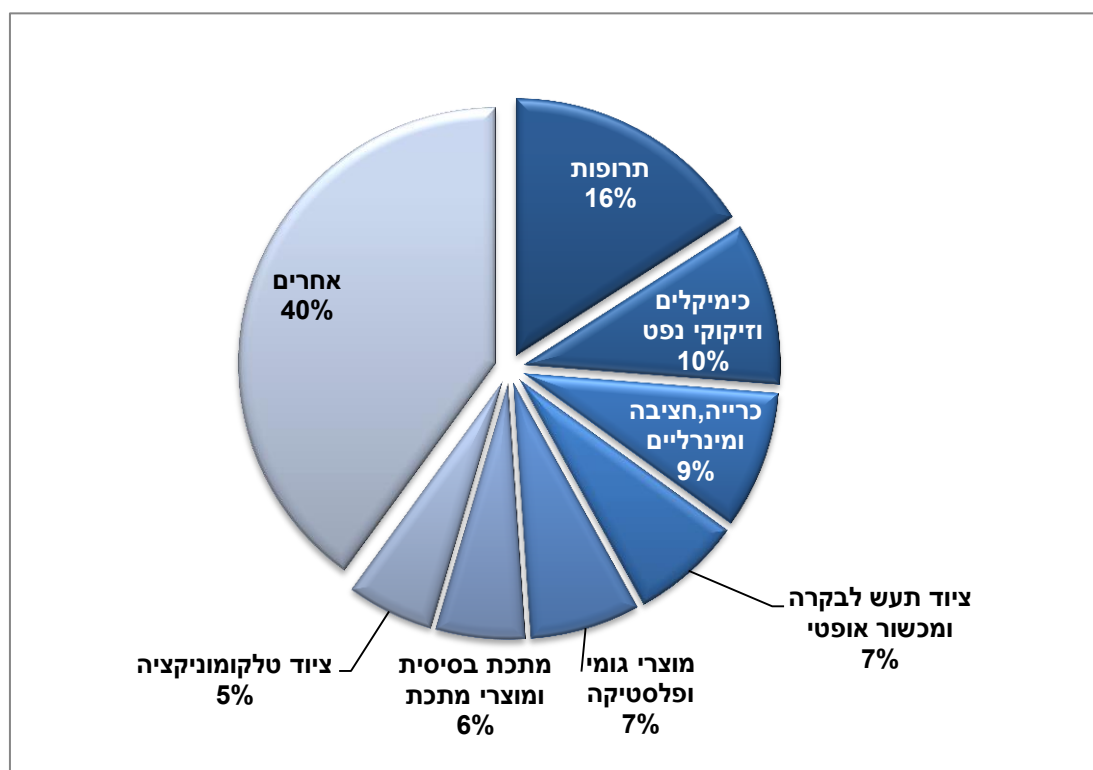
## היצוא הישראלי לקנדה

כאמור, בשנה שעברה (2016) רשם יצוא הסחורות התאוששות וזאת לאחר ירידה ממושכת משנת 2013. בשליש הראשון של 2017 שמר היצוא על יציבות בהשוואה להיקפו בתקופה המקבילה אשתקד.

ישראל מייצאת לקנדה<sup>2</sup> בעיקר **תרופות** (כ-16% מסך היצוא), **כימיקלים ומוצרי כימיקלים** (כ-10% מסך היצוא), **מינרלים ומוצרי מינרלים** (כ-9% מסך היצוא), **ציוד תעשייתי לבקרה ומכשור אופטי** (כ-7% מסך היצוא) ו**מוצרי גומי ופלסטיק** (כ-7% מסך היצוא).

### התפלגות היצוא לקנדה, בחלוקה ע"פ ענפים

(ד"ד 2013-2016)



עיבוד וניתוח: היחידה הכלכלית, מכון היצוא

<sup>2</sup> ע"פ ממוצע היצוא בשנים 2013-2016 בחלוקה לפי ענפים

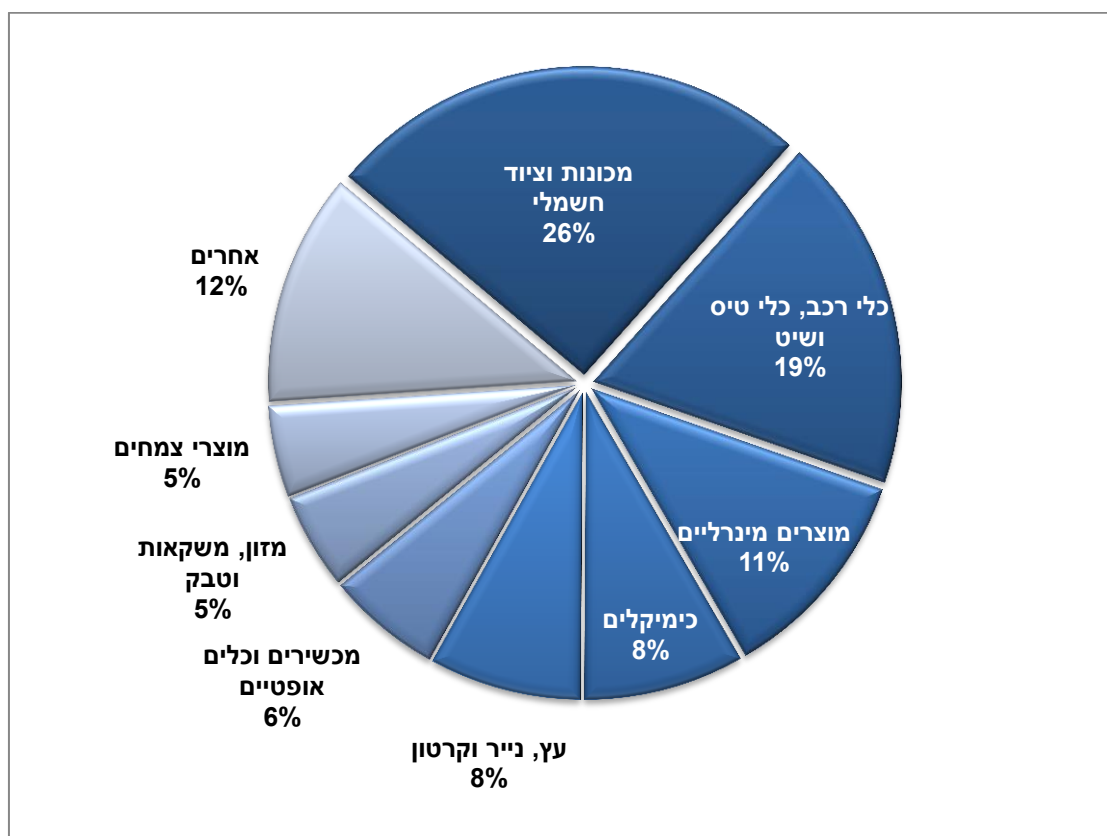
## היבוא של ישראל מקנדה

בשנת 2016 יבוא הסחורות שמר על יציבות והסתכם בהיקף כולל של כ-250 מיליון דולר. בשליש הראשון של 2017 (ינואר-אפריל) ירד היבוא בשיעור של כ-9% בהשוואה לתקופה המקבילה אשתקד והוא הסתכם בהיקף של כ-90 מיליון דולר.

ישראל מייבאת מקנדה<sup>3</sup> בעיקר **מכונות וציוד חשמלי** (כ-26% מסך היבוא), **כלי רכב, כלי טיס ושיט** (כ-19% מסך היבוא), **מינרלים ומוצרי מינרלים** (כ-11% מסך היבוא), **כימיקלים ומוצרי כימיקלים** (כ-8% מסך היבוא) ו**נייר** (כ-8% מסך היבוא).

### התפלגות היבוא מקנדה, בחלוקה ע"פ ענפים

(מ"מ 2013-2016)



עיבוד וניתוח: היחידה הכלכלית, מכון היצוא

<sup>3</sup> ע"פ ממוצע היצוא בשנים 2013-2016 בחלוקה לפי ענפים