

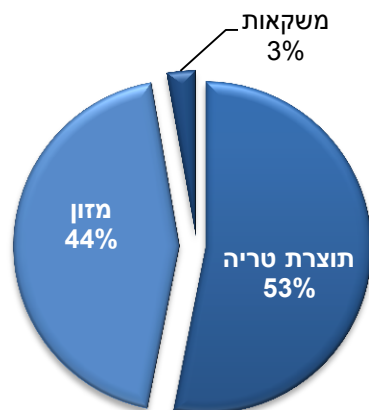
יצוא המזון, המשקאות והתוצרת הטריה

ניתוח מחצית ראשונה 2016

היחידה הכלכלית, מכון היצוא

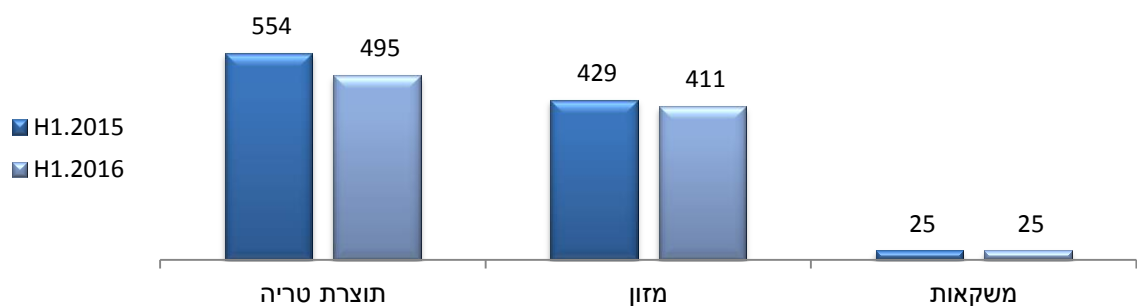
במחצית השנה הראשונה לשנת 2016 ירד היקף היצוא בענפים אלו בכ-8% ביחס לתקופה המקבילה אשתקד והסתכם בכ-930 מיליון דולר, בדומה למגמה הכללית ביצוא.

יצוא התוצרת הטריה מהווה את עיקר היצוא בענפי המזון ומהווה 53%, אחריו ענפי המזון המהווים כ-44% וענף המשקאות כ-3%. ביצוא התוצרת הטריה נרשמה הירידה המשמעותית ביותר בשיעור של כ-11% והוא הסתכם בכ-500 מיליון דולר. ענף המזון רשם ירידה מתונה יותר של 4% והסתכם בכ-410 מיליון דולר ואילו ענף המשקאות שמר על יציבות עם עליה קלה של כמחצית האחוז והסתכם ב-25 מיליון דולר.



יצוא המזון, המשקאות והתוצרת הטריה לפי ענפים, מחצית ראשונה 2016

מחצית ראשונה 2016 לעומת 2015, נתונים במיליוני דולרים



עיבוד וניתוח: היחידה הכלכלית, מכון היצוא

תוצרת טריה

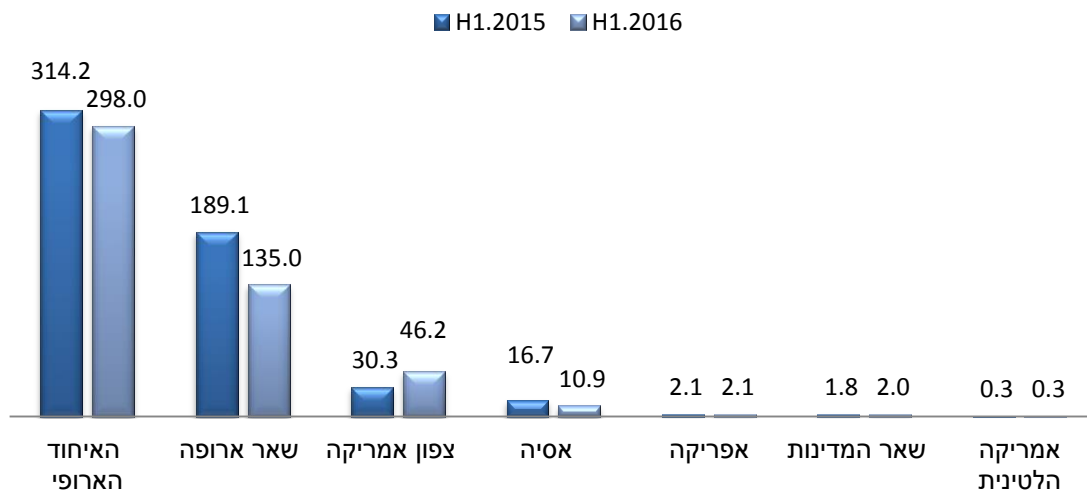
יצוא הענף רשם ירידה של כ-11% ביחס לתקופה המקבילה אשתקד, להיקף של כ-495 מיליון דולר. ישראל מייצאת בעיקר ירקות, תפוחי אדמה ומקשה (כ-51%) ופירות הדר (כ-27%). יצוא הירקות, תפוחי אדמה ומקשה ירד בכ-15% והסתכם בכ-255 מיליון דולר ואילו יצוא פרות ההדר רשם גידול של כ-3% להיקף של כ-135 מיליון דולר.

עיקר התוצרת הטריה (90%) מיוצאת לאירופה והסתכמה בכ-216 מיליון דולר, כ-60% מתוכם לאיחוד האירופי והיתר לשאר מדינות אירופה (בעיקר רוסיה). הירידה החדה ביותר מבין אזורי הסחר נרשמה ביצוא לשאר מדינות אירופה (ירידה של כ-30%, להיקף של כ-135 מיליון דולר). ירידה חדה נוספת בשיעור של כ-35%, אך פחות משמעותית ביחס לשוויה, נרשמה ביצוא לאסיה שהסתכם בכ-11 מיליון. מנגד, היצוא לצפון אמריקה רשם עליה של כ-53%, לכ-46 מיליון דולר.

יש לציין כי היקף יצוא ירקות, תפוחי אדמה ומקשה לצפון אמריקה הוכפל במהלך המחצית האחרונה וטיפס לכ-20 מיליון דולר.

יצוא תוצרת טריה לפי אזורי סחר, מחצית ראשונה 2016

מחצית ראשונה 2016 לעומת 2015, נתונים במיליוני דולרים



עיבוד וניתוח: היחידה הכלכלית, מכון היצוא

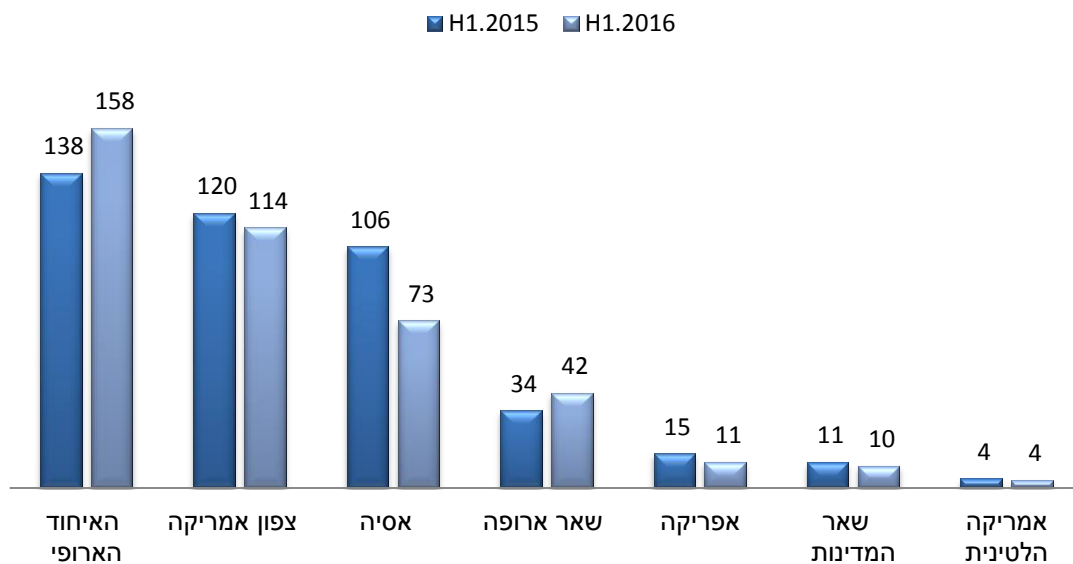
מזון

סך היצוא הענפי רשם ירידה חדה של כ-4% ביחס לתקופה המקבילה אשתקד, והסתכם בכ-410 מיליון דולר. ישראל מייצאת בעיקר פירות וירקות ותעשיית מוצרי מזון לנמ"א (60%). ביחס לתקופה המקבילה אשתקד יצוא הפירות והירקות ירד בכ-2% והסתכם בכ-140 מיליון דולר, ויצוא תעשיית מוצרי מזון לנמ"א עלה בכ-11% והסתכם בכ-110 מיליון דולר. יש לציין כי במהלך תקופה זו נרשמה תנודתיות רבה בכל שאר הענפים.

אזורי הסחר העיקריים הם האיחוד האירופי (38%), צפון אמריקה (28%) ואסיה (18%) המהווים ביחד כ-84% מסך יצוא המזון. יצוא המזון לאיחוד האירופי רשם עליה של כ-13%, לכ-160 מיליון דולר, כאשר מנגד ירד היצוא לצפון אמריקה (ירידה של כ-5% להיקף של כ-115 מיליון דולר) ולאסיה (ירידה חדה של כ-30%, להיקף של כ-73 מיליון דולר).

יצוא מזון לפי אזורי סחר, מחצית ראשונה 2016

מחצית ראשונה 2016 לעומת 2015, נתונים במיליוני דולרים



עיבוד וניתוח: היחידה הכלכלית, מכון היצוא

משקאות

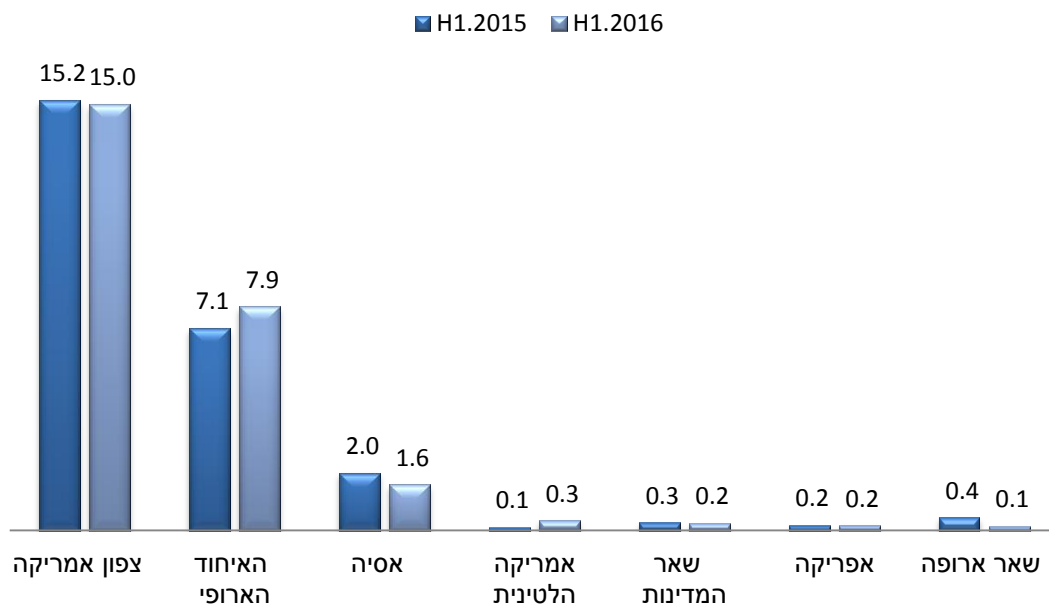
סך היצוא הענף רשם עליה של כמחצית האחוז ביחס לתקופה המקבילה אשתקד, כ-25 מיליון דולר. ישראל מייצאת בעיקר יין ומשקאות חריפים אחרים (85%). ביחס לתקופה המקבילה אשתקד יצוא יין ומשקאות חריפים ירד בכ-3% והסתכם בכ-21 מיליון דולר. יצוא המשקאות הקלים עלה בכ-28% והסתכם בכ-4 מיליון דולר. תעשיית בירה ולתת ירדה בכ-33% והסתכמה ב-0.2 מיליון דולר.

עיקר המשקאות מיוצאים לצפון אמריקה (60%) ולאיחוד האירופי (30%). היצוא לצפון אמריקה ירד בכאחוז ביחס לתקופה המקבילה אשתקד והסתכם בכ-15 מיליון דולר.

יצוא היין ומשקאות חריפים לצפון אמריקה שמר על יציבות עם ירידה מתונה של כ-4% ולעומתו המשקאות הקלים רשמו עליה חדה של כ-42%, כ-1.6 מיליון דולר. היצוא לאיחוד האירופי רשם עליה של כ-11% והסתכם בכ-8 מיליון דולר. כלל ענפי המשקאות רשמו עליה ביצוא לאיחוד האירופי.

יצוא משקאות לפי אזורי סחר, מחצית ראשונה 2016

מחצית ראשונה 2016 לעומת 2015, נתונים במיליוני דולרים



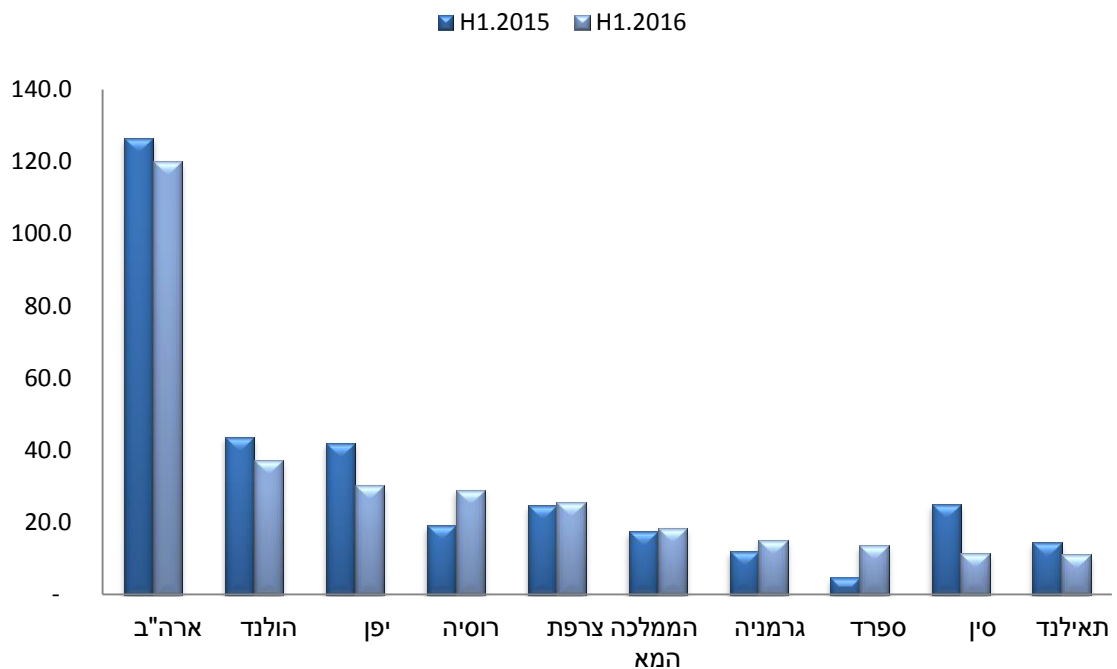
עיבוד וניתוח: היחידה הכלכלית, מכון היצוא

יעדי היצוא העיקריים בענף המזון

הייצוא לעשרת היעדים המובילים למוצרי מזון, משקאות וטבק היווה במחצית 2016 כ-70% מסך הייצוא הענפי. במהלך מחצית השנה הראשונה של 2016 נרשמה ירידה של 5% ל-10 היעדים העיקריים, בהשוואה לתקופה המקבילה אשתקד. היצוא לארה"ב המהווה כ-27% מסך הייצוא הענפי ירד בכ-5% והסתכם בכ-120 מיליון דולר. ירידות בולטות נוספות נרשמו ביצוא להולנד (ירד בכ-15% והסתכם בכ-37 מיליון דולר, מהווה כ-10% מסך היצוא בענף זה) וביצוא ליפן (ירד בכ-28% והסתכם בכ-30 מיליון דולר, מהווה כ-7% מסך היצוא בענף זה). מנגד נרשמו עליות נאות ביצוא לרוסיה (עלה בכ-53% והסתכם בכ-29 מיליון דולר, מהווה כ-7% מסך היצוא בענף זה), לגרמניה (עלה בכ-26% והסתכם בכ-15 מיליון דולר, מהווה כ-3% מסך היצוא בענף זה) ולספרד (עלייה חדה של כ-200% להיקף של כ-13 מיליון דולר, מהווה כ-3% מסך היצוא הענפי).

10 יעדי היצוא העיקריים של ישראל, מחצית ראשונה 2016

יצוא מוצרי מזון, משקאות וטבק, במיליוני דולרים בהשוואה לתקופה המקבילה ב-2015



עיבוד וניתוח: היחידה הכלכלית, מכון היצוא