

יחסי סחר, ישראל-ספרד

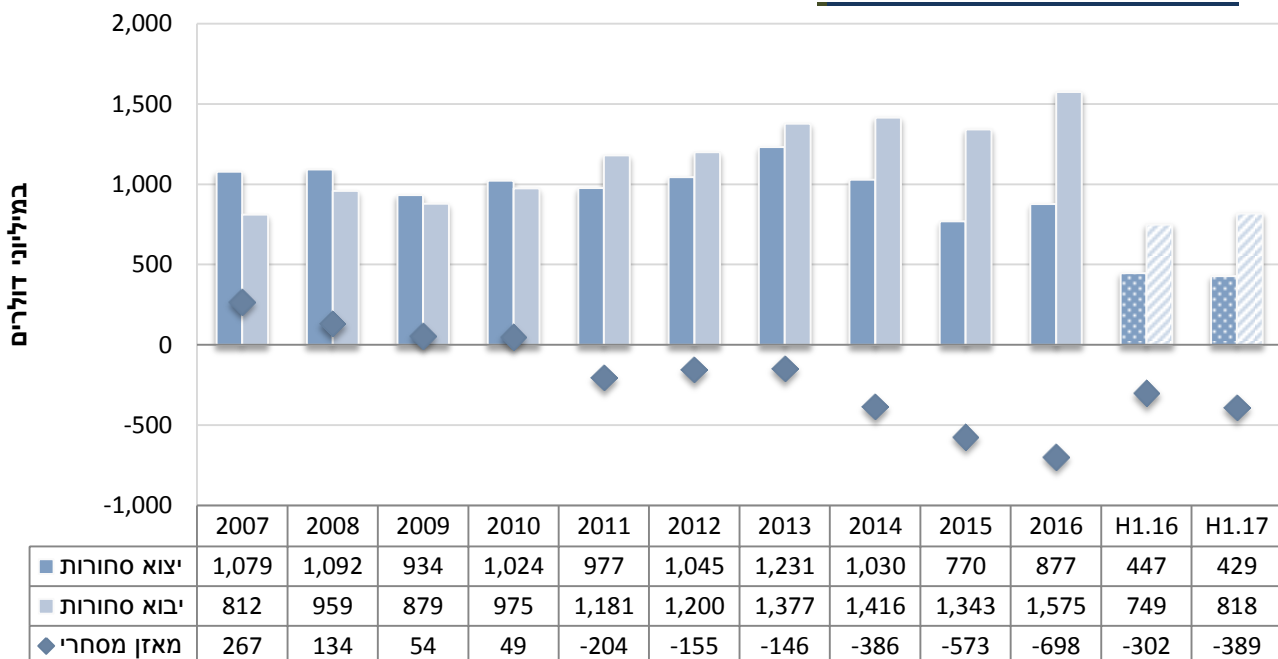
היחידה הכלכלית, מכון היצוא

היקף הסחר¹ של ישראל וספרד, הסתכם בשנת 2016 בכ- 2.5 מיליארד דולר, עלייה של כ-16% ביחס לשנת 2015, אז הסתכם הסחר בכ-2.1 מיליארד דולר. העלייה בהיקפי הסחר נבעה מעלייה בהיקפי היבוא והיצוא. יבוא הסחורות רשם ב-2016 עליה של כ-17% להיקף של כ-1.6 מיליארד דולר. יצוא הסחורות רשם עלייה דומה של כ-14% להיקף של כ-875 מיליון דולר.

בסחר המתנהל בין המדינות מהווה היצוא כ-45% מסך הסחר ואילו היבוא מהווה כ-55%².

במחצית הראשונה של 2017 עמד היקף הסחר בין ישראל לספרד על כ-1.25 מיליארד דולר, עלייה קלה של כ-4% בהשוואה להיקפו בתקופה המקבילה בשנת 2016. היבוא בתקופה זו (ינואר-יוני 2017) רשם עלייה של כ-9% להיקף של כ-820 מיליון דולר, בעוד היצוא רשם קיטון של כ-4% והסתכם לסך של כ-430 מיליון דולר.

התפתחות הסחר בסחורות משנת 2007 ועד למחצית ראשונה 2017



עיבוד וניתוח: היחידה הכלכלית, מכון היצוא

¹ יצוא ויבוא סחורות בלבד. ע"פ נתוני הלמ"ס
² ע"פ ממוצע הסחר בעשור האחרון 2007-2016

היצוא הישראלי לספרד

סך היצוא לספרד עלה בשנת 2016 בשיעור של כ-14% והסתכם בכ-877 מיליון דולר, אך למרות עלייה זו נותר היצוא נמוך משמעותית מממוצע השנים האחרונות. במחצית הראשונה של 2017 ירד היצוא לספרד בשיעור של כ-4% - רבות עקב הירידה בענף הכימיקלים ותזקיני הנפט.

היצוא של ישראל לספרד מושפע באופן מהותי מהתנודתיות בענף כימיקלים ותזקיני נפט, ענף היצוא העיקרי והדומיננטי ביצוא לספרד, המהווה מסורתית מחצית היצוא למדינה³. אשתקד (2016) ירד היצוא של ענף זה בשיעור שנתי של כ-8% ומגמה שלילית זו אפיינה גם את היצוא במחצית 2017 במהלכה חלה ירידה חדה של כ-22%.

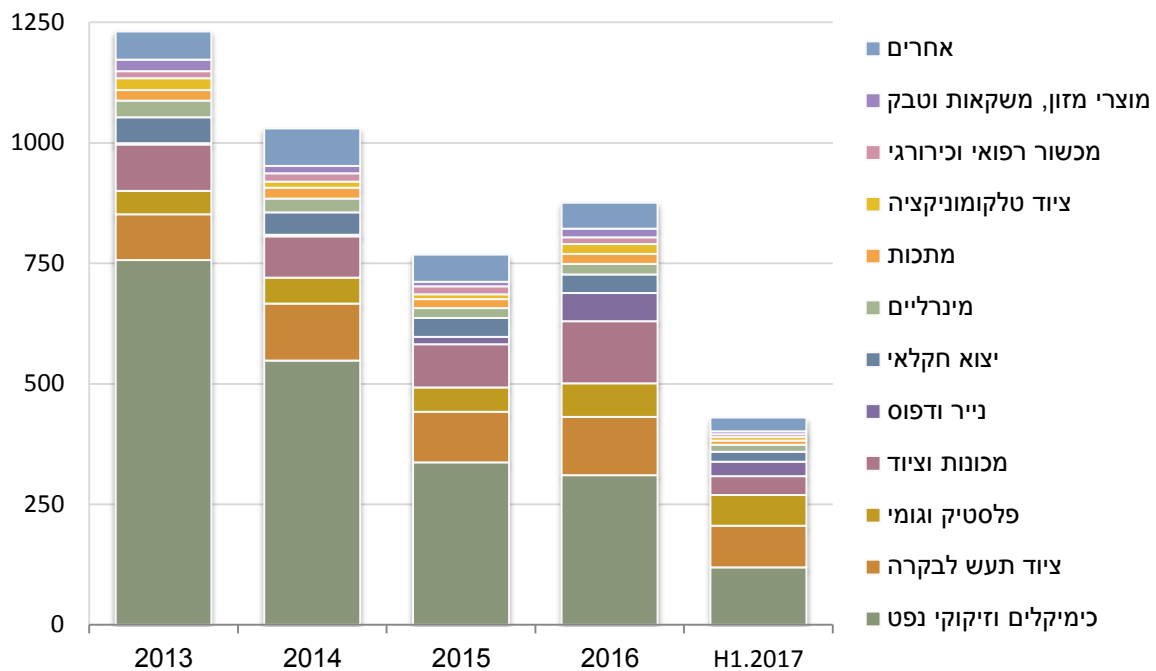
השפעה חיובית מקוזת נרשמה מנגד בענף הפלסטיק והגומי, אשר רשם במהלך תקופה זו גידול חד של כ-130% בהשוואה להיקפו במחצית הראשונה של 2016 (הסתכם בכ-64 מיליון דולר).

בנטרול השפעות אלו ירד היצוא בכל יתר הענפים בשיעור של כ-7% בהשוואה למחצית המקבילה אשתקד: ביצוא **מכונות וציוד** נרשמה ירידה חדה של כ-42% להיקף של כ-40 מיליון דולר, יצוא **מוצרי נייר ודפוס** נרשמה ירידה של כ-22% להיקף של כ-30 מיליון דולר, **היצוא החקלאי** ירד בשיעור של כ-16% להיקף של כ-20 מיליון דולר, יצוא **מתכות ומוצרי מתכת** רשם ירידה של כ-4% להיקף של כ-9 מיליון דולר, יצוא **ציוד טלקומוניקציה** רשם ירידה חדה של כ-43% לעומת היקפו אשתקד להיקף יצוא של כ-7 מיליון דולר, יצוא **מכשור רפואי** ירד בשיעור של כ-5% להיקף של כ-6 מיליון דולר, ויצוא **מזון ומשקאות** נפל גם הוא בשיעור חד של כ-55% לעומת מחצית 2016 להיקף של כ-6 מיליון דולר בלבד.

בניגוד למגמה השלילית הכללית נרשם גידול ביצוא **ציוד לבקרה תעשייתית** (עלייה חדה של כ-54% להיקף של כ-87 מיליון דולר) וביצוא **מוצרים מינרליים** (עלה בשיעור של כ-24% להיקף של כ-15 מיליון דולר).

³ משקלו הממוצע בשנים 2013-2016 עומד על כ-50% מסך היצוא הממוצע הכולל לספרד

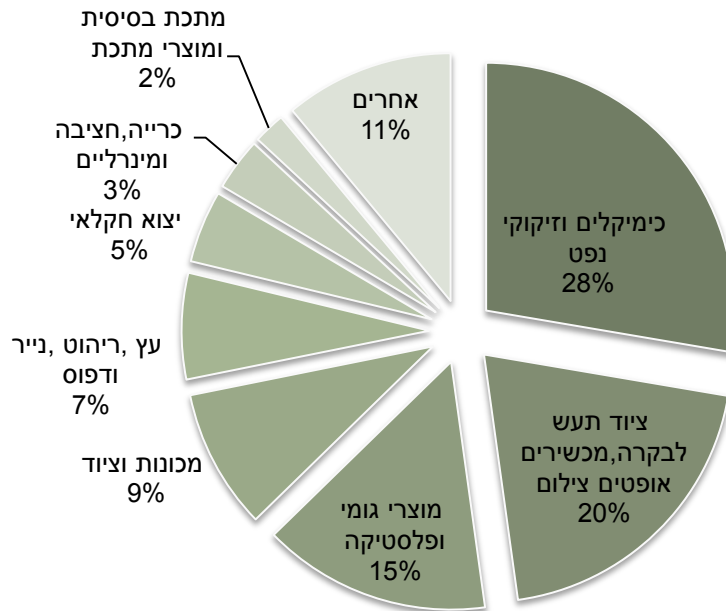
היצוא לספרד בחתך ענפי 2013-H1.2017, יצוא סחורות (במיליוני דולרים)



ענפי יצוא עיקריים לספרד במיליוני דולרים

משקל 2017	שינוי 16/17	H1.2017	H1.2016	תיאור ענף
28%	-22%	119	153	כימיקלים וזיקוקי נפט
20%	54%	87	56	ציוד תעש לבקרה
15%	131%	64	28	מוצרי גומי ופלסטיקה
9%	-42%	39	67	מכונות וציוד
7%	-22%	30	38	נייר ודפוס
5%	-16%	20	24	יצוא חקלאי
3%	24%	15	12	מינרליים
2%	-4%	8.9	9.3	מתכות

התפלגות היצוא לספרד מחצית ראשונה 2017



עיבוד וניתוח: היחידה הכלכלית, מכון היצוא

היבוא של ישראל מספרד

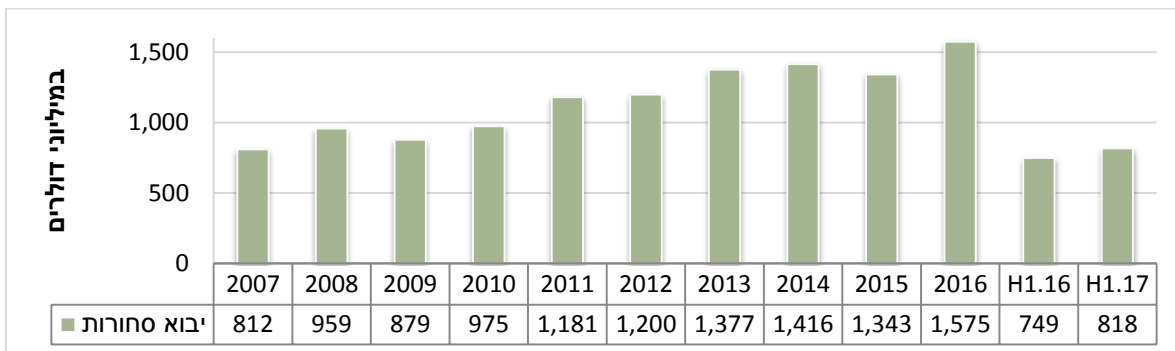
בשנת 2016 עלה היבוא מספרד בשיעור של כ-17% והסתכם בכ-1.6 מיליארד דולר. מניתוח מגמות הסחר עולה כי יבוא הסחורות של ישראל מספרד נמצא בשנים האחרונות במגמת עלייה ברורה. בעשור האחרון נרשם גידול מצרפי של כ-94% ביבוא - זאת לעומת ירידה של כ-19% ביצוא⁴. עליה זו נרשמה בעיקר כתוצאה מגידול בהיקפי יבוא כלי רכב המהווה כ-30% מסך יבוא הסחורות.

במחצית הראשונה של 2017 עלה היבוא לספרד בשיעור של כ-9% - רבות עקב עליה בענף מכונות וציוד. בתקופה זו נרשמה ירידה ביבוא כלי רכב, הענף העיקרי ביבוא מספרד. היבוא בענף זה ירד בכ-22% בהשוואה לתקופה המקבילה אשתקד. בכל יתר הענפים נרשמו עליות; ביבוא מכונות וציוד נרשמה עליה חדה של כ-50% להיקף של כ-144 מיליון דולר, יבוא טקסטיל נרשמה עליה של כ-16% להיקף של כ-129 מיליון דולר ויבוא מתכות ומוצרי מתכת רשם עליה של כ-37% להיקף של כ-65 מיליון דולר.

⁴ ע"פ ניתוח השנים 2007-2016

ישראל מייבאת מספרד בעיקר⁵ כלי רכב והובלה (כ-17% מסך היבוא), מכונות וציוד חשמלי (כ-18% מסך היבוא) טקסטיל (כ-16% מסך היבוא) מוצרים כימיים (כ-10%), מתכות (כ-8%), מוצרי אבן (כ-6%) ופלסטיק וגומי (כ-6% מסך היבוא).

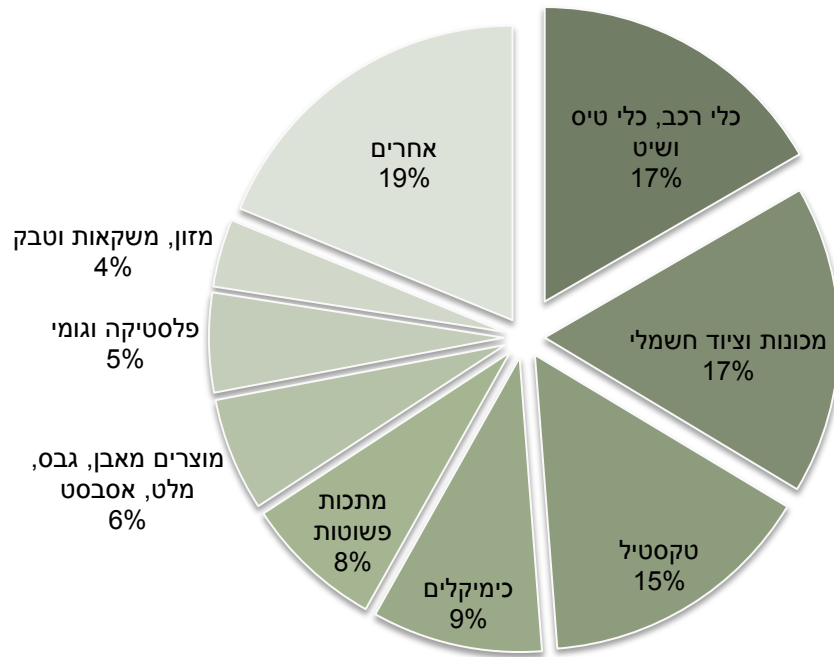
היבוא מספרד משנת 2007 ועד למחצית ראשונה 2017, יבוא סחורות



ענפי יבוא עיקריים מספרד במיליוני דולרים

משקל 2017	שינוי 16/17	H1.2017	H1.2016	תיאור ענף
17%	-22%	142	183	כלי רכב
18%	50%	144	96	מכונות וציוד חשמלי
16%	16%	129	111	טקסטיל
10%	6%	80	75	כימיקלים
8%	37%	65	48	מתכות פשוטות
6%	10%	53	48	מוצרים מאבן, גבס, מלט, אסבסט
6%	14%	46	41	פלסטיק וגומי
4%	1%	32	31	מזון, משקאות וטבק

התפלגות היבוא מספרד מחצית ראשונה 2017



עיבוד וניתוח: היחידה הכלכלית, מכון היצוא