

יחסי סחר, ישראל-אינדונזיה

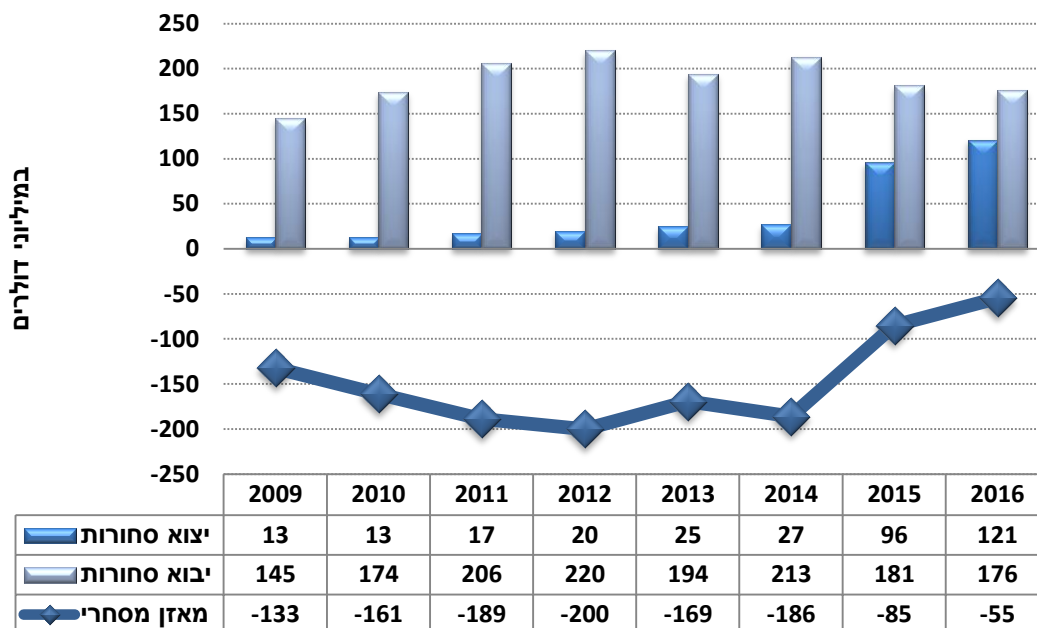
היחידה הכלכלית, מכון היצוא

היקף הסחר¹ של ישראל ואינדונזיה, הסתכם בשנת 2016 בכ- 297 מיליון דולר, עליה של כ-7% ביחס לשנת 2015, אז הסתכם הסחר בכ-277 מיליון דולר. העליה בהיקפי הסחר נבעה מעליה בהיקפי היצוא לאינדונזיה – יצוא הסחורות רשם ב-2016 עליה חדה של כ-26% להיקף של כ-121 מיליון דולר. עליה זו מוסברת בעלויות שנרשמו ביצוא ציוד חשמלי. מאידך רשם יבוא הסחורות ירידה של כ-2% להיקף של כ-176 מיליון דולר – הירידה נבעה בעיקר הודות לירידה ביבוא מכונות וציוד חשמליים.

בסחר המתנהל בין המדינות מהווה היצוא כ-40% מסך הסחר ואילו היבוא מהווה כ-60%². היצוא משנת 2009 במגמת עליה חדה. משנת 2009 ישראל בגרעון מסחרי מול אינדונזיה שהולך ומצטמצם עם השנים הודות לעלויות ביצוא. נכון לסוף שנת 2016 עומד המאזן על גרעון של 55 מיליון דולרים.

בשנתיים האחרונות (2015-2016) נרשם זינוק חד בהיקף יצוא הציוד החשמלי – להערכתנו בזכות התקדמות הפעילות של חברת אורמת במדינה.

התפתחות הסחר 2009-2016, יצוא סחורות (M\$)



עיבוד וניתוח: היחידה הכלכלית, מכון היצוא

¹ יצוא יבוא סחורות בלבד. ע"פ נתוני הלמ"ס
² ע"פ נתוני סחר בסחורות 2016

במחצית הראשונה של 2017³ עמד היקף הסחר בין ישראל לאינדונזיה על כ-168 מיליוני דולרים – עלייה של כ-16% בהשוואה להיקפו בתקופה המקבילה בשנת 2016. היצוא בתקופה זו (ינואר-יוני 2017) רשם עליה של כ-39% והסתכם לסך של כ-70 מיליון דולר. היבוא גם הוא רשם עלייה של כ-3% והסתכם לסך של כ-98 מיליון דולר.

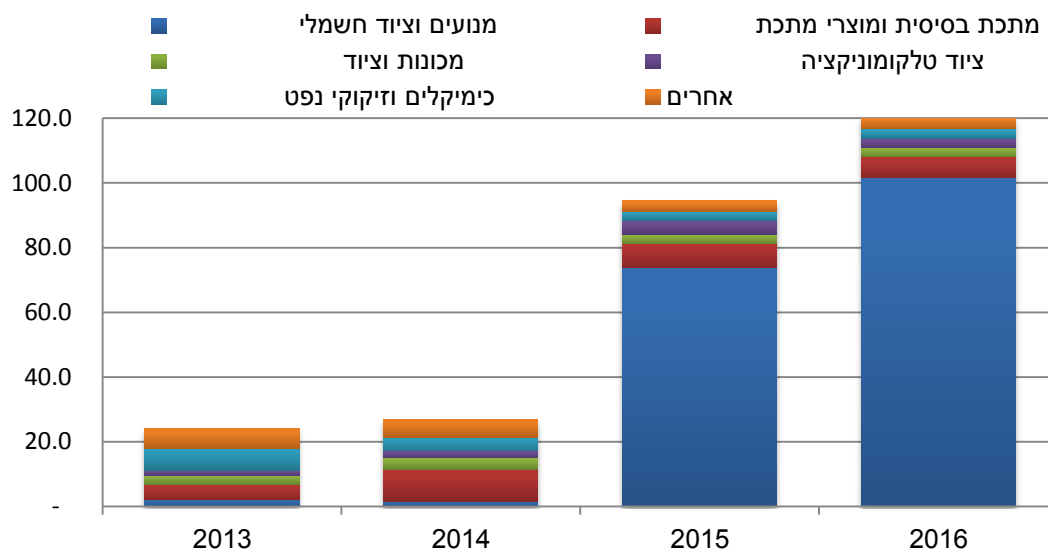
היצוא הישראלי לאינדונזיה

בשנים האחרונות חלה עלייה חדה בביקושים של אינדונזיה לסחורות מישראל וזאת בעיקר בעקבות גידול שיטתי ביצוא ציוד חשמלי. סך היצוא של ישראל לאינדונזיה הסתכם בשנת 2016 בכ-121 מיליון דולר, עלייה של כ-26% לעומת היקפו בשנת 2015 וגבוה בכ-147% מממוצע היצוא בשנים 2013-2015. עלייה זו מוסברת בעיקר בגידול ביצוא ציוד חשמלי. ביתר הענפים נשמרה מגמה יציבה יחסית בשנים אלו.

בשנתיים האחרונות (2015-2016) נרשם זינוק חד בהיקף יצוא הציוד החשמלי – להערכתנו בזכות התקדמות הפעילות של חברת אורמת במדינה. יצוא הציוד החשמלי מהווה כ-84% מסך יצוא הסחורות למדינה.

ביתר הענפים חלה ירידה ביצוא. בין יתר ענפי היצוא העיקריים נמנים ענפי המתכת בסיסית ומוצרי מתכת (כ-510%), מכונות וציוד (כ-2%), כימיקלים (כ-2%), ציוד טלקומוניקציה (כ-2%).

היצוא לאינדונזיה, בחתך ענפי 2013-2016, יצוא סחורות (M\$)



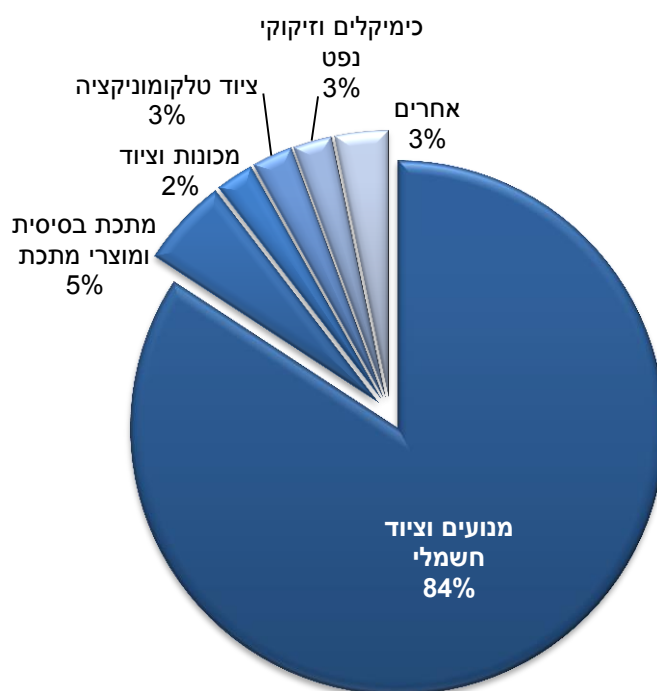
עיבוד וניתוח: היחידה הכלכלית, מכון היצוא

³ זאת ע"פ הנתונים המעודכנים ביותר שפרסמה הלמ"ס.

ענפי יצוא עיקריים לאינדונזיה, (במיליוני דולרים)

משיקל 2016	שינוי 15/16	2016	2015	תיאור ענף (M\$)
84%	-88%	102	74	מנועים וציוד חשמלי
5%	-13%	6	7	מתכת בסיסית ומוצרי מתכת
2%	315%	3	3	מכונות וציוד
2%	1915%	3	4	ציוד טלקומוניקציה
2%	5%	3	3	כימיקלים וזיקוקי נפט
3%	18%	4	3	אחרים

התפלגות היצוא לאינדונזיה, 2016



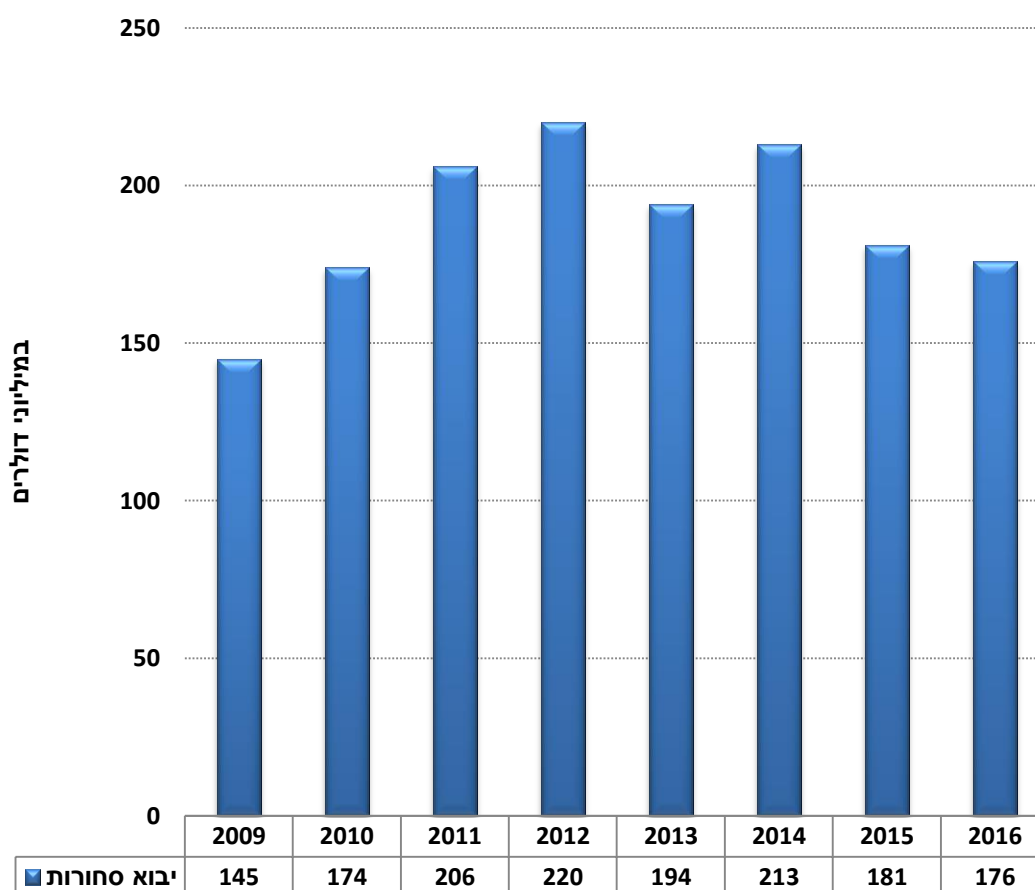
עיבוד וניתוח: היחידה הכלכלית, מכון היצוא

היבוא של ישראל מאינדונזיה

בשנת 2016 ירד היבוא מאינדונזיה בשיעור של כ-2% והסתכם בכ-176 מיליון דולר. ירידה זו נרשמה בעיקר כתוצאה מירידה בהיקפי יבוא מכוונות וציוד חשמליים.

מבין ענפי היבוא העיקריים נמנים ענף השמנים מבעלי חיים (כ-18%), **מנעולים** (כ-18%), **ביגוד** (כ-8%), **מכוונות וציוד חשמליים** (כ-8%).

היבוא מאינדונזיה 2009-2016, יבוא סחורות (במיליוני דולרים)

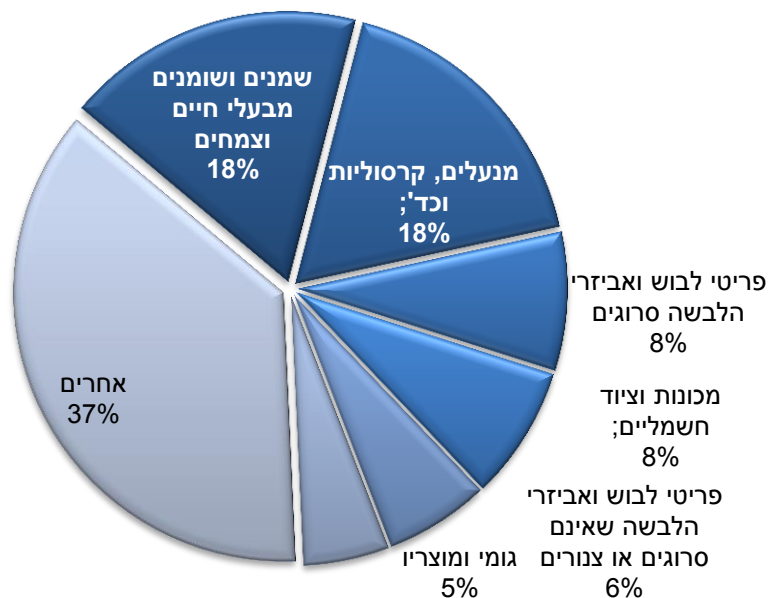


עיבוד וניתוח: היחידה הכלכלית, מכון היצוא

ענפי יבוא עיקריים מאינדונזיה (במיליוני דולרים)

משקל 2016	שינוי 15/16	2016	2015	תיאור ענף (M\$)
18%	2%	31.5	30.9	שמנים ושומנים מבעלי חיים וצמחים
18%	14%	30.9	27.0	מנעלים, קרסוליות וכד'
8%	35%	14.6	10.8	פריטי לבוש ואביזרי הלבשה סרוגים
8%	-39%	14.0	22.8	מכונות וציוד חשמליים
6%	-11%	11.0	12.4	פריטי לבוש ואביזרי הלבשה שאינם סרוגים או צנורים
5%	4%	9.0	8.7	גומי ומוצריו

התפלגות היבוא מאינדונזיה, 2016



עיבוד וניתוח: היחידה הכלכלית, מכון היצוא