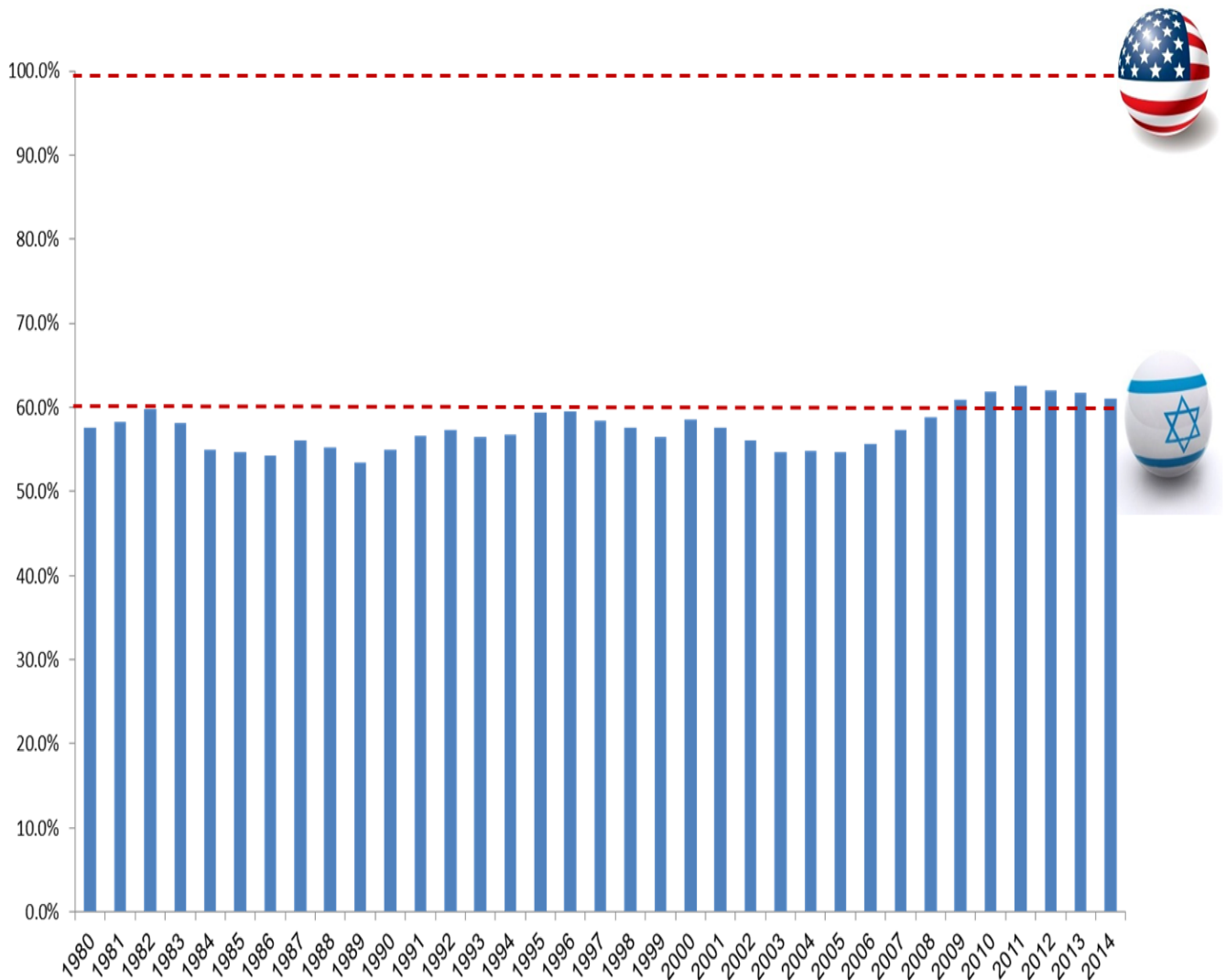




צמיחה וייצוא – השוואה בינלאומית

מניתוח שערכה היחידה הכלכלית במכון הייצוא עולה כי במהלך 3 העשורים האחרונים לא הצליח המשק הישראלי לסגור את הפערים מול המשק האמריקאי באופן משמעותי וכי במהלך השנים 1980-2014 נותר התוצר לנפש בישראל ברמה של כ-60% מהתוצר לנפש של ארה"ב. אומנם בעשור האחרון הצטמצמו הפערים מ-54.7% ב-2005 לשיא של 62.5% ב-2011, אולם עם ההאטה החרیפה שחלה בצמיחת הייצוא וירידת משקלו בתוצר הישראלי, ירד באופן עקבי התוצר לנפש עד ל-61% ב-2014.

תוצר לנפש (PPP) בהשוואה לארה"ב
משקל ב- % כאחוז מהתוצר לנפש בארה"ב. 1980-2014



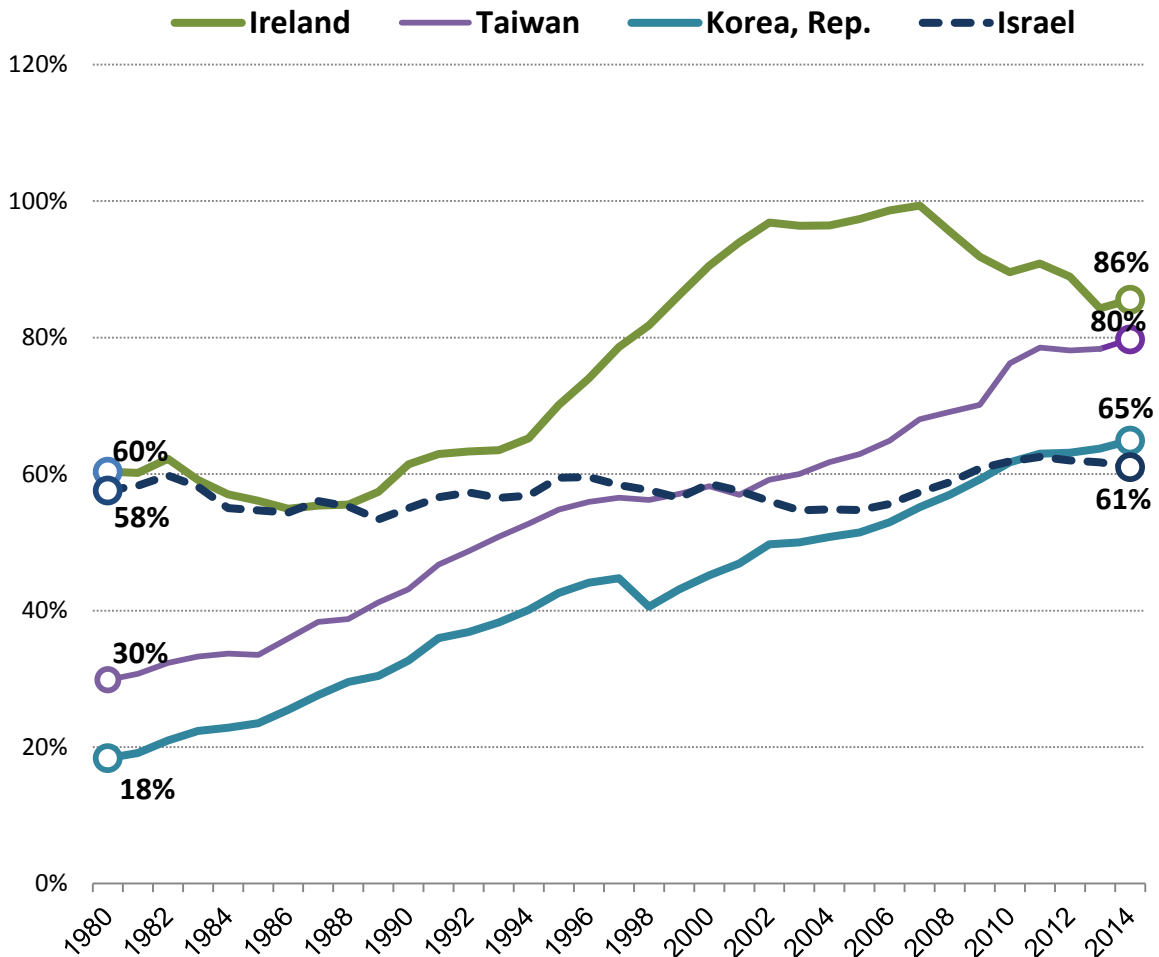
ניתוח ועיבוד: היחידה הכלכלית, מכון הייצוא



אגף כלכלה ומחקר

בנוסף לכך נערכה השוואה לכלכלות דומות כמו אירלנד, טיוואן וקוריאה הדרומית ממנה עולה כי בעוד שמשקל התוצר לנפש של ישראל לא גדל באופן מהותי (מ-57.6% ב-1980 ל-61% ב-2014), במהלך התקופה שנבחנה חל גידול עקבי, שיטתי ומהיר בתוצר לנפש של כלכלות אלו אשר הצליחו לצמצם את הפער באופן ברור ולצמוח מהר יותר מהמשק האמריקאי. כך עולה כי התוצר לנפש בקוריאה שעמד ב-1980 על פחות מחמישית מהתוצר לנפש בארה"ב - 18.4% בלבד - גדל בעקביות במרוצת העשורים האחרונים וכיום (נכון לסוף 2014) עומד על 64.9% - גבוה יותר מזה של ישראל. התוצר לנפש בטייוואן שעמד ב-1980 על 30% מהתוצר לנפש בארה"ב זינק לכ-80% ב-2014 ואילו באירלנד נסק התוצר לנפש מכ-60% ב-1980 (בדומה לתוצר הישראלי באותה שנה) ללמעלה מ-85%¹.

תוצר לנפש (PPP) בהשוואה לארה"ב – השוואה לכלכלות דומות
משקל ב-% כאחוז מהתוצר לנפש בארה"ב. 1980-2014



ניתוח ועיבוד: היחידה הכלכלית, מכון הייצוא

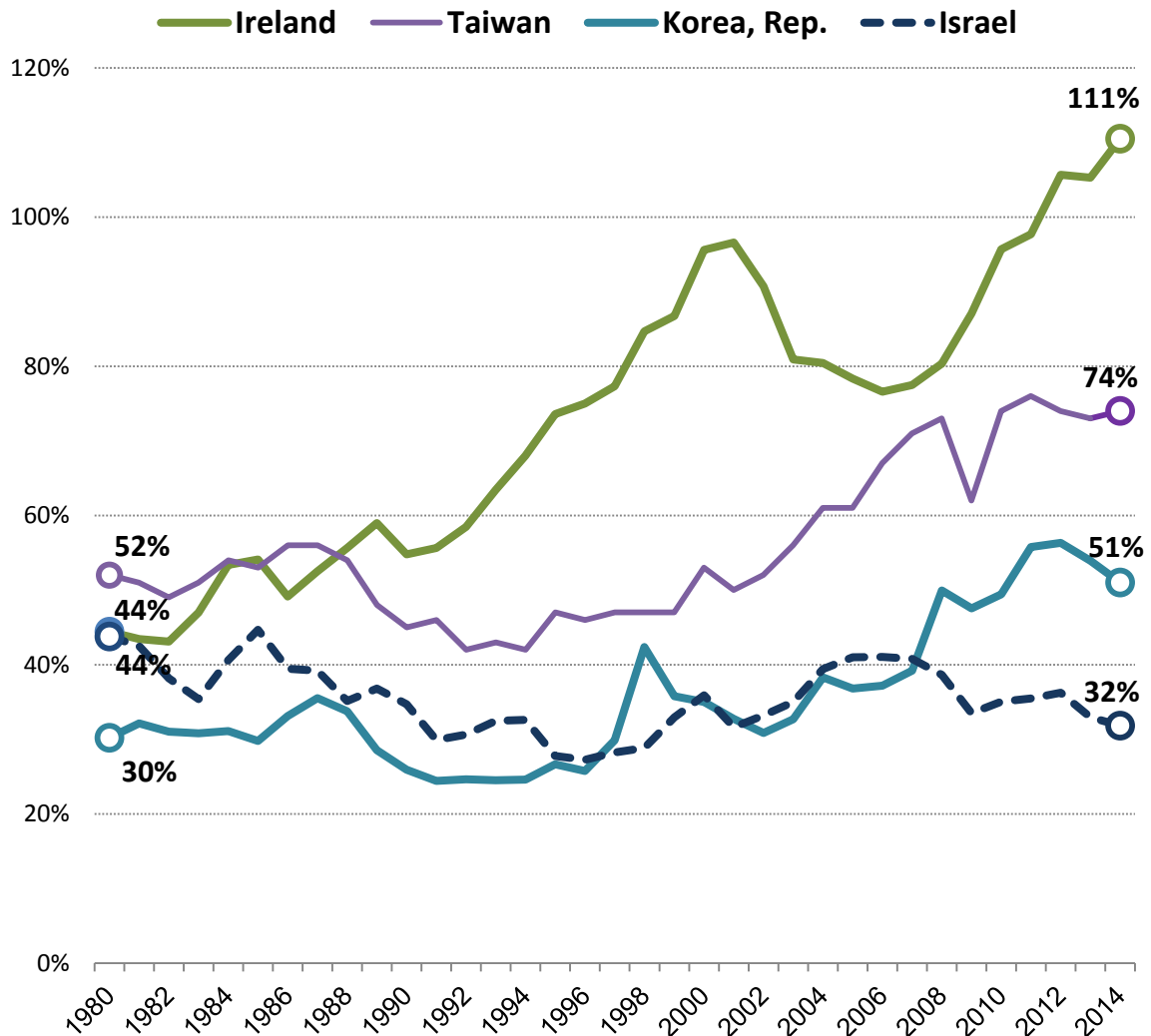
¹ ב-2007 היה התוצר לנפש באירלנד דומה לזה שבארה"ב (99.3%) אולם בעקבות משבר החובות שפגע קשות בכלכלה האירית ירד משקלו ל-85.5% (עם זאת בשנה האחרונה (2014) חזרה הכלכלה האירית לצמיחה מהירה ומשקל התוצר לנפש עלה מ-84.3% ל-85.5% בניגוד לירידה שנרשמה בשנים האחרונות בתוצר של ישראל).



אגף כלכלה ומחקר

בהתאם לכך נמצא כי באותן כלכלות הפך הייצוא למנוע הצמיחה העיקרי בעשורים האחרונים ומשקלו בתוצר הכללי עלה בהתאמה: בין השנים 1980-2014 עלה משקלו של הייצוא של קוריאה מכ- 30% בלבד מהתוצר לכ- 51%, הייצוא של טיוואן טיפס משיעור של 52% מהתוצר לכ- 74% ואילו הייצוא של אירלנד שעמד בשנת 1980 על כ- 44% מסך התוצר – בדומה לישראל באותה שנה – זינק לשיעור של למעלה מ-110% בשנת 2014. **להבדיל מאותן מדינות בישראל נרשמה ירידה במשקלו של הייצוא מסך התוצר המשקי משיעור של כ- 44% ב-1980 לכ- 32% בלבד ב-2014.**

משקל הייצוא מתוך התוצר – השוואה לכלכלות דומות
משקל ב-% . 1980-2014





נקודה מדאיגה נוספת עולה מתוך השוואת התוצר לנפש בישראל לעומת התוצר לנפש בכלל מדינות ארה"ב. מההשוואה עולה כי בעוד שמבחינת גודל אוכלוסייה ותוצר נומינלי, מדורגת ישראל במקום סביר, מבחינת תוצר לנפש נופלת הכלכלה הישראלית בהשוואה כמעט לכל 50 המדינות הפדרליות בארה"ב. כך עולה כי מבחינת גודל אוכלוסייה מדורגת ישראל במקום ה-12 מתוך 51², מבחינת היקף התוצר הנומינלי שהמשק מייצר מדורגת ישראל במקום ה-19 מתוך 51, ואילו מבחינת התוצר לנפש מדורגת ישראל במקום ה-50 בלבד(!), כשהיא מקדימה רק את מדינת מיסיסיפי.